

PlayStation®VR2

PC adapter / PC轉換器 / PC适配器

Instruction Manual / 使用說明書 / 使用说明书

CFI-ZVP1



EN

Health and Safety

Before using the product, carefully read this manual and any manuals for compatible hardware. Retain instructions for future reference. Parents or guardians of children should read this manual for safe use.

This product has been designed with the highest concern for safety. However, any electrical device, if used improperly, has the potential for causing fire, electrical shock or personal injury. Observe all warnings, precautions and instructions.

WARNING
YOUNG CHILDREN INJURIES

Keep the product out of the reach of young children. Young children may swallow small parts or may wrap the cables around themselves, which may inflict injury or cause an accident or a malfunction.

NEVER DISASSEMBLE OR MODIFY THE
PRODUCT OR ACCESSORIES

There is a risk of fire, electric shock, or injury.

Precautions

AC adapter and AC power cord

- Stop use and disconnect the AC power cord immediately if the product functions in an abnormal manner, produces unusual sounds or smells or becomes too hot to touch.
- Only use the AC adapter and AC power cord included with the product. The AC adapter and AC power cord are designed specifically for use with this product only. Do not use them with any other products.
- Do not connect the AC power cord to a voltage transformer or inverter. Connecting the cord to a voltage transformer for overseas travel or an inverter for use in a vehicle may cause it to heat up in the AC adapter and may cause burns or a malfunction.
- Unplug the cord and cables if you want to clean or move the product or do not intend to use it for an extended period of time. When disconnecting, hold the cord by the plug and pull straight out of the socket. Never pull by the cord and do not pull out at an angle.

Set up and handling

- Always ensure the product, accessories, or its connectors are free of liquid, excess dust, and small particles.
- Do not leave the product or accessories in direct sunlight for extended periods.
- Do not touch the connectors or insert anything into the product.
- Do not use the product, cables, or connectors if they are damaged or modified.
- Do not leave the product or accessories on the floor or in a place where it may cause someone to trip or stumble.
- Do not place the product or accessories on surfaces that are unstable, tilted, or subject to vibration.
- Do not place heavy items on the product, or cables, throw or drop the product, or otherwise expose it to strong physical impact.
- Do not touch the product or connected cables or accessories during an electrical storm.
- Do not touch any other devices connected to the product with wet hands. Doing so may cause an electrical shock.
- Do not expose the product, accessories or battery to high temperatures, high humidity, or direct sunlight during operation, transportation, and storage.
- Do not swing the product around by the cable.
- Do not disconnect the VR headset or AC power cord when the PC adapter’s status indicator is lit white.

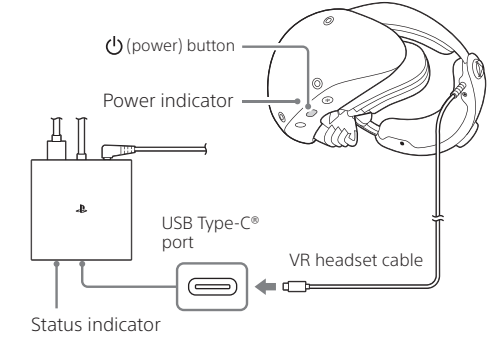
Use and handling

Use the product and accessories according to the instructions in this manual. No authorization for the analysis or modification of the product, or the analysis and use of its circuit configurations, is provided.

Care and cleaning

Wipe with a soft, dry cloth. Do not use thinner, benzine, or alcohol. Avoid using wipes, chemical cloths, and other products that contain such substances.

- 6 Connect your VR headset (included with PS VR2) to your PC adapter’s USB Type-C® port and turn it on.
- Your PC adapter’s status indicator and VR headset’s power indicator will turn solid white.



7 Open the PlayStation®VR2 App.

Open the app and follow the on-screen instructions to complete the initial setup. Once you finish, you’re ready to play games.

Specifications

Design and specifications are subject to change without notice.

Ratings: PC adapter	input 5.1 V
Ratings: AC adapter	input 100-240 V ~ 0.4 A 50/60 Hz output 5.1 V 2.8 A
External dimensions	Approx. 79 × 17 × 79 mm (width × height × depth)
Mass	Approx. 110 g
Operating temperature	5 °C to 35 °C

Network services, content, the operating system and software of this Product may be subject to individual terms and conditions and changed, interrupted or discontinued at any time and may require fees, registration and credit card information.

HARDWARE WARRANTY

For warranty terms and conditions of respective regions, please refer to the “Support” page of the official website <https://www.playstation.com/help/>, or call our Customer Service Hotline.

Compliance information

This product compliance with IMDA standards



End of life product recycling

The product is made of many materials that may be recycled. Follow local regulations when disposing of this product.

Further information

PS VR2 Support

For information on using your PS VR2 with your PC, visit:



Customer Support Website

For online support information such as step-by-step troubleshooting and frequently asked questions, visit:



Copyright and trademarks

“PS”, “PlayStation” and “PlayStation VR2 Sense” are registered trademarks or trademarks of Sony Interactive Entertainment Inc.

“SONY” and “PS” are registered trademarks or trademarks of Sony Group Corporation.

The Bluetooth® word mark and logos are registered trademarks owned by Bluetooth SIG, Inc. and any use of such marks by Sony Interactive Entertainment Inc. is under license. Other trademarks and trade names are those of their respective owners.

USB Type-C® and USB-C® are registered trademarks of USB Implementers Forum.

©2024 Valve Corporation. Steam and the Steam logo are trademarks and/or registered trademarks of Valve Corporation in the U.S. and/or other countries. All rights reserved.

DisplayPort is a trademark owned by the Video Electronics Standards Association (VESA®) in the United States and other countries.

Windows is a trademark of Microsoft group of companies. All other trademarks are the property of their respective owners.

CT

健康與安全

使用本產品前，請先詳細閱讀本使用說明書和對應裝置的所有說明書，並妥善保存，以備將來參考之用。小孩的家長或監護人應閱讀本說明書以確保安全使用。

本產品是在充分重視安全性能的情況下設計的。但如果使用不當，任何電器產品都有可能引起火災、觸電或人身傷害的潛在危險。請遵守所有警告條文、注意事項及使用說明。

警告

關於幼童傷害

請將本產品放在幼童拿不到的地方保管。幼童可能會誤吞細小零件或用連接線纏繞自己，而造成身體損傷或導致意外發生、機器故障。

切勿分解、改造本產品或附屬品

可能會引起火災、觸電或受傷的危險。
商品名稱：PC轉換器

製造年月：請見產品本體標示
製造號碼：請見產品本體標示

使用前須知事項

交流電轉換器與交流電源線

- 若本產品出現動作不正常、發出異常聲音或氣味，或因過熱而無法觸碰時，請立即停止使用，並拔出交流電源線。
- 請使用本產品隨附的交流電轉換器與交流電源線。該交流電轉換器與交流電源線專門設計僅用於本產品。請勿用於任何其他產品。
- 請勿將交流電源線插入變壓器或反相器。將電源線插入海外旅行者使用的變壓器或汽車專用的反相器，可能會導致交流電轉換器發熱，並造成灼傷或故障。
- 若您想要清潔、搬移或計算長時間不使用本產品時，請拔出電源線和連接線。拔出時，請握住電源線插頭筆直地從插座拔出。切勿拉扯電源線或朝特定方向拔出。

設定與處理

- 請始終確保本產品、附屬品或其端子部位未沾染任何液體、大量灰塵及細微顆粒。
- 請勿將本產品或附屬品長時間置於受日光直射的地方。
- 請勿觸摸端子或將任何異物插入本產品中。
- 請勿使用已受損或經改造的產品、連接線或端子。
- 請勿將本產品或附屬品置於地板上或可能絆倒他人的地方。
- 請勿將本產品或附屬品放在不平穩、傾斜或易受震動的地方。
- 請勿在本產品或連接線上放置重物，亦勿投擲或掉落本產品，或者使其受到強烈的外力撞擊。
- 請勿在雷雨天氣觸摸本產品或連接的連接線或附屬品。
- 請勿以濕手觸摸連接至本產品的任何其他裝置。那麼做可能會導致觸電。
- 操作、運輸及保管過程中，請勿將本產品、附屬品或電池放在高溫、濕氣極重或受日光直射的地方。
- 請勿抓取連接線來帶動本產品。
- 當PC轉換器的狀態指示燈亮起白色時，請勿拔除VR頭戴裝置或交流電源線。

使用與處理

使用本產品和附屬品時請務必遵守本說明書記載的指示說明。嚴禁擅自分解或改造本產品，並禁止分解和使用其電路結構。

保養與清潔

請用柔軟的乾布擦拭。請勿使用稀釋劑、汽油或酒精。避免使用濕紙巾、經化學處理的擦布及含有此類物質的其他產品。

立即開始

請勿使用延長線或USB集線器，因為其可能會導致PC轉換器故障。

- 1 在Windows個人電腦上安裝所需的應用程式。
- 若要使用PS VR2遊玩SteamVR™遊戲，必須先安裝Steam®。然後透過Steam®平台安裝Steam VR™應用程式與PlayStation®VR2應用程式。詳情請造訪PS VR2支援頁面。



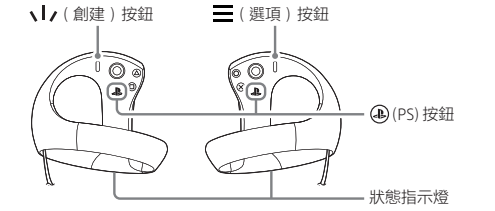
- 2 配對PlayStation VR2 Sense™控制器（PS VR2隨附）。

若要配對左右控制器，請同時按住下述按鈕，直至各自的狀態指示燈開始閃爍。

左控制器(L)：(PS) 按鈕 + (創建) 按鈕

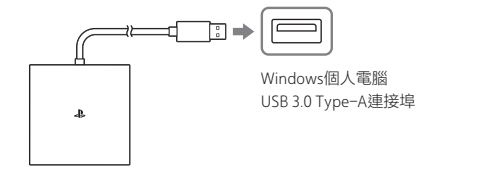
右控制器(R)：(PS) 按鈕 + (選項) 按鈕

確認您的Windows個人電腦的Bluetooth®功能已開啟。然後，在Bluetooth®設定中搜尋控制器，並選擇這兩個控制器以完成配對過程。

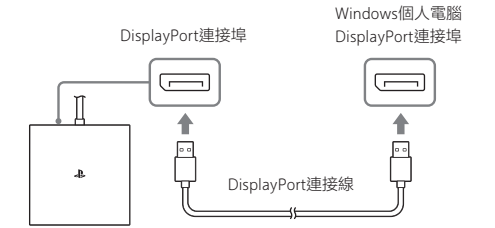


若您的Windows個人電腦沒有內建Bluetooth®功能，則需要透過轉換器（另售）進行連接。但並非所有轉換器皆能正常運作。

- 3 將PC轉換器連接至Windows個人電腦的USB 3.0 Type-A連接埠。

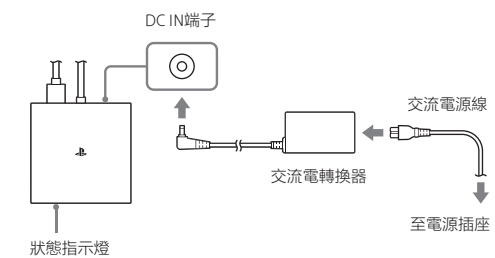


- 4 使用DisplayPort™ 1.4連接線（另售）將PC轉換器連接至Windows個人電腦的DisplayPort™連接埠。



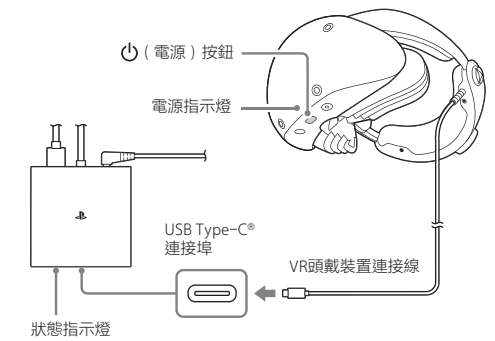
5 連接隨附的交流電源線與隨附的交流電轉換器。接著將交流電轉換器插入PC轉換器的DC IN端子。

完成所有連接後，再將交流電源線的插頭插上電源插座。PC轉換器的狀態指示燈將變為恆亮紅色。



6 將VR頭戴裝置（PS VR2隨附）連接至PC轉換器的USB Type-C®連接埠，並將其開啟。

PC轉換器的狀態指示燈和VR頭戴裝置的電源指示燈將變為恆亮白色。



7 啟動PlayStation®VR2應用程式。

請啟動應用程式，並按照螢幕上的指示完成初始設定。完成設定後，就可以開始遊玩遊戲。

規格

本公司保留在沒有事先通知的情況下，變更設計或規格之權利。

額定電壓 / 額定輸入電流：PC轉換器	輸入5.1 V
額定電壓 / 額定輸入電流：交流電轉換器	輸入100-240 V ~ 0.4 A 50/60 Hz 輸出 5.1 V 2.8 A
外觀尺寸	約79 × 17 × 79 mm（寬×高×深）
重量	約110 g
操作溫度	5 °C ~ 35 °C

本產品的網路服務、內容、作業系統以及軟體可能受個別條款與條件之規範，隨時可能變更、中斷或中止，且使用者可能需要支付費用、進行註冊和提供信用卡資訊。

硬體保固（適用於台灣）/ 保用（適用於香港）

有關各地區的保固(適用於台灣) / 保用(適用於香港)條款及細則，請瀏覽官方網站<https://www.playstation.com/help/>的「支援」頁面，或致電客戶服務熱線。

關於產品壽命結束時的回收

本產品由許多可回收材料製成。丟棄本產品時，請遵循當地法規。

更多資訊

PS VR2支援

關於將PS VR2與個人電腦搭配使用的資訊，請訪問：



客戶服務中心網站

請瀏覽下方網站，尋找例如逐步故障排除與常見問題等線上支援資訊。



版權與商標

“PS”、“PlayStation”和“PlayStation VR2 Sense”為Sony Interactive Entertainment Inc.之註冊商標或商標。

“SONY”和“SONY”為Sony Group Corporation之註冊商標或商標。

The Bluetooth® word mark and logos are registered trademarks owned by Bluetooth SIG, Inc. and any use of such marks by Sony Interactive Entertainment Inc. is under license. Other trademarks and trade names are those of their respective owners.

USB Type-C® and USB-C® are registered trademarks of USB Implementers Forum.

©2024 Valve Corporation. Steam and the Steam logo are trademarks and/or registered trademarks of Valve Corporation in the U.S. and/or other countries. All rights reserved.

DisplayPort is a trademark owned by the Video Electronics Standards Association (VESA®) in the United States and other countries.

Windows is a trademark of Microsoft group of companies.

所有其他商標皆屬相關原作者權人所有。

CS

健康和安全

使用本产品前，请先仔细阅读本说明书以及硬件所对应的说明书，阅读后请妥善保管，以便将来参考之用。为安全使用本产品，儿童的家长或监护人应仔细阅读本说明书。

本产品是在充分重视安全性能的情况下设计的。但如果使用不当，任何电器产品都有可能引起火灾、触电或人身伤害的潜在危险。遵守所有警告条文，注意事项及使用说明。

警告

幼儿伤害

本产品内含细小零件，可能导致误吞意外。请放在儿童拿不到的地方保管。幼儿可能会吞下小零件或用连接线缠绕自己，从而造成身体伤害或导致意外发生、机器故障。

切勿分解或改造本产品或附属品

否则，会有火灾、触电或受伤的危险。

使用前须知事项

交流适配器和交流电源线

- 如果产品功能异常、产生异常声音或气味，或者变得过热以致无法触摸，请立即停止使用并拔出交流电源线。
- 请使用本产品随附的交流适配器与交流电源线。使用其他非指定的交流适配器，可能导致火灾、触电或故障。
- 请勿将交流电源线插入变压器或反相器。将交流电源线插入海外旅行者使用的变压器或汽车专用反相器，可能会导致交流适配器发热，并造成灼伤或故障。
- 如果您想清洁或移动或者打算长时间不使用本产品，请拔出电源线和连接线。断开连接时，请握住电源线的插头，然后从插座中径直拔出。切勿拉扯电源线或倾斜拔出。

设定与保管

- 请务必确保本产品、附属品或其接口中没有液体、多余的灰尘和小颗粒物。
- 请勿将本产品或附属品长时间留置在受日光直射的地方。
- 请勿触摸接口或将任何异物插入到本产品中。
- 请勿使用已损坏或已改装的产品、连接线或接口。
- 请勿将本产品或附属品留置在地板上或可能绊倒他人的地方。
- 请勿将本产品或附属品放在不平稳、倾斜或易受震动的表面上。
- 请勿在本产品或连接线上放置重物，请勿投掷或掉落本产品，或使其受到强烈的外力撞击。
- 请勿在雷雨天气里触摸本产品或连接的连接线或者附属品。
- 请勿用湿手触摸连接到本产品的任何其他设备。否则可能会导致触电。
- 在操作、运输和存储期间，请勿将本产品、附属品或电池暴露在高温、湿气极重或受日光直射的地方。
- 请勿通过连接线来回晃动本产品。
- 当PC适配器的状态指示灯亮起白色时，请勿断开VR头戴设备或交流电源线。

使用与保管

使用本产品与附属品时请务必遵守本说明书记载的指示说明。严禁擅自分解或改造本产品，并禁止分解和使用其电路结构。

保养与清洁

请使用柔软的干布进行擦拭。请勿使用稀释剂、汽油或酒精。避免使用湿巾、经化学处理的布和其他含有此类物质的产品。

让我们立即开始吧

请勿使用延长线或USB集线器，否则可能会导致PC适配器故障。

1 在Windows电脑上安装所需的应用程序。

若要使用PS VR2游玩SteamVR™游戏，需要先安装Steam®。然后，通过Steam®平台安装Steam VR™应用程序和PlayStation®VR2应用程序。详情请访问PS VR2支持页面。



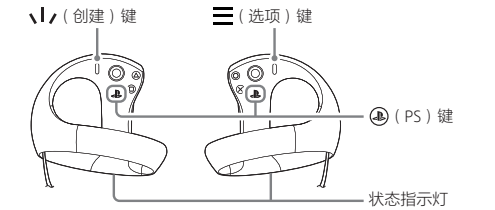
2 配对PlayStation VR2 Sense™控制器（PS VR2随附）。

若要配对左右控制器，请同时按下下述按键，直到相应的状态指示灯开始闪烁。

左控制器（L）：PS键 + 创建键

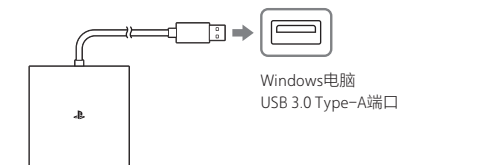
右控制器（R）：PS键 + 选项键

接下来，确保Windows电脑的Bluetooth®功能已打开。在Bluetooth®设定中搜索控制器，然后选择这两个控制器以完成配对过程。

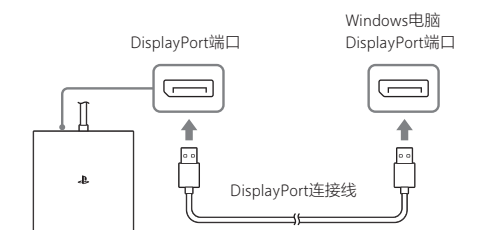


如果您的Windows电脑没有内置Bluetooth®功能，则需要通过适配器（另售）进行连接。但并非所有适配器都能正常工作。

3 将PC适配器连接到Windows电脑的USB 3.0 Type-A端口。

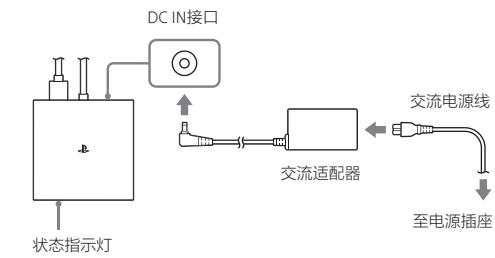


4 使用DisplayPort™ 1.4连接线（另售）将PC适配器连接到Windows电脑的DisplayPort™端口。



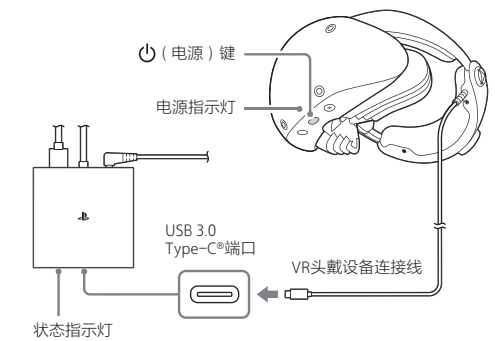
5 将随附的交流电源线连接到随附的交流适配器。然后，将交流适配器连接到PC适配器的DC IN接口。

在将交流电源线插入电源插座之前，请先连接好所有线缆。PC适配器的状态指示灯将变为常亮红色。



6 将VR头戴设备（PS VR2随附）连接到PC适配器的USB Type-C®端口，并将其打开。

PC适配器的状态指示灯和VR头戴设备的电源指示灯将变为常亮白色。



7 打开PlayStation®VR2应用程序。

打开应用程序，遵循屏幕指示完成初始设定。完成后，即可开始游玩游戏。

规格

本公司保留在没有事先通知的情况下，变更设计或规格的权利。

额定电压/额定输入电流：PC适配器	输入5.1 V
额定电压/额定输入电流：交流适配器	输入100-240 V ~ 0.4 A 50/60 Hz 输出 5.1 V 2.8 A
外观尺寸	约79 × 17 × 79 mm（宽×高×深）
重量	约110 g
操作温度	5 °C ~ 35 °C

本产品的网络服务、内容、操作系统和软件可能受个别条款和条件的约束，可能随时更改、中斷或中止，且用户可能需要付费、注册和提供信用卡信息。

硬件保修

有关各地区的保修条款及细则，请浏览官方网站<https://www.playstation.com/help/>的“支持”页面，或致电客户服务热线。

废旧产品回收再利用

本产品由多种可回收的材料制成。丢弃本产品时，请遵循当地法规进行操作。

更多信息

PS VR2支持

有关将PS VR2与电脑配合使用的信息，请访问：



客户支持网站

有关联机支持信息（如分步故障排除和常见问题解答），请访问：



版权及商标

“PS”、“PlayStation”和“PlayStation VR2 Sense”为Sony Interactive Entertainment Inc.的注册商标或商标。

“SONY”和“SONY”为Sony Group Corporation的注册商标或商标。

The Bluetooth® word mark and logos are registered trademarks owned by Bluetooth SIG, Inc. and any use of such marks by Sony Interactive Entertainment Inc. is under license. Other trademarks and trade names are those of their respective owners.

USB Type-C® and USB-C® are registered trademarks of USB Implementers Forum.

©2024 Valve Corporation. Steam and the Steam logo are trademarks and/or registered trademarks of Valve Corporation in the U.S. and/or other countries. All rights reserved.

DisplayPort is a trademark owned by the Video Electronics Standards Association (VESA®) in the United States and other countries.

Windows is a trademark of Microsoft group of companies.

所有其他商标属于其各自的所有者。

