80g书纸/单黑双面印/骑马订

成品尺寸	L	W	H
	70	100	
公差Tolerance	尺寸公差(mm)：±1mm		

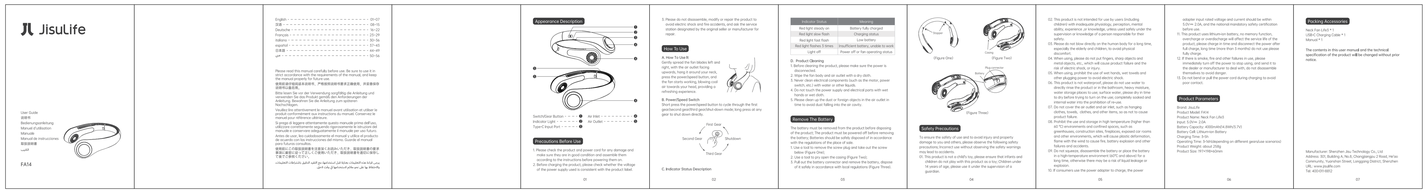

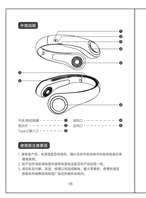









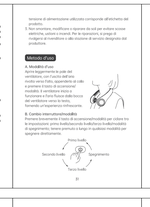

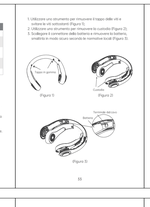





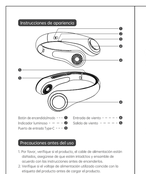

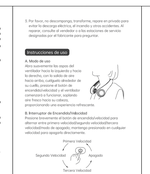





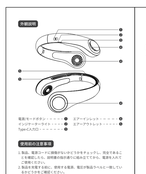

حالة مؤشر الضوء
الوصف
ضوء أحمر بطيء
قيد الشحن
ضوء أحمر يومض بسرعة
البطارية منخفضة
الضوء مطفأ
البطارية غير كافية، لا يمكن العمل
D. تنظيف المنتج
1. تأكد من فصل الطاقة قبل تنظيف المنتج.
2. امسح جسم المروحة وفتحة الهواء بقطعة قماش جافة.
3. يرجى عدم غسل المنتج مباشرة، مثل المحرك، مفتاح الطاقة، إلخ.) بالماء أو السوائل الأخرى.
4. لا تلمس مصدر الطاقة والأجزاء الكهربائية بأيدٍ مبللة أو قطعة قماش مبللة.
5. يرجى تنظيف الغبار أو الأجسام الغريبة في فتحة الهواء في الوقت المناسب لتجنب سقوط الغبار في فتحة الهواء.
إزالة البطارية
1. يرجى إيقاف تشغيل المنتج وفصل سلك الطاقة قبل التخلص من البطارية. يجب إيقاف تشغيل المنتج قبل إزالة البطارية. يجب التخلص من البطاريات بأمان وفقًا للوائح المكان الذي تم بيعها فيه.
2. استخدم أداة لفتح سدادة البراغي وإخراج البراغي.
3. استخدم أداة لفتح الغل