3+ #42997

en / fr / es / de /
it / pt / nl / sv /
da / no / fi / pl /
ro / uk / cs

SONIC™ THE HEDGEHOG

Product name:Sonic Light up Drifting RC
Model number:42997

(en) Speed Star Lightning Drifting RC (fr) Bolide radiocommandé spécial drift Speed Star Lightning (es) Coche de derrapes C/R Speed Star Lightning (de) Speed Star Lightning FS-Driftfahrzeug (it) Auto da corsa radiocomandata Speed Star Lightning (pt) Carro de drifting telecomandado Speed Star Lightning (nl) RC drift raceauto Speed Star Lightning (sv) Speed Star Lightning radiostyrd drift bil (da) Radiostyrt Speed Star Lightning Racerbil (no) Radiostyrt Speed Star Lightning Drifting Bil Speed Star Lightning drifteava kilpa-auto (pl) Speed Star Lightning – samochód zdalne sterowany do driftingu (ro) Starul vitezei – Drifting cu fulgerul, cu telecomandă (uk) Гоночний автомобіль для дрифтингу з дистанційним керуванням Speed Star Lightning (cs) Driftovací RC auto Speed Star Lightning

(en) Maximum Transmission power: ≤ 6.3 dBm Transmitter, ≤ 7.42 dBm Receiver
Frequency band : 2410MHz-2475MHz

(fr) Puissance d'émission maximum : ≤ 6.3 dBm L'émetteur, ≤ 7.42 dBm Récepteur
Bande de fréquences : 2410MHz-2475MHz

(es) Potencia de transmisión máxima ≤ 6.3 dBm Transmisor, ≤ 7.42 dBm Receptor
Banda de frecuencia : 2410MHz-2475MHz

(de) Maximale Sendeleistung ≤ 6.3 dBm Sender, ≤ 7.42 dBm Empfänger
Frequenzband : 2410MHz-2475MHz

(it) Potenza massima di trasmissione ≤ 6.3 dBm Radiocomando, ≤ 7.42 dBm Ricevitore
Banda di frequenza : 2410MHz-2475MHz

(pt) Potência de transmissão máxima ≤ 6.3 dBm Transmissor, ≤ 7.42 dBm Receptor
Banda de frequência : 2410MHz-2475MHz

(nl) Maximale zendermagt ≤ 6.3 dBm Afstandsbediening, ≤ 7.42 dBm Ontvanger
Frequentieband : 2410MHz-2475MHz

(sv) Maximal överföringseffekt ≤ 6.3dBm Sändare, ≤ 7.42dBm Mottagare
Frekvensband : 2410MHz-2475MHz

(da) Maksimal transmissionseffekt ≤ 6.3dBm Sender, ≤ 7.42dBm Modtager
Frekvensbånd : 2410MHz-2475MHz

(no) Maksimal trafo ≤ 6.3 dBm Styrsenderen, ≤ 7.42 dBm Mottakeren
Frekvensbånd : 2410MHz-2475MHz

(fi) Maksimi lähetysteho ≤ 6.3 dBm Lähettime, ≤ 7.42 dBm Vastaanottimen
Taajuuskaista : 2410MHz-2475MHz

(pl) Maksymalna moc transmisji: Nadajnik – ≤ 6.3 dBm, odbiornik – ≤ 7.42 dBm
Pasmo częstotliwości: 2410MHz-2475MHz

(ro) Puterea maximă de transmisie: ≤ 6.3 dBm Transmițător, ≤ 7.42 dBm Receptor
Banda de frecvență: 2410MHz-2475MHz

(uk) Максимальна потужність передавача: ≤ 6.3 дБм передавача, ≤ 7.42дБм приймача
Діапазон частот: від 2410 МГц до 2475 МГц

(cs) Maximální vysílací výkon: ≤ 7.0 dBm vysílač, ≤ 0.18 dBm přijímač
Frekvenční pásmo: 2410MHz-2475MHz

(en) CONTROLLER (ADAPTER): x2 1.5V AA (PAIL)BATTERIES REQUIRED (**NOT INCLUDED**)
SONIC SPEED RC (ADAPTER): x6 1.5V AA (PAIL)BATTERIES REQUIRED (NOT INCLUDED)

(fr) **MANDO (ADAPTER) :** REQUERTE 2 PILAS AA (PAIL)NO DE 1.5 V (**NO INCLUDED**)
SONIC ULTRAHELIOSAUR CR (ADAPTER): 6 PILAS AA (PAIL)NO DE 1.5 V (NO INCLUDAS)

(es) **MANDO(ADAPTER) (ADAPTER):** PACHEDE BATTERIE AA (PAIL)NO DA 1.5 V (**NO INCLUDED**)
SONIC SPEED RC (ADAPTER): 6 pilhas do tipo AA(PAIL)NO 1.5V (**NÃO INCLUIDAS**)
1.5 V (**NO INCLUDED**)

(de) **ATUADEGERÄUNG (ADAPTER):** 2 x 1.5V AA (PAIL)NO BATTERIEN VERLEIT (**NOT MEGELEVERD**)
SONIC SPEED RADAATIT (ADAPTER): 6 x 1.5V AA (PAIL)NO (NOT MEGELEVERD)

(it) **STRIEGIANO (ADAPTER):** x2 1.5V AA (PAIL)BRUKER BATTERIER (**IKKE INKLUDERT**)
SONIC 4 ERRETTIST INSTARIO (ADAPTER): x6 1.5V AA (PAIL)INGI (IKKE INKLUDERT)

(pt) **DILADA (ADAPTER) :** X2 VIAGTAAN 1.5 V AA (PAIL)NO (PARKETO)
SONIC SPEED RC ADAPTER : x6 1.5 V AA (PAIL) (NOT INCLUDED)

(nl) **TELECOMMANDE (ADAPTER) x 2 1.5 V AA (PAIL)NIN BATERIE BENODIGD (BENODIGD)**
SONIC SPEED RC (ADAPTER): 6 x 1.5V AA (PAIL)NIN BATTERIEN BENODIGD (BENODIGD)

(sv) **DRLÅGE (ADAPTER) (ADAPTER AA 1.5 V (PAIL)NO (PAJADO GRÅGÅ)**
RC AUTO SONIC SPEED (ADAPTER) 6 BATTERI AA 1.5 V (PAIJA)NO (PAJADO SVÅGÅT BALÅN)

(no) AA (PAIL)NE BATTERIES REQUIRED (**NOT INCLUDED**) (no) NEEDED(DE) PILES AA (PAIL)NE (**NON COMPRIS**) (es) **NO INCLUDED** (sv) AA(PAIL)NE BATTERIERS ERFORDERLICH (**INGET INLEVERSBATTERI ERFORDERLIG**) (fi) RICHEDE BATTERIE AA (PAIL)NE DA 1.5 V (**NO INCLUDED**) (pl) DO ZASILANIA WYMAGANE BATERIE AA (PAIL)NE 1.5 V (**NIE DOŁĄCZONE**) (ro) NECESITĂ BATERII AA (PAIL)NE DE 1.5 V (**NU SUNT INCLUSE**) (uk) ПОТРІБНІ ВІДЕРБАТЕРІЇ AA (PAIL)NE 1.5 В (**НЕ ВХОДЯТЬ В КОМПЛЕКТ**) (cs) BATERIE AA (PAIL)NE NECESARE (**NEINCLUS**) (sk) ПОТРІБНІ ГОЧАЛ БАТАРЕЙОК (**НЕ ВХОДЯТЬ В КОМПЛЕКТ**) (ru) ДЛЯ РАБОТЫ НЕОБХОДИМЫ АЛКАЛИНЫЕ БАТЕРЕИ (**НЕ ВХОДЯТ В КОМПЛЕКТ**)

Contents:	**Contenu:**	**Contenido:**	**Inhalt:**
• 1 Figure and RC • 1 Remote	• 1 Figurine et véhicule radiocommandé • 1 Manette	• 1 Figura y vehículo teledirigido • 1 Control remoto	• 1 Figur og fjernstyret bil • 1 Fjernkontrol
Contenu:	**Contenido:**	**Inhalt:**	**Contenuto:**
• 1 Personaggio e veicolo radiocomandato • 1 Radiocomando	• 1 Figura e carro telecomandado • 1 Comando	• 1 Figur og fjernstyrt bil • 1 Fjernkontroll	• 1 Figura e RC auto • 1 telecomanda
Zawartość:	**Conjunto:**	**Innehåll:**	**Sisältö:**
• 1 Hahmo ja Kauko-ohjattava auto a • 1 Kauko-ohjain	• 1 figura e veículo de controle remoto • 1 controle remoto	• 1 figurine och fjärrstyrd bil • 1 fjärrkontroll	• 1 figura ja RC-auto • 1 ohjain
Zawartość:	**Obsahuje:**		
• 1 figurka i pilot • 1 pilot sterowany	• 1 figurka a RC auto • 1 ovládač		

(en) ©SEGA. All rights reserved. SEGA is registered in the U.S. Patent and Trademark Office. SEGA, the SEGA logo, SONIC RACING and SONIC RACING CROSSWORLDS are registered trademarks or trademarks of SEGA. (fr) ©SEGA. Tous droits réservés. SEGA est une marque déposée auprès de l'Office des brevets et des marques des États-Unis. SEGA, le logo SEGA, SONIC RACING et SONIC RACING CROSSWORLDS sont des marques déposées ou des marques de SEGA. (es) ©SEGA. Todos los derechos reservados. SEGA está registrada en la Oficina de Patentes y Marcas de EE. UU. SEGA, el logotipo de SEGA, SONIC RACING y SONIC RACING CROSSWORLDS son marcas comerciales o marcas registradas de SEGA. (de) ©SEGA. Alle Rechte vorbehalten. SEGA ist im U.S. Patent und Trademark Office registriert. SEGA, das SEGA Logo, SONIC RACING und SONIC RACING and entwede eingetragene Marken oder Marken der SEGA. (it) ©SEGA. Tutti i diritti riservati. SEGA è registrato presso la U.S. Patent and Trademark Office. SEGA, il logo SEGA, SONIC RACING e SONIC RACING CROSSWORLDS sono marchi o marchi registrati di SEGA. (pt) ©SEGA. Todos os direitos reservados. A SEGA está registada na U.S. Patent and Trademark Office. SEGA, o logótipo SEGA, SONIC RACING e SONIC RACING CROSSWORLDS são marcas registadas ou marcas comerciais da SEGA. (nl) ©SEGA. Alle rechten voorbehouden. SEGA is geregistreerd bij het U.S. Patent and Trademark Office. SEGA, het SEGA logo, SONIC RACING en SONIC RACING CROSSWORLDS zijn geregistreerde merken of merken van SEGA. (sv) ©SEGA. Alla rättigheter förbehållna. SEGA är registrerat hos U.S. Patent and Trademark Office. SEGA, SEGA-logotypen, SONIC RACING och SONIC RACING CROSSWORLDS är registrerade varumärken eller varumärken tillhörande SEGA. (da) ©SEGA. Alle rettigheder forbeholdes. SEGA er registreret i det amerikanske patent- og varemærkekontor. SEGA, SEGA-logoet, SONIC RACING og SONIC RACING CROSSWORLDS er registrerede varemærker eller varemærker tilhørende SEGA. (no) ©SEGA. Alle rettigheter forbehold. SEGA er registrert i det amerikanske patent- og varemerkekontoret. SEGA, SEGA-logoet, SONIC RACING og SONIC RACING CROSSWORLDS er registrerte varemerker eller varemerker tilhørende SEGA. (fi) ©SEGA. Kaikki oikeudet pidätetään. SEGA on rekisteröity Yhdysvaltain patentti- ja tavaramerkkivirastossa. SEGA, SEGA-logo, SONIC RACING ja SONIC RACING CROSSWORLDS ovat SEGA:n rekisteröityjä tavaramerkkejä tai tavaramerkkejä. (pl) ©SEGA. Wszystkie prawa zastrzeżone. SEGA jest zarejestrowana w Urzędzie Patentów i Znaków Towarowych USA. SEGA, logo SEGA, SONIC RACING i SONIC RACING CROSSWORLDS są znakami towarowymi lub znakami towarowymi firmy SEGA. (ro) ©SEGA. Toate drepturile sunt rezervate. SEGA este înregistrată la Biroul de Brevete și Mărci al SUA. SEGA, logo-ul SEGA, SONIC RACING și SONIC RACING CROSSWORLDS sunt mărci înregistrate sau mărci comerciale ale SEGA. (uk) ©SEGA. Усі права захищені. Компанія SEGA зареєстрована в Бюро патентів і товарних знаків США. SEGA, логотип SEGA, SONIC RACING та SONIC RACING CROSSWORLDS є зареєстрованими торговими марками або торговими марками компанії SEGA. (cs) ©SEGA. Všechna práva vyhrazena. SEGA je registrována v americkém patentovém úřadu. SEGA, logo SEGA, SONIC RACING a SONIC RACING CROSSWORLDS jsou registrované ochranné známky nebo ochranné známky společnosti SEGA.

©2023 and trademarks for / tapnaja pour JAKKS PACIFIC, INC., 2951 28TH ST., SANTA MONICA, CA 90405 USA.
(en) JAKKS Europe B.V., Herlikerbanen 88, 1101 CM Amsterdam NL. Importado por: JAKKS Pacific (UK) Ltd., 2 Arlington Square, Downshire Way, Bracknell, Berkshire RG12 1WA, GB. and EU by / at GB per: JAKKS Europe B.V., Herlikerbanen 88, 1101 CM Amsterdam NL. Importado por: JKP Holdings Mexico, S.A. de C.V., Laguna de Termiros 221, Torre B, int B801 y B802, Col. Granada, Miguel Hidalgo, C.P. 11520, Ciudad de México, México. RFC: JHM1008BX39 www.jakks.com www.jakks.com/warranty consumer@jakks.com
North America (Canada) Toll Free:1.877.875.2592 or 1.800.594.7771 UK EU / Royaume-Uni et UE / SE HEDYSH-EBBERØD Mexico / Mexique 52 (57) 1105812
Made in China / Fabriqué en Chine / Hecho en China / Hergestellt in China / Fabbricato in Cina / Fabricado em China / Gemaakt in China / Tillverkad i Kina / Fremstillet i Kina / Valmistettu Kiinassa / Wyprodukowano w Chinach / Fabricat în China / Виготовлено в Китаї / Vyrobeno v Číně

(en) Colors & decoration may vary. Retain packaging/instructions for reference. (fr) Les couleurs et le décoration peuvent varier par rapport aux illustrations. Conserver l'emballage/instructions pour toute référence. (es) Los colores y el diseño pueden variar. Conservar el embalaje/las instrucciones para futuras consultas. (de) Kann in Farbe und Dekoration abweichen. Heben Sie die Verpackung auf, um in Zukunft auf sie zugreifen zu können. (it) I colori e la decorazione possono variare. Conservare la confezione e le istruzioni per futuro riferimento. (pt) A cor e a decoração podem variar. Guarde a embalagem/instruções para consulta futura. (nl) Kleuren en verdering kunnen verschillen. Bewaar de verpakking / instructies voor naslag. (sv) Färger och detaljer kan variera. Spara förpackningen/handbokens för framtida bruk. (da) Farver og dekoration kan variere. Gem emballage/instruktioner til fremtidig brug. (no) Farger og dekorasjon kan variere. Ta vare på emballasje/instruksjoner for fremtidig bruk. (fi) Värit ja koristelu saattavat poiketa. Säilytä pakkaus ja ohjeet vaiskaisuun varalta. (pl) Produkt może różnić się wyglądem i kolorem od przedstawianego na opakowaniu. Opakowanie należy zachować, ponieważ zawiera ważne informacje. (ro) Culorile și decorațiunile pot varia. Păstrați ambalajul/instrucțiunile pentru a le consulta ulterior. (uk) Кольори та оформлення можуть відрізнятися. Зберігати упаковку/інструкцію для подальшого використання. (cs) Barvy a zdobení se mohou lišit od vyobrazení na obalu. Uschovejte si informace na obalu pro případ potřeby.

(en) Remove all packaging before giving toy to child. (fr) Enlever le jouet de l'emballage avant de le donner à un enfant. (es) Retirar el embalaje antes de entregar el producto al menor. (de) Verpackung vollständig entfernen, bevor das Spielzeug dem Kind gegeben wird. (it) Rimuovere tutte le confezioni prima di consegnare il giocattolo al bambino. (pt) Remover todas as embalagens antes de entregar o brinquedo à criança. (nl) Haal het speelgoed uit de verpakking, alvorens het aan het kind te geven. (sv) Ta bort allt förpackningsmaterial innan du ger produkten till barnet. (da) Fjern al emballage, inden det gives til barnet. (no) Fjern all emballasje før du gir leketøyet til barnet. (fi) Poista kaikki pakkausmateriaali ennen kuin antamista lapselle. (pl) Przed użyciem wyjąć zabawkę z opakowania. (ro) Înlăturați toate ambalajele înainte de a oferi produsul copilului. (uk) Зняти всю упаковку перед тим, як давати іграшку дитині. (cs) Před použitím hračky odstraňte všechny části obalu z dosahu dětí.

(en) WARNING Small Parts. Choking Hazard. (fr) ATTENTION ! Petits éléments. Danger d'étouffement. (es) ADVERTENCIA Contiene piezas pequeñas. Peligro de asfixia. (de) WARNUNG Kleine Teile. Erstickungsgefahr. (it) AVVERTENZA Contiene piccole parti. Pericolo di soffocamento. (pt) Perigo de asfixia. (nl) WAARSCHUWING Kleine onderdelen. Verstikkingsgevaar. (sv) VARNING Små delar. Kvävningsrisk. (da) ADVARSEL Små dele. Risiko for kvælning. (no) ADVARSEL! Inneholder små deler. Fare for kvelning. (fi) VAROITUS! Pieniä osia. Tukehtumisen vaara. (pl) UWAGA Produkt zawiera małe części. Zachodzi ryzyko zadławienia.

Components may. Period de suitability. (uk) ОБЕРЕЖНО! Деяка новка проникнутися ярлик. (cs) UPOZORNĚNÍ Nebezpečí udušení malých částí.

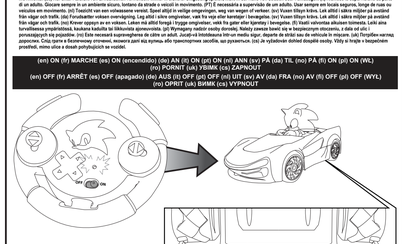

(en) INSTRUCTIONS (fr) MODE D'EMPLOI (es) INSTRUCCIONES (de) ANLEITUNG (it) ISTRUZIONI (pt) INSTRUÇÕES (nl) INSTRUCTIES (sv) INSTRUKTIONER (da) BRUGSANVISNING (no) INSTRUKJONER (fi) OHJEET (pl) INSTRUKCJE (ro) INSTRUCȚIUNI (uk) ІНСТРУКЦІЇ (cs) POKYNY

(en) Adults Note: Some younger children may need assistance with assembly. (fr) Note à l'attention des adultes : Les jeunes enfants peuvent nécessiter l'aide d'un adulte pour le montage. (es) Nota para los adultos: Los más pequeños pueden necesitar ayuda para el montaje. (de) Hinweis für Erwachsene: Manche jüngere Kinder brauchen beim Zusammenbau Hilfe. (it) Note per gli adulti: alcuni bambini più piccoli potrebbero aver bisogno di aiuto per il montaggio del prodotto. (pt) Nota para adultos: Algumas crianças mais novas poderão precisar de ajuda com a montagem. (nl) Volwassenen let op: sommige jongere kinderen hebben wellicht hulp nodig bij het in elkaar zetten. (sv) Anmärkning för vuxna: En del yngre barn kan behöva hjälp med monteringen. (da) Bemærkning til voksne: Nogle mindre børn skal ved have hjælp til samlingen. (no) Merknad til voksne: Yngre barn kan trenge hjelp med monteringen. (fi) Huomautus aikuisille: Jotkut nuoremmat lapset saattavat tarvita apua kokoamisessa. (pl) Uwaga dla dorosłych: niektórzy bardziej młodsi/mniejsi potrzebują pomocy przy składaniu. (ro) Notă pentru adulți: Unii copii mai mici pot avea nevoie de ajutor pentru asamblare. (uk) Примітка для дорослих: деяким молодшим дітям може знадобитися допомога у складанні. (cs) Poznámka pro dospělé: mladší děti mohou potřebovat pomoc se sestavením.

(en) Adult Supervision Required. Always play in safe surroundings, away from streets or moving vehicles. (fr) Nécessite la surveillance d'un adulte. Toujours s'assurer que l'espace de jeu est sans danger, loin de la chaussée ou des véhicules en mouvement. (es) Requiere la supervisión de un adulto. Juegue en entornos seguros y lejos de carreteras o vehículos en movimiento. (de) Nur unter Aufsicht von Erwachsenen verwenden. Immer in sicherer Umgebung spielen, nicht in der Nähe von Straßen oder Fahrzeugen. (it) Richiede la supervisione da parte di un adulto. Giocare sempre in ambienti sicuri, lontano da strade o veicoli in movimento. (pt) Requer supervisão de adulto. Jogue em ambientes seguros, longe de estradas ou veículos em movimento. (nl) Toezicht van een volwassene vereist. Speel altijd in veilige omgevingen, weg van wegen of verkeer. (sv) Kräver tillsyn från en vuxen. Lek alltid i säkra miljöer på avstånd från vägar och trafik. (da) Forudsætter voksen overvågning. Leg altid i sikre omgivelser, væk fra veje eller køretøjer i bevægelse. (no) Vuxen tilsyn kreves. Lek alltid i sikre miljøer på avstand fra veier og trafikk. (fi) Vaatii vanhemman aikuisen valvonnan. Leikki aina turvallisessa ympäristössä, kaukana kadulta tai liikuvista ajoneuvoista. (pl) Wymagany nadzór osoby dorosłej. Należy zawsze bawić się w bezpiecznym otoczeniu, z dala od ulic i poruszających się pojazdów. (ro) Este necesară supravegherea de către un adult. Jucați-vă întotdeauna într-un mediu sigur, departe de străzi sau de vehicule în mișcare. (uk) Потрібна чатина дорослих. Слід грати в безпечному оточенні, можна з дал від вулиць або транспортних засобів, що рухаються. (cs) Je vyžadován dohled dospělé osoby. Vždy si hrajte v bezpečném prostředí, mimo ulice a daleko pohybujících se vozidel.

(en) ON (fr) MARCHE (es) ON (ancendido) (de) AN (it) ON (pt) ON (nl) ANN (sv) PÅ (da) TIL (no) PÅ (fi) ON (pl) ON (WŁ) (ro) PORNIT (uk) УВІМК (cs) ZAPNOUT
(en) OFF (fr) ARRÊT (es) OFF (apagado) (de) AUS (it) OFF (pt) OFF (nl) UIT (sv) AV (da) FRA (no) AV (fi) OFF (pl) OFF (WYŁ) (ro) OPRIT (uk) ВИМК (cs) VYPNOUT

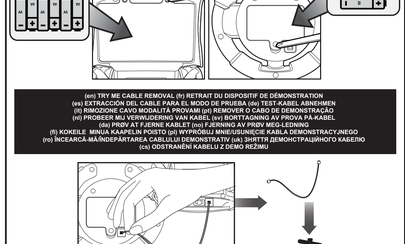

(en) TRY ME CABLE REMOVAL (fr) RETRAIT DU DISPOSITIF DE DÉMONSTRATION (es) EXTRACCIÓN DEL CABLE DE PRUEBA (de) TEST-KABEL ABNEHMEN (it) RIMOZIONE CAVO MODALITÀ PROVAMI (pt) REMOVER O CABO DE DEMONSTRAÇÃO (nl) PROBEER MIJ VERWIJDERING VAN KABEL (sv) BORTTAGNING AV PROVA PÅ-KABEL (da) PRØV AT FJERNE KABLET (no) FJERNING AV PRØV MEG-LEDNING (fi) KOKEILE MINUA KAAPELIN POISTO (pl) WYPRÓBUJ MNIE/USUNIĘCIE KABLA DEMONSTRACYJNEGO (ro) ÎNCERCĂ-MĂ/ÎNDEPĂRTAREA CABLULUI DEMONSTRATIV (uk) ЗНЯТТЯ ДЕМОНСТРАЦІЙНОГО КАБЕЛЮ (cs) ODSTRANĚNÍ KABELU Z DEMO REŽIMU



(en) TRY ME (fr) ESSAIE-MOI (es) ¡PRUÉBAME (de) PROVAM (it) TESTE MICH (pt) DEMONSTRAÇÃO (nl) PROBEER MIJ (sv) PROVA PÅ (da) PRØV MIG (no) PRØV MEG (fi) KOKEILE MINUA (pl) WYPRÓBUJ MNIE/DEMONSTRACJA (ro) ÎNCERCĂ-MĂ/DEMONSTRAȚIE (uk) ЗІМРОЧИМИ (cs) DEMO REŽIM

(en) TROUBLESHOOTING (fr) RÉSOLUTION DE PROBLÈMES (es) RESOLUCIÓN DE PROBLEMAS (de) PROBLEMBEHANDLUNG (it) RISOLUZIONE DEI PROBLEMI (pt) RESOLUÇÃO DE PROBLEMAS (nl) PROBLEEMOPLOSSING (sv) FELSÖKNING (da) PROBLEMLØSNING (no) FEILSØKING (fi) VIANMÄÄRITYS (pl) ROZWIĄZYWANIE PROBLEMÓW (ro) DEPANARE (uk) ПОШУК ТА УСУНЕННЯ НЕСПРАВНОСТЕЙ (cs) ŘEŠENÍ MOŽNÝCH PROBLÉMŮ

(en) If for some reason the toy stops working, please follow these steps:
1. Remove batteries from the toy.
2. Let the toy sit for several minutes, then replace the batteries with current or fresh batteries.
3. Note: Toy performance may be affected when using non alkaline / rechargeable batteries.
(en) Si pour quelque raison le jouet ne fonctionne plus, veuillez suivre les étapes suivantes :
1. Retirer les piles du jouet.
2. Laisser reposer le jouet quelques minutes, puis remplacer les piles par des piles neuves.
3. Note: l'usage de batteries non alcalines ou rechargeables peut affecter les performances du jouet.
(es) Si por alguna razón el juguete deja de funcionar, siga los siguientes pasos:
1. Retire las pilas del juguete.
2. Deje reposar el juguete durante unos minutos y volver a insertar las mismas pilas o otras nuevas.
3. Nota: El funcionamiento del juguete puede verse afectado al utilizar pilas no alcalinas / recargables.
(de) Sollte aus irgendeinem Grund das Spielzeug nicht mehr funktionieren, bitte folgendermaßen vorgehen:
1. Batterien aus Spielzeug entfernen.
2. Spielzeug mehrere Minuten ruhen lassen, dann Batterien durch frische ersetzen.
3. Hinweis: Die Verwendung von nicht alkalischen/aufladbaren Batterien kann die Leistung des Spielzeugs beeinträchtigen.
(it) Se, per qualsiasi motivo, il giocattolo dovesse smettere di funzionare, si prega di seguire i passaggi qui sotto:
1. Rimuovere le batterie dal giocattolo.
2. Lasciare riposare il giocattolo per alcuni minuti, quindi reinserire le batterie o sostituirle con batterie nuove.
3. Nota: l'uso di batterie non alcaline o ricaricabili potrebbe influire sulle prestazioni del giocattolo.
(pt) Se por qualquer razão o brinquedo deixar de funcionar, siga estes passos:
1. Remova as pilhas do brinquedo.
2. Deixe o brinquedo repousar durante alguns minutos e, em seguida, substitua as pilhas por pilhas novas.
3. Nota: O desempenho do brinquedo pode ser afetado quando se utilizam pilhas não alcalinas/recarregáveis.
(nl) Om iets/aan en nagen ondersteuning slutar att fungera, följ vänligen dessa steg:
1. Ta ut batterierna ur leksaken.
2. Vänta i flera minuter och sätt sedan i de batterierna igen eller byt till nya batterier.
3. Obs! Funktionen hos leksaken kan påverkas vid användning av icke alkaliska/laddningsbara batterier.
(sv) Hvis legetøjet af en eller anden grund holder op med at virke, skal du følge disse trin:
1. Tag batterierne ud af legetøjet.
2. Lad legetøjet sidde i flere minutter, og udskift derefter batterierne med de nye/erstatte dem med nye batterier.
3. Bemærk: Legetøjets ydeevne kan påvirkes ved brug af ikke-alkalische/genopladelige batterier.
(no) Om av noe grunn leketøyet slutter å fungere, vennligst følg disse trinnene:
1. Fjern batteriene fra leksaken.
2. La leksaken ligge i flere minutter, og skift ut batteriene med nye batterier.
3. Merk: Leksaken ytelser kan påvirkes ved bruk av ikke-alkalske/oppladbare batterier.
(fi) Jos leky jostakesi syystä lakkaa toimimasta, noudata seuraavia ohjeita:
1. Poista paristot lelusta.
2. Anna lelun muutamien minuutti ja vaihda sitten paristot nykyisiin tai uusiin paristoihin.
3. Huomautus: Lelun suorituskyky voi heikentyä, jos käytetään muita kuin alkaliparistoja/ladattavia paristoja.
(ro) Dacă, din orice motiv, jucăria nu mai funcționează, urmați pașii de mai jos:
1. Scoateți bateriile din jucărie.
2. Lăsați jucăria despărțită câteva minute, apoi înlocuiți bateriile cu baterii existente sau cu altele noi.
3. Notă: Performanța jucăriei poate fi afectată când folosiți baterii nealcaline/reîncărcabile.
(ro) Pokud hračka z jakéhokoliv důvodu přestane fungovat, postupujte následujícím způsobem:
1. Vyjměte z hračky baterie.
2. Nechte hračku několik minut v klidu. Poté baterie (nové či vyjmuté) vložte zpět do hračky.
3. Poznámka: výkon hračky může být ovlivněn použitím jiných než alkalických či nabíjecích baterií.

(fr) Si le jouet cesse de fonctionner, veuillez procéder aux opérations suivantes :
1. Retirer les piles du jouet.
2. Laisser reposer le jouet pendant quelques minutes, puis remplacer les piles par des neuves.
3.Remarque : Il se peut que les performances du jouet soient affectées en cas d'utilisation de piles non alcalines ou rechargeables.
(de) Wenn dies Spielzeug aus irgendeinem Grund nicht funktioniert, bitte folgendermaßen vorgehen:
1. Batterien aus Spielzeug entfernen.
2. Spielzeug mehrere Minuten ruhen lassen, dann Batterien durch frische ersetzen.
3. Hinweis: Die Verwendung von nicht alkalinen/aufladbaren Batterien kann die Leistung des Spielzeugs beeinträchtigen.
(pl) Są, por długim motivu, o bombardować dekaz de funcionar, siga estes passos:
1. Retirar as pilhas do brinquedo.
2. Deixe o brinquedo repousar durante alguns minutos e, em seguida, substituir as pilhas por pilhas novas.
3. Nota: O desempenho do brinquedo pode ser afetado quando se utilizam pilhas não alcalinas/recarregáveis.
(en) Om leksaken av någon anledning slutar att fungera, följ vänligen dessa steg:
1. Ta ut batterierna ur leksaken.
2. Vänta i flera minuter och sätt sedan i de batterierna igen eller byt till nya batterier.
3. Obs! Funktionen hos leksaken kan påverkas vid användning av icke alkaliska/laddningsbara batterier.
(no) Dersom leksaken av en eller annen grunn slutter å fungere, vennligst følg disse trinnene:
1. Fjern batteriene fra leksaken.
2. La leksaken ligge i flere minutter, og skift ut batteriene med nye batterier.
3. Merk: Leksaken ytelser kan påvirkes ved bruk av ikke-alkalske/oppladbare batterier.
(pl) Jeśli z jakiegoś powodu zabawka przestanie działać, należy wykonać następujące czynności:
1. Wyjąć baterie z zabawki.
2. Pozostawić zabawkę na kilka minut, a następnie ponownie włożyć te same baterie lub wymienić je na nowe.
3. Uwaga: Używanie baterii niealkalicznych/akumulatorów może mieć wpływ na działanie zabawki.
(ro) Dacă, din orice motiv, jucăria nu mai funcționează, urmați pașii de mai jos:
1. Scoateți bateriile din jucărie.
2. Lăsați jucăria despărțită câteva minute, apoi înlocuiți bateriile cu baterii existente sau cu altele noi.
3. Notă: Performanța jucăriei poate fi afectată când folosiți baterii nealcaline/reîncărcabile.
(uk) Якщо з якимсь чи іншим іграшка перестала працювати, виконайте такі дії:
1. Вийміть батарейки з іграшки.
2. Дайте іграшці попрацювати кілька хвилин, потім замініть батарейки на ті самі або нові.
3. Примітка. Використання неалужних / акумуляторних батарейок може впливати на роботу іграшки.
(cs) Lekneje-li zapříčiní nejakou z dílí to PC-bestážimeterama. Vid ahrádnity ze vnitřek jakkoliv. Pokud z takovému úniku dojde, zkontrolujte, zda jsou baterie v bezpečném stavu a zda nehrozí riziko kyseliny a ožiru, silna, nesou a only. Ihned vyperte ožiru (i ampže pomrity, kterí se dostaly do ptyle a vyjdou z vnitřek) a ptyle. Nedotýkejte se ptyle a nepřenášejte ji bezmyšlenkovitě. Pokud hračkou vyjmete ptyle, Pod hračkou vyjmete ruky! Pod hračkou vyjmete ruky! Pod hračkou vyjmete ruky!