dotPod Plus

User Manual

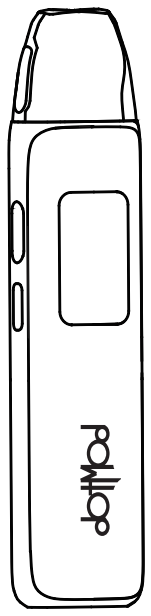

Safety Warnings

WARNING:
Sale to or use of this product by minors is strictly prohibited.

RECOMMENDED USE:
This product is intended to be used as a refillable electronic cigarette with compatible E-liquid, which may contain nicotine. Nicotine is an addictive substance and is not recommended to use in the following scenarios:
This device is not suitable for:
• Persons under the legal smoking age
• Non-smokers
• Pregnant or lactating women
• If you suffer from any of the following conditions, speak with a healthcare provider or pharmacist before using this product: heart, throat, or lung disease; kidney or liver disease; stomach ulcer or inflammation of the stomach or esophagus; an overactive thyroid gland or Pheochromocytoma; diabetes.
• You may experience possible adverse effects if you use nicotine containing E-liquid with this product. If any of the following symptoms become severe or last more than 48 hours, please consult a healthcare professional: Feeling faint, Nausea, Dizziness, Headache, Coughing, Irritation of the mouth or throat, stomach discomfort, hiccups, nasal congestion, vomiting, chest palpitations, pain, or an irregular heart rate.
• If you experience any side effects as a result of using this product, please help us by informing us about it so that we can continue to improve the safety of our products.
Visit: https://dotmod.com/pages/health-safety to fill out our Safety concerns form. Alternately, you can also report your symptoms directly to MHRA using the Yellow Card Portal available at: https://yellowcard.mhra.gov.uk/

WARNING:
Lithium-ion batteries are volatile and may explode or burn if charged, used, transported, stored, or disposed of improperly.

• Keep battery away from high heat, direct sunlight, extreme cold temperatures, humidity, water, and metal.
• Do not leave this device unattended while charging, while charging overnight, or unattended in your vehicle.
• Do not tamper with battery or disassemble the device.
• Inspect battery for wear or damage before each use if applicable. Do not use if worn or damaged.
• If the device gets too hot, stop use or charging the device and allow it to cool down.
•The recommended ambient temperature for use is -10°C to 40°C
•The temperature of the main body of the machine should be kept within the range of 0°C to 40°C when charging.
• If you witness the battery starting to balloon, swell, smoke, or become very hot: immediately discontinue use, turn off the device, place it on a non-flammable surface in a well-ventilated area away from people and pets then contact our customer service team.
• Always have a fire extinguisher handy in the event of a fire.
• Do not throw batteries into a fire. Please recycle or dispose of according to local law and regulation.
• Keep batteries away from children and pets. Should a child/pet swallow or chew on a battery, immediately consult a physician and/or call your local poison control center.
• Charge the device by a UL Listed USB wall charger.

Know your dotPod Plus

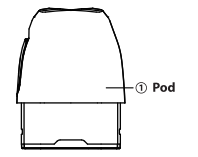

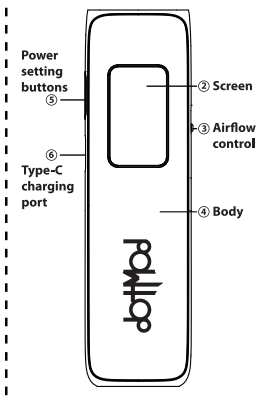

Filling the pod

① Remove the magnetic pod by firmly pulling it out of the device. (Proceed to step 2 if the pod is left in the device)

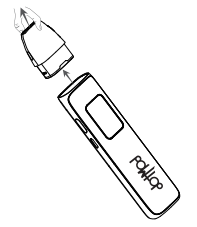

② Find the fill hole located under the silicone cover.

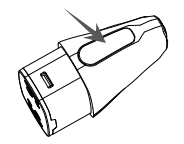

③ Open the silicone fill hole cover, and fill the pod. Do not overfill.

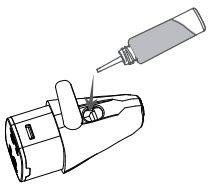

AUTO Mode

Power \ Coil	AUTO
0.4Ω (0.28-0.52)	28W (5-35Max)
0.6Ω (0.52-0.72)	22W (5-24Max)
0.8Ω (0.72-0.92)	18W (5-20Max)
1.0Ω (0.92-1.28)	14W (5-16Max)
＜0.28Ω/＞3.0Ω	Not in the resistance range for this device.
＜1.28Ω/＞3.0Ω the device will automatically adjust to 10W.	

Product Parameters

Battery parameters	1500mAh
Load resistance value	0.4Ω/0.6Ω/0.8Ω/1.0Ω
Output power	5W ~ 35W
Sleep current	＜20μA
Charging interface	TYPE-C USB
Charging current	5V/2A
Full charge voltage	4.15V
Working temperature	-20°C ~ +75°C
Smoking timeout protection	10s
Screen size	0.96"

Protection features

1.Load short-circuit protection:

When the resistance value is less than 0.15Ω.

2.Load open circuit protection:

When the resistance value is greater than 5Ω.

3.Load resistance protection:

When the resistance value is greater than 0.15Ω and less than 0.28Ω or When the resistance value is greater than 3.0Ω and less than 5.0Ω.

4.PCB board over-temperature protection:

When the PCB temperature exceeds +75°C.

5.Battery protection:

Overcharge, over-discharge, overcurrent, and short circuit protection, OVP,TVS,ESD Protection,Over - voltage Protection.

Prompt information

Screen display	Function
GOODBYE	Press the power button 5 times to shut down.
LOCKED/ UNLOCKED	Press the power button 4 times in succession to enter the locked state, and then press the power button 4 times in succession again to unlock it.
POWER OUTPUT LOCKED	Locked, unable to output. Press the power button 4 times to unlock.
10s LIMIT	Continuous output time reaches 10s. Release and re-press the power button to operate the output again.
LOCKED CLICK 5X	The device has been shut down. Press the Power button five times to turn it on.
HELLO (The device vibrates 1 time)	Insert the pod.
SHORTED (The device vibrates 2 times)	A short circuit in the pod has been detected. Please check the pod or replace it.
CHECK ATOMIZER (The device vibrates 2 times)	No pod detected, please check whether the pod is properly connected to the device, and connections are clean.
RESISTANCE TOO HIGH (The device vibrates 2 times)	Pod detected above 3.0Ω, please replace the pod or check if the pod is making good contact.
RESISTANCE TOO LOW (The device vibrates 2 times)	Pod detected below 0.28Ω, please replace the pod or check if the pod is making good contact.
OVERLOAD (The device vibrates 3 times)	When the current is detected to be over 12A, this prompt will pop up , please check the pod is short-circuited or not.
LOW BATTERY (The device vibrates 3 times)	Battery Voltage is low, please charge the battery.
CHIP TOO HOT (The device vibrates for 2s)	Internal temperature is too high, please allow device to cool down before using again.

Avertissements de sécurité

AVERTISSEMENT :
La vente ou l'utilisation de ce produit par des mineurs est strictement interdite.

UTILISATION RECOMMANDÉE :
Ce produit est destiné à être utilisé comme cigarette électronique rechargeable avec un E-liquide compatible, qui peut contenir de la nicotine. La nicotine est une substance qui crée une dépendance et son utilisation est déconseillée dans les cas suivants
Ce dispositif ne convient pas aux :
• Les personnes n'ayant pas l'âge légal pour fumer
• Les non-fumeurs
• Les femmes enceintes ou allaitantes
• Si vous souffrez de l'une des affections suivantes, consultez un professionnel de la santé ou un pharmacien avant d'utiliser ce produit : maladie du cœur, de la gorge ou des poumons ; maladie des reins ou du foie ; ulcère de l'estomac ou inflammation de l'estomac ou de l'œsophage ; hyperactivité de la glande thyroïde ou Phéochromocytome ; diabète.
• L'utilisation d'E-liquide contenant de la nicotine avec ce produit peut avoir des effets indésirables. Si l'un des symptômes suivants s'aggrave ou dure plus de 48 heures, veuillez consulter un professionnel de la santé : Sensation de faiblesse, nausées, vertiges, maux de tête, toux, irritation de la bouche ou de la gorge, gêne gastrique, hoquet, congestion nasale, vomissements, palpitations thoraciques, douleurs ou rythme cardiaque irrégulier.
• Si vous ressentez des effets secondaires suite à l'utilisation de ce produit, veuillez nous en informer afin que nous puissions continuer à améliorer la sécurité de nos produits. Visitez le site : https://dotmod.com/pages/health-safety pour remplir notre formulaire de préoccupations en matière de sécurité. Vous pouvez également signaler vos symptômes directement à la MHRA en utilisant le portail des cartes jaunes disponible à l'adresse suivante : https://yellowcard.mhra.gov.uk/

AVERTISSEMENT :
Les batteries au lithium-ion sont volatiles et peuvent exploser ou brûler si elles sont chargées, utilisées, transportées, stockées ou éliminées de manière inappropriée.

• Conservez la batterie à l'abri de la chaleur, de la lumière directe du soleil, des températures extrêmement froides, de l'humidité, de l'eau et du métal.
• Ne laissez pas cet appareil sans surveillance pendant qu'il est en charge, pendant la nuit, ou sans surveillance dans votre véhicule.
• Ne manipulez pas la batterie et ne démontez pas l'appareil.
• Inspectez la batterie pour vérifier qu'elle n'est pas usée ou endommagée avant chaque utilisation, le cas échéant. Ne l'utilisez pas si elle est usée ou endommagée.
• Si l'appareil devient trop chaud, arrêtez de l'utiliser ou de le charger et laissez-le refroidir.
• La température ambiante recommandée pour l'utilisation est comprise entre -10°C et 40°C.
• La température du corps principal de l'appareil doit être maintenue entre 0°C et 40°C pendant la charge.
• Si vous constatez que la batterie commence à gonfler, à enfler, à fumer ou à devenir très chaude : cessez immédiatement d'utiliser l'appareil, éteignez-le, placez-le sur une surface ininflammable dans un endroit bien ventilé, à l'écart des personnes et des animaux domestiques, puis contactez notre service clientèle.
• Ayez toujours un extincteur à portée de main en cas d'incendie.
• Ne jetez pas les piles au feu. Veuillez les recycler ou les mettre au rebut conformément à la législation et à la réglementation locales.
• Gardez les piles hors de portée des enfants et des animaux domestiques. Si un enfant ou un animal domestique avale ou mâche une pile, consultez immédiatement un médecin et/ou appelez votre centre antipoison local.
• Chargez l'appareil à l'aide d'un chargeur mural USB homologué UL.

Customer Support

Our Customer Service Department is happy to help!

We encourage you to reach out to us with any questions or concerns regarding your device at: customerservice@dotmod.com

Customer Service Department hours:
Monday - Friday
9:00 AM PST - 5:00 PM PST

www.dotmod.com

dotmod, Inc. is not responsible for any damage or injury resulting from improper use, charging, transport, storage, and/or maintenance of this device.

Connaissez votre dotPod Plus

① Pod ② Écran ③ Contrôle du débit d'air
④ Chassis ⑤ Boutons de réglage de la puissance ⑥ Port de charge Type-c

Mode AUTO

Puissance \ Bobine	AUTO
0.4Ω (0.28-0.52)	28W (5-35Max)
0.6Ω (0.52-0.72)	22W (5-24Max)
0.8Ω (0.72-0.92)	18W (5-20Max)
1.0Ω (0.92-1.28)	14W (5-16Max)
＜0.28Ω/＞3.0Ω	Hors de la plage de résistance de cet appareil.
＜1.28Ω/＞3.0Ω l'appareil s'ajustera automatiquement à 10W.	

Remplir le pod

① Retirez le pod magnétique en le tirant fermement hors de l'appareil. (Passez à l'étape 2 si le pod reste dans le dispositif.)
② Trouvez le trou de remplissage situé sous le couvercle en silicone.
③ Ouvrez le couvercle du trou de remplissage en silicone, et remplissez le pod. Ne le remplissez pas trop.

Paramètres du produit

Paramètres de la batterie	1500mAh
Valeur de résistance de charge	0.4Ω/0.6Ω/0.8Ω/1.0Ω
Puissance de sortie	5W ~ 35W
Courant en veille	＜20μA
Interface de charge	USB TYPE-C
Courant de charge	5V/2A
Tension de charge complète	4.15V
Température de fonctionnement	-20°C ~ +75°C
Délai avant mise en sécurité	10s
Taille d'écran	0.96"

Fonctions de protection

1.Protection contre les courts-circuits en charge: Lorsque la valeur de résistance est inférieure à 0.15Ω.
2.Protection contre les circuits ouverts de charge: Lorsque la valeur de résistance est supérieure à 5Ω.
3.Protection contre la résistance de charge: Lorsque la valeur de résistance est supérieure à 0.15Ω et inférieure à 0.28Ω ou lorsque la valeur de résistance est supérieure à 3.0Ω et inférieure à 5.0Ω.
4.Protection contre la surchauffe de la carte PCB: Lorsque la température de la carte PCB dépasse +75 °C.
5.Protection de la batterie: Protection contre la surcharge, la décharge excessive, le surcourant et les courts-circuits, OVP, TVS, ESD, la protection contre la surtension.
Pour comprendre et utiliser le produit, veuillez-vous référer à la section illustrée précédente.

Information de conseil

Affichage d'écran	Fonction
GOODBYE	Appuyez sur le bouton d'alimentation 5 fois pour éteindre.
LOCKED/ UNLOCKED	Appuyez 4 fois de suite sur le bouton d'alimentation pour passer à l'état verrouillé, puis appuyez à nouveau 4 fois de suite sur le bouton d'alimentation pour le déverrouiller.
POWER OUTPUT LOCKED	Verrouillé, fonctionement impossible. Appuyez 4 fois sur le bouton d'alimentation pour déverrouiller.
10s LIMIT	Le temps de fonctionnement en continue a atteint 10s. Relâchez le bouton d'alimentation puis appuyez à nouveau dessus pour relancer la sortie.
LOCKED CLICK 5X	L'équipement est éteint. Appuyez cinq fois sur le bouton d'alimentation pour l'allumer.
HELLO (L'appareil vibre 1 fois)	Insérez le pod.
SHORTED (L'appareil vibre 2 fois)	Un court-circuit dans la cartouche a été détecté. Veuillez vérifier la cartouche ou la remplacer.
CHECK ATOMIZER (L'appareil vibre 2 fois)	Aucun pod détecté, veuillez vérifier si le pod est correctement connecté à l'appareil et que les connexions sont propres.
RESISTANCE TOO HIGH (L'appareil vibre 2 fois)	Pod détecté supérieur à 3.0Ω, veuillez remplacer le pod ou vérifier si le pod est bien en contact.
RESISTANCE TOO LOW (L'appareil vibre 2 fois)	Une cartouche ayant une résistance inférieure à 0,28Ω a été détectée. Veuillez remplacer la cartouche ou vérifier si elle est correctement en contact.
OVERLOAD (L'appareil vibre 3 fois)	Lorsque le courant dépasse 12A, un message d'alerte apparaîtra. Veuillez vérifier si la cartouche est court-circuitée.
LOW BATTERY (L'appareil vibre 3 fois)	La tension de la batterie est faible. Veuillez recharger la batterie.
CHIP TOO HOT (L'appareil vibre pendant 2s)	La température interne est trop élevée. Veuillez laisser refroidir l'appareil avant de l'utiliser à nouveau.

Avvertenze di sicurezza

AVVERTENZA:
La vendita o l'uso di questo prodotto da parte di minori è severamente vietata.
USO CONSIGLIATO:
Questo prodotto è destinato a essere utilizzato come sigaretta elettronica ricaricabile con E-liquid compatibile, che può contenere nicotina. La nicotina è una sostanza che crea dipendenza e se ne sconsiglia l'uso nei seguenti casi
Questo dispositivo non è adatto a:
• Persone al di sotto dell'età legale per fumare
• Non fumatori
• Donne in gravidanza o in allattamento
• Se soffrite di una delle seguenti condizioni, parlate con un operatore sanitario o con il farmacista prima di usare questo prodotto: malattie del cuore, della gola o dei polmoni; malattie dei reni o del fegato; ulcera gastrica o infiammazione dello stomaco o dell'esofago; tiroide iperattiva o feocromocitoma; diabete.
• L'uso di E-liquid contenenti nicotina con questo prodotto può provocare effetti negativi. Se uno dei seguenti sintomi diventa grave o dura più di 48 ore, consultare un medico: Senso di svenimento, nausea, vertigini, mal di testa, tosse, irritazione della bocca o della gola, mal di stomaco, singhiozzo, congestione nasale, vomito, palpitazioni toraciche, dolore o frequenza cardiaca irregolare.
• Se si verificano effetti collaterali in seguito all'uso di questo prodotto, ti chiediamo se puoi gentilmente informarci in merito ai dettagli dell'accaduto, in modo da poter continuare a migliorare la sicurezza dei nostri prodotti. Visitare il sito: https://dotmod.com/pages/health-safety per compilare il nostro modulo sui problemi di sicurezza. In alternativa, è possibile segnalare i propri sintomi direttamente all'MHRA utilizzando il portale dei cartellini gialli disponibile all'indirizzo: https://yellowcard.mhra.gov.uk/

AVVERTENZA:
Le batterie agli ioni di litio sono volatili e possono esplodere o bruciare se caricate, utilizzate, trasportate, conservate o smaltite in modo improprio.

• Tenere la batteria lontana da calore elevato, luce solare diretta, temperature estremamente basse, umidità, acqua e metalli.
• Non lasciare il dispositivo incustodito durante la carica, durante la notte o nel veicolo.
• Non manomettere la batteria e non smontare il dispositivo.
• Controllare che la batteria non sia usurata o danneggiata prima di ogni utilizzo, se applicabile. Non utilizzare il dispositivo se usurato o danneggiato.
• Se il dispositivo diventa troppo caldo, interrompere l'uso o la ricarica del dispositivo e lasciarlo raffreddare.
• La temperatura ambiente consigliata per l'uso è compresa tra -10°C e 40°C.
• La temperatura del corpo principale dell'apparecchio deve essere mantenuta entro un intervallo compreso tra 0°C e 40°C durante la carica.
• Se si nota che la batteria inizia a gonfiarsi, a fumare o a diventare molto calda: interrompere immediatamente l'uso, spegnere il dispositivo, posizionarlo su una superficie non infiammabile in un'area ben ventilata e lontano da persone e animali domestici, quindi contattare il nostro servizio clienti.
• Tenere sempre a portata di mano un estintore in caso di incendio.
• Non gettare le batterie nel fuoco. Riciclare o smaltire secondo le leggi e le normative locali.
• Tenere le batterie lontano da bambini e animali domestici. Se un bambino/animale domestico dovesse ingerire o masticare una batteria, consultare immediatamente un medico e/o chiamare il centro antiveleni locale.
• Caricare il dispositivo con un caricatore da parete USB omologato UL.

Conoscere il dotPod Plus

① Cartuccia ② Schermo ③ Controllo del flusso d'aria
④ Corpo ⑤ Pulsanti di regolazione della potenza ⑥ Porta di ricarica di tipo c

Modalità AUTO

Potenza \ Bobina	AUTO
0,4Ω (0,28-0,52)	28W (5-35Max)
0,6Ω (0,52-0,72)	22W (5-24Max)
0,8Ω (0,72-0,92)	18W (5-20Max)
1,0Ω (0,92-1,28)	14W (5-16Max)
＜0,28Ω/＞3,0Ω	Non rientra nella gamma di resistenzaper questo dispositivo.
＜1,28Ω/＞3,0Ω Il dispositivo si regolerà automaticamente a 10W.	

Riempire il pod

① Tirare con fermezza il pod magnetico fuori dall'apparecchio per rimuoverlo. (Passare al passaggio 2 se il pod rimane nel dispositivo.)
② Trovare il foro di riempimento situato sotto la copertura di silicone.
③ Aprire la copertura del foro di riempimento di silicone e riempire il pod. Non riempire troppo.

Parametri del prodotto

Parametri della batteria	1500mAh
Valore di resistenza di carico	0,4Ω/0,6Ω/0,8Ω/1,0Ω
Potenza di uscita	5W ~ 35W
Corrente in modalità standby	＜20μA
Interfaccia di carica	TYPE-C USB
Corrente di carica	5V/2A
Tensione di carica completa	4,15V
Working temperature	-20°C ~ +75°C
Protezione per timeout di fumo	10s
Dimensione dello schermo	0,96"

Funzioni di protezione

1.Protezione da cortocircuito del carico: Quando il valore di resistenza è inferiore a 0,15Ω.
2. Protezione del circuito aperto del carico: Quando il valore di resistenza è maggiore di 5Ω.
3. Protezione della resistenza al carico: Quando il valore di resistenza è maggiore di 0,15Ω e minore di 0,28Ω oppure quando il valore di resistenza è maggiore di 3,0Ω e minore di 5,0Ω.
4.Protezione contro il surriscaldamento della scheda PCB: Quando la temperatura della scheda PCB supera i +75 °C.
5.Protezione della batteria: Protezione da sovraccarico, sovrascarica, sovracorrente e cortocircuito, protezione OVP,TVS,ESD, protezione da sovratensione.
Per comprendere ed utilizzare il prodotto fare riferimento alla sezione illustrata precedente.

Informazioni rapide

Visualizzazione schermo	Funzione
GOODBYE	Premi il pulsante di alimentazione 5 volte per spegnere.
LOCKED/ UNLOCKED	Premere il pulsante di accensione 4 volte in successione per entrare nello stato di blocco, quindi premere nuovamente il pulsante di accensione 4 volte in successione per sbloccarlo.
POWER OUTPUT LOCKED	Bloccato, non può essere emesso. Premere il pulsante di accensione 4 volte per sbloccare.
10s LIMIT	Il tempo di uscita continua raggiunge i 10s. Rilasciare e premere nuovamente il pulsante di accensione per attivare nuovamente l'uscita.
LOCKED CLICK 5X	Il dispositivo è stato spento. Premere cinque volte il pulsante di accensione per accenderlo.
HELLO (Il dispositivo vibra 1 volta)	Inserite la pod.
SHORTED (Il dispositivo vibra 2 volte)	È stato rilevato un cortocircuito nella capsula. Controllare la capsula o sostituirla.
CHECK ATOMIZER (Il dispositivo vibra 2 volte)	Nessun pod rilevato. Si prega di verificare se il pod è correttamente collegato al dispositivo e se i collegamenti sono puliti.
RESISTANCE TOO HIGH (Il dispositivo vibra 2 volte)	Pod rilevato al di sopra di 3,0Ω, sostituire il pod o controllare che il pod sia in contatto.
RESISTANCE TOO LOW (Il dispositivo vibra 2 volte)	Pod rilevato al di sotto di 0,28Ω, sostituire il pod o controllare che il pod sia in contatto.
OVERLOAD (Il dispositivo vibra 3 volte)	Quando viene rilevata una corrente superiore a 12A, viene visualizzato un messaggio di richiesta, per verificare che il pod sia in cortocircuito o meno.
LOW BATTERY (Il dispositivo vibra 3 volte)	La tensione della batteria è bassa, si prega di caricare la batteria.
CHIP TOO HOT (Il dispositivo vibra per 2s)	La temperatura interna è troppo alta, lasciare raffreddare il dispositivo prima di utilizzarlo nuovamente.

Sicherheitshinweise

WARNUNG!
Der Erwerb und Konsum von Produkten im Auftrag von Kinder oder für Minderjährige ist verboten.

EMPFOHLENE VERWENDUNG:
Dieses Produkt ist für die Verwendung als wiederbefüllbare E-Zigaretten in Verbindung mit nikotinhaltigen E-Liquids vorgesehen. Nikotin ist ein suchterzeugender Stoff und wird in den folgenden Situationen nicht empfohlen.
Dieses Gerät ist nicht geeignet für:
• Kinder und minderjährige Personen
• Nicht-Raucher
• Schwangere oder stillende Frauen
• Wenn Sie an einer der folgenden Erkrankungen leiden, sprechen Sie mit Ihrem Arzt oder Apotheker, bevor Sie dieses Produkt verwenden: Herz-, Hals- oder Lungenerkrankungen, Nieren- oder Leiererkrankungen, Magengeschwüre oder Entzündungen des Magens oder der Speiseröhre, Schilddrüsen-Überfunktion, Phaochromozytom, Diabetes.
• Wenn Sie nikotinhaltige E-Flüssigkeit zusammen mit diesem Produkt verwenden, können Sie folgende mögliche unerwünschte Wirkungen erfahren. Wenn eines der folgenden Symptome schwerwiegend wird oder länger als 48 Stunden anhält, wenden Sie sich bitte an einen Arzt: Ohnmachtsgefühle, Übelkeit, Schwindel, Kopfschmerzen, Husten, Reizungen im Mund- und/oder Rachenraum, Magenbeschwerden, Schluckauf, Nasenverstopfung, Brechen, Herzklopfen, Schmerzen oder unregelmäßiger Herzschlag.
• Wenn Sie aufgrund der Verwendung dieses Produkts Nebenwirkungen feststellen, helfen Sie uns bitte, in dem Sie uns darüber informieren, damit wir die Sicherheit unserer Produkte weiter verbessern können. Besuchen Sie: https://dotmod.com/pages/health-safety, um unser Formular für Sicherheitsbedenken auszufüllen. Alternativ können Sie Ihre Symptome auch direkt der MHRA über das Yellow-Card-Portal unter folgender Adresse melden: https://yellowcard.mhra.gov.uk/

Warnhinweise
Lithium-Ionen-Batterien sind flüchtig und können explodieren oder brennen, wenn sie unsachgemäß geladen, verwendet, transportiert, gelagert oder entsorgt werden.

• Halten Sie den Akku fern von großer Hitze, direkter Sonneneinstrahlung, extremer Kälte, Feuchtigkeit, Wasser und Metall.
• Lassen Sie das Gerät während des Ladevorgangs, insbesondere über Nacht oder im Fahrzeug, nicht unbeaufsichtigt.
• Nehmen Sie keine Eingriffe am Akku vor und demontieren Sie das Gerät nicht.
• Überprüfen Sie den Akku vor jedem Gebrauch auf Verschleiß oder Beschädigung. Verwenden Sie das Gerät nicht, wenn es abgenutzt oder beschädigt ist.
• Wenn das Gerät zu heiß wird, unterbrechen Sie die Verwendung oder den Ladevorgang des Geräts und lassen Sie es abkühlen.
• Die empfohlene Umgebungstemperatur für den Gebrauch beträgt –10°C bis 40°C.
• Die Temperatur des Geräte-Gehäuses sollte beim Aufladen im Bereich von 0°C bis 40°C gehalten werden.
• Sollten Sie feststellen, dass der Akku sich aufbläht, raucht oder überhitzt: Beenden Sie die Nutzung sofort, schalten Sie das Gerät aus, legen Sie es auf eine nicht brennbare Oberfläche in einem gut belüfteten Bereich.
• Stellen Sie sicher, dass stets ein geeigneter Feuerlöscher für den Notfall bereitsteht.
• Werfen Sie Batterien nicht ins Feuer. Bitte recyceln oder entsorgen Sie sie gemäß den örtlichen Gesetzen und Vorschriften.
• Halten Sie Batterien von Kindern und Haustieren fern. Sollte ein Kind oder Haustier eine Batterie verschlucken oder darauf herum kauen, suchen Sie sofort einen Arzt auf und/oder rufen Sie die örtliche Giftnotrufzentrale an.
• Laden Sie das Gerät mit einem EU-zertifizierten USB-Ladegerät auf.

Kennen Sie Ihren dotPod Plus

① Pod ② Bildschirm ③ Luftstromsteuerung
④ Körperteil ⑤ Multifunktionstaste
⑥ Type-C-Ladeanschluss

AUTO-Modus

Leistung \ Spule	AUTO
0,4Ω (0,28-0,52)	28W (5-35Max)
0,6Ω (0,52-0,72)	22W (5-24Max)
0,8Ω (0,72-0,92)	18W (5-20Max)
1,0Ω (0,92-1,28)	14W (5-16Max)
＜0,28Ω/＞3,0Ω	Nicht im Widerstands-Bereich für dieses Gerät.
＜1,28Ω/＞3,0Ω Das Gerät passt sich automatisch auf 10W an.	

Die Pod - Kartusche einfüllen

① Ziehen Sie die magnetische Pod - Kartusche fest aus dem Gerät heraus, um sie zu entfernen. (Gehen Sie zu Schritt 2, wenn der Pod im Gerät belassen wird.)
② Finden Sie die Fülllöffnung unter der Silikonabdeckung.
③ Öffnen Sie die Silikonabdeckung der Fülllöffnung und füllen Sie das Pod langsam ein. Bitte überfüllen Sie es nicht.

Technische Spezifikationen

Akkukapazität	1500mAh
Widerstand	0,4Ω/0,6Ω/0,8Ω/1,0Ω
Ausgangsleistung	5W ~ 35W
Ruhestrom	＜20μA
Ladeanschluss	TYPE-C USB
Ladestrom	5V/2A
Vollaufladelspannung	4,15V
Arbeitstemperatur	-20°C ~ +75°C
Zugzeitbegrenzungsschutz	10s
Bildschirmgröße	0,96"

Schutzfunktionen

1.Kurzschlussschutz bei der Last: Wenn der Widerstandswert unter 0,15Ω ist.
2.Last-Leerlaufschutz: Wenn der Widerstandswert über 5Ω ist.
3.Lastwiderstandsschutz: Wenn der Widerstandswert zwischen 0,15Ω und 0,28 Ω liegt oder zwischen 3,0Ω und 5,0Ω liegt.
4.Überhitzungsschutz für die Leiterplatte (PCB): Wenn die Temperatur der Leiterplatte (PCB) +75°C übersteigt.
5.Akkuschutz: Überladungsschutz, Überentladungsschutz, Überstromschutz und Kurzschlussschutz, OVP, TVS, ESD, Überspannungsschutz.
Um das Produkt zu verstehen und unter, lesen Sie bitte den vorigen Bildabschnitt.

Hinweisinformationen

Bildschirmanzeige	Funktion
GOODBYE	Drücken Sie den Stromknopf fünf Mal, um das Gerät herunterzufahren.
LOCKED/ UNLOCKED	Drücken Sie die Einschalttaste 4 Mal hintereinander, um in den gesperrten Zustand zu gelangen. Drücken Sie dann erneut 4 Mal hintereinander auf die Einschalttaste, um es zu entsperren.
POWER OUTPUT LOCKED	Gesperrt, keine Ausgabe möglich. Drücken Sie die Einschalttaste 4 Mal, um es zu entsperren.
10s LIMIT	Die Dauer der kontinuierlichen Ausgabe erreicht 10 Sekunden. Lassen Sie die Taste los und drücken Sie die Einschalttaste erneut, um die Ausgabe erneut zu starten.
LOCKED CLICK 5X	Das Gerät wurde ausgeschaltet. Drücken Sie die Einschalttaste fünf Mal, um es einzuschalten.
HELLO (Das Gerät vibriert ein Mal)	Setzen Sie das Pod ein.
SHORTED (Das Gerät vibriert zweimal)	Es wurde ein Kurzschluss im Pod festgestellt. Bitte überprüfen Sie den Pod oder ersetzen Sie ihn.
CHECK ATOMIZER (Das Gerät vibriert zweimal)	Kein Pod erkannt. Bitte überprüfen Sie, ob der Pod ordnungsgemäß mit dem Gerät verbunden ist und ob die Verbindungen sauber sind.
RESISTANCE TOO HIGH (Das Gerät vibriert zweimal)	Es wurde ein Pod mit einem Widerstandswert über 3,0 Ω erkannt. Bitte ersetzen Sie den Pod oder überprüfen Sie, ob der Pod eine gute Kontaktierung hat.
RESISTANCE TOO LOW (Das Gerät vibriert zweimal)	Es wurde ein Pod mit einem Widerstandswert unter 0,28 Ω erkannt. Bitte ersetzen Sie den Pod oder überprüfen Sie, ob der Pod eine gute Kontaktierung hat.
OVERLOAD (Das Gerät vibriert dreimal)	Wenn ein Strom über 12A erkannt wird, wird diese Meldung erscheinen. Bitte überprüfen Sie, ob der Pod einen Kurzschluss aufweist oder nicht.
LOW BATTERY (Das Gerät vibriert dreimal)	Die Batteriespannung ist niedrig. Bitte laden Sie die Batterie auf.
CHIP TOO HOT (Das Gerät vibriert zwei Sekunden lang)	Die innere Temperatur ist zu hoch. Bitte lassen Sie das Gerät abkühlen, bevor Sie es erneut verwenden.

Peringatan keselamatan

PERINGATAN:
Dilarang keras menjual atau menggunakan produk ini pada anak di bawah umur.

PENGGUNAAN YANG DISARANKAN:
Produk ini ditujukan untuk digunakan sebagai rokok elektronik yang dapat diisi ulang dengan E-liquid kompatibel,yang dapat mengandung nikotin. Nikotin merupakan substansi adiktif dan tidak disarankan untuk digunakan dalam skenario berikut.
Perangkat ini tidak cocok untuk:
• Orang di bawah usia legal untuk merokok
• Non-perokok
• Wanita hamil atau menyusui
• Jika Anda mengalami kondisi berikut, bicarakan dengan dokter atau apoteker Anda sebelum menggunakan produk ini: penyakit jantung, tenggorokan, atau paru-paru; penyakit ginjal atau hati; tukak lambung atau radang perut atau esofagus; kelenjar tiroid yang terlalu aktif atau Pheochromocytoma; diabetes.
• Anda dapat mengalami efek merugikan jika menggunakan nikotin yang terkandung dalam E-liquid dengan produk ini. Jika salah satu dari gejala berikut ini menjadi parah atau bertahan lebih dari 48 jam, harap konsultasikan dengan tenaga profesional layanan kesehatan: Merasa hilang kesadaran, Mual, Pusing, Sakit Kepala, Batuk, Iritasi pada mulut atau tenggorokan, rasa tidak nyaman pada perut, cegukan, hidung tersumbat, muntah, dadaberdebar-debar, nyeri, atau denyut jantung tidak teratur.
• Jika Anda mengalami efek samping sebagai akibat penggunaan produk ini, harap bantu kami dengan memberi tahu kami tentang hal tersebut sehingga kami dapat melanjutkan meningkatkan keamanan produk-produk kami. Kunjungi: https://dotmod.com/pages/health-safety to fill out our Safety concerns form. Sebagai alternatif, Anda juga dapat melaporkan gejala Anda secara langsung ke MHRA Menggunakan Portal Yellow Card yang tersedia di : https://yellowcard.mhra.gov.uk/

PERINGATAN:
Baterai lithium-ion mudah menguap dan dapat meledak atau terbakar jika diisi, digunakan, dipindahkan, disimpan atau dibuang dengan cara yang tidak benar.

• Jauhkan baterai dari panas, sinar matahari langsung, suhu dingin ekstrem, kelembapan, air, dan logam.
• Jangan meninggalkan perangkat ini tanpa pengawasan saat mengisi daya, jangan meninggalkannya sambil mengisi daya semalaman, atau tanpa pengawasan di kendaraan Anda.
• Jangan mengutak-atik baterai atau membongkar perangkat.
• Periksa apakah baterai aus atau rusak sebelum setiap penggunaan jika memungkinkan. Jangan gunakan jika sudah aus atau rusak.
• Jika perangkat terlalu panas, hentikan mengisi daya perangkat, dan biarkan dingin dulu.
•Suhu sekitar yang disarankan untuk penggunaan adalah -10°C hingga 40°C
•Suhu bodi utama mesin harus dijaga dalam rentang 0°C hingga 40°C saat mengisi daya.
• Jika Anda menyaksikan baterai mulai menggembung, bengkak, berasap, atau menjadi sangat panas: segera hentikan penggunaan, matikan perangkat, letakkan di atas permukaan yang tidak mudah terbakar di area dengan aliran udara yang baik, jauh dari orang dan hewan peliharaan, kemudian hubungi tim layanan pelanggan kami.
• Selalu siapkan alat pemadam untuk berjaga jika terjadi kebakaran.
• Jangan melempar baterai ke dalam api. Harap daur ulang atau buang sesuai peraturan hukum dan regulasi setempat.
•Jauhkan baterai dari anak-anak dan peliharaan. Apabila anak/peliharaan menelan atau mengigit baterai,konsultasikan dengan segera kepada dokter dan/atau telepon pusat pengendalian racun setempat.
• Isi daya perangkat dengan pengisi daya dinding USB yang Tercantum dalam UL.

- Indonesia-