

# forReal

4+

## CUBBY

THE CURIOUS BEAR

### PET CARE GUIDE

### دليل العناية بالحيوان الأليفة

**WARNING:**  
CHOKING HAZARD – Small parts.  
Not for children under 3 years.

**تحذير:**  
خطر الاختناق – أجزاء صغيرة.  
غير مناسبة للأطفال دون الثلاث سنوات.



**BIRTHDAY:** November 7  
**TALENT:** Following his nose  
**FAVORITE SNACK:** Honeycomb  
**HOBBY:** Camping -- indoors or out  
**DAYDREAMS ABOUT:** Exciting adventures with you!

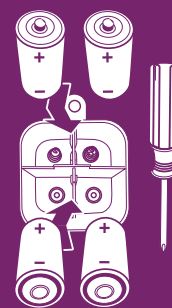
يوم الميلاد: 7 نوفمبر  
الموهبة: تتبع أنفه

وجبته المفضلة: قرص العسل

الهواية: التخيم -- في الداخل أو الخارج

أحلام اليقظة حول: المغامرات المثيرة معك!

**x4** 1.5V C LR14  
**TO INSERT BATTERIES**  
ALKALINE BATTERIES REQUIRED  
Use a Phillips /cross head screwdriver (not included).



**IMPORTANT: BATTERY INFORMATION**  
Please retain this information for future reference. Batteries should be replaced by an adult.\*

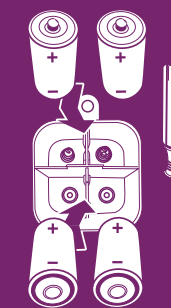


**CAUTION:**

1. Always follow the instructions carefully. Use only batteries specified and be sure to insert them correctly by matching the + and – polarity markings.
2. Do not mix old batteries and new batteries, or standard (carbon-zinc) with alkaline batteries.
3. Remove exhausted or dead batteries from the product.
4. Remove batteries if product is not to be played with for a long time.
5. Do not short-circuit the supply terminals.
6. Should this product cause, or be affected by, local electrical interference, move it away from other electrical equipment. Reset (switching off and back on again or removing and re-inserting batteries) if necessary.
7. RECHARGEABLE BATTERIES: Do not mix these with any other types of batteries. Always remove from the product before recharging. Recharge batteries under adult supervision. DO NOT RECHARGE OTHER TYPES OF BATTERIES.



This product and its batteries must be disposed of separately at your local waste recycling centre. Do not dispose of them in your household waste bin.



**x4** 1.5V C LR14  
**تركيب البطاريات**  
يلزم استخدام بطاريات قلوية  
استخدم مفك فيليبس / صليبية (غير مرفق).

**هام: معلومات البطارية**  
يرجى الاحتفاظ بهذه المعلومة للرجوع إليها في المستقبل. يجب تغيير البطاريات من قبل شخص بالغ.\*



**تنبيه:**

1. اتبع التعليمات دوماً بعناية شديدة. استخدم البطاريات المحددة فقط وتأكد من إدخالها بشكل سليم من خلال التوافق مع علامات القطبية + و-.
2. لا تخطئ بين البطاريات القديمة والجديدة، أو بين البطاريات القياسية (الكربون-زنك) مع البطاريات القلوية.
3. قم بإخراج البطاريات المستنزفة من المنتج.
4. قم بإخراج البطاريات، في حالة عدم تشغيل المنتج لمدة طويلة.
5. لا تقصر الدائرة الكهربائية الخاصة بأطراف وصل مأخذ الإمداد.
6. في حالة ما إذا تسبب هذا المنتج في حدوث تداخل كهربائي موضعي أو في حالة تأثره به، قم بتحريكه بعيداً عن المعدات الكهربائية الأخرى. قم بإعادة التعيين (من خلال إغلاق المنتج وفتحه ثانية، أو إخراج البطارية وإعادة إدخالها)، متى اقتضت الضرورة ذلك.
7. البطاريات القابلة لإعادة الشحن: لا تخطئ بين هذه البطاريات وأية أنواع بطاريات أخرى. قم دوماً بإخراج البطاريات من المنتج قبل إعادة الشحن. يجب إعادة شحن البطاريات تحت رقابة شخص بالغ. لا تقم بإعادة شحن أنواع أخرى من البطاريات.

يجب التخلص من هذه المنتجات والبطاريات بشكل منفصل في مركز إعادة تدوير النفايات المحلية. لا تتخلص منهم في صندوق النفايات المنزلية الخاصة بك.

## ACTIVATION POINTS

### نقاط التنشيط



To play with your pet, slide switch to I (ON) position. To conserve battery life, slide switch to O (OFF) position when not in use.

للعب مع الحيوان الأليف، حرك المفتاح نحو وضع التشغيل I (ON). للحفاظ على عمر البطارية، حرك المفتاح نحو وضع إيقاف التشغيل O (OFF) في حالة عدم استخدام الحيوان الأليف.


Feed him his bottle or treat  
أطعمه من زجاجته أو أطعمته

Tickle his tummy  
دغدغ بطنه

YOUR PET FEATURES

# 100+

**SOUND-&-MOTION COMBINATIONS!**  
He can move his head, eyes, ears, nose, mouth, & arms, and makes lots of fun sounds.



Pat his cheeks/top of his head  
ربت على خديه/أعلى رأسه



Talk to him or blow on his nose  
تحدث معه أو انفخ على أنفه

Press his left paw  
اضغط على كفه الأيسر

يتميز حيوانك الأليف باحتوائه على

# 100+

مجموعة صوت وحركة!  
بإمكانه تحريك رأسه وعينييه وأذنيه وأنفه وفمه وذراعيه، إلى جانب إصدار العديد من الأصوات الممتعة.

## BABBLIN' PLAY

### لعبة الثرثرة



**Talk to your pet & he babbles back.**  
For best results, stand close to him (about six inches away).  
See what he does when you play music!

تحدث إلى حيوانك الأليف وسوف يثرثر معك.  
للحصول على أفضل النتائج، قف بالقرب منه (بحيث لا تتجاوز المسافة بينك وبينه ست بوصات تقريباً).  
شاهد ما يفعله عند تشغيلك للموسيقى!

# FUN & GAMES

## المرح والألعاب



Press pet's left paw & he can:

- raise his arms to be picked up,
- start playing peek-a-boo, or
- surprise you!

اضغط على الكف اليسرى للحيوان الأليف وسوف يقوم بـ:

- رفع ذراعيه لكي يتم التقاطه، أو
- بدء لعب بيكابو، أو
- مفاجأتك!

# FEEDING & CARE

## التغذية والرعاية



**NOTE:** Bottle is not intended to be filled with liquid.

ملاحظة: ليس من المقترض أن يتم ملء الزجاجة بالسائل.

Give pet his bottle or treat & he makes eating sounds.  
(Gently nudge bottle or treat into his mouth until it opens.)  
He likes it when you pet his head & tummy.  
He loves it when you pick him up and hug him!  
He'll quickly fall asleep when you lay him on his back.

أعطي الحيوان الأليف زجاجته أو أطعمته، وسيصدر أصوات تناول الطعام.  
(ضع الزجاجة أو الأطعمة برفق في فمه إلى أن يفتحها.)  
إنه يحب عندما تربت على رأسه وبطنه.  
إنه يحب التقاطك له واحتضانه!  
سيغفو سريعاً إذا وضعته على ظهره.

# NIGHTTIME MODE

## الوضع الليلي



Slide switch to ☾ position and pet will go into nighttime mode.

- He'll start one of three 5-minute sequences in which he closes his eyes, makes sleepy sounds, & plays soft music or ambient forest sounds.

• You can change the sequence by pressing his left paw

(all other activation points are inactive in this mode).

• After sequence is complete, pet will shut off.

Turn switch back to | (ON) position to wake him up.

حرك المفتاح إلى الوضع ☾ وسينتقل الحيوان الأليف إلى الوضع الليلي.  
• سيبدأ أحد الثلاث تسلسلات التي تستغرق خمس دقائق حيث يقوم بإغلاق عينيه، أو إصدار أصوات ناعسة، أو إصدار موسيقى هادئة، أو أصوات الغابة المحيطة.  
• يمكنك تغيير التسلسل عن طريق الضغط على كفه الأيسر  
(تكون جميع نقاط التنشيط غير نشطة في هذا الوضع).  
• بعد اكتمال التسلسل، سيتوقف تشغيل الحيوان الأليف. حرك المفتاح إلى وضع التشغيل | (ON) لإيقاظه مجدداً.

# SLEEP MODE

After about a minute of non-activation, your pet will go to sleep (but will not shut off). Wake him up by pressing his mouth or left paw.

# POSING

Pose his back legs to stand & sit. (You'll hear a small click -- that's okay!)

# TIPS & TROUBLESHOOTING

Pet functions best indoors on a hard, flat surface. Avoid grass and high-pile carpeting.  
If pet doesn't make eating noises when being fed, try nudging the bottle further into his mouth, depressing his lower jaw. For better results when feeding pet his honeycomb, try holding treat vertically.  
If pet isn't responding properly, try moving him to a quieter room.  
If he's still unresponsive, it may be time to change the batteries.

# SURFACE CLEAN ONLY

Gently wipe off dirt with soft, damp cloth. Do not get wet. Do not use stain removers.

# وضع السكون

بعد حوالي دقيقة واحدة من عدم النشاط، سينتقل حيوانك الأليف إلى النوم (لكنه لن يتوقف عن التشغيل). أيقظه عن طريق الضغط على فمه أو كفه الأيسر.

# تغيير الأوضاع

قم بتغيير أوضاع قدمه الخلفية للوقوف والجلوس. (ستسمع صوت طقطقة صغير -- لا بأس بذلك!)

# إرشادات واستكشاف المشكلات وحلها

يعمل الحيوان الأليف بأفضل شكل ممكن عند التواجد في الأماكن الداخلية وعلى سطح صلب ومسطح. تجنب العشب والسجاد ذي الوبر المرتفع.

إذا لم يصدر الحيوان الأليف أصواتاً عند إطعامه، حاول إدخال الزجاجة أكثر في فمه عن طريق الضغط على فكه الأسفل. للحصول على أفضل النتائج عند إطعام حيوانك الأليف قرص العسل، حاول إمساك الطعام بشكل عمودي.

إذا لم يستجب الحيوان الأليف بشكل سليم، حاول نقله إلى غرفة أكثر هدوءاً. في حالة استمرار عدم استجابته، فقد يكون الوقت قد حان لتغيير البطاريات.

# تنظيف سطحي فقط

امسح الأتربة برفق باستخدام قطعة قماش ناعمة ورطبة. لا تعرض اللعبة للبلل. لا تستخدم مزيلات البقع.

# YOU'LL FIND LOTS MORE TO DISCOVER ABOUT YOUR CUDDLY FRIEND! WHAT STORIES WILL YOU SPARK TOGETHER?

ستجد المزيد لاكتشافه حول صديقك المحبوب! ما هي القصص التي ستستمتعان بها معاً؟

FurReal and HASBRO and all related trademarks and logos are trademarks of Hasbro, Inc. © 2018 Hasbro.

Manufactured by: Hasbro SA, Rue Emile-Boéchat 31, 2800 Delémont, CH. Represented by: Hasbro, De Entree 240, 1101 EE Amsterdam, NL. © Hasbro UK Ltd., P.O. Box 43, Newport, NP19 4YH, UK. Tel.: 00800 22427276. consumer\_affairs@hasbro.co.uk

مصنعة من قبل: هاسبرو إس إيه، شارع رو إميل-بوشا 31، 2800 ديليمونت سويسرا. تمثيل: هاسبرو، دي إنترية 240، 1101 إي أمستردام، هولندا. © هاسبرو المملكة المتحدة، صندوق بريد 43، نيوبورت إن بي 19 4YH، المملكة المتحدة. هاتف: 0080022427276 consumer\_affairs@hasbro.co.uk. www.hasbro.co.uk

الألوان والمحتويات قد تختلف عن تلك الموجودة على العبوة. الرجاء الاحتفاظ بهذه المعلومات للرجوع إليها.

U.S. Pat. Nos. 6811461 & 7695341.

0621E4591EF1

FURREAL.COM UK CA €

