GUESS
EST. 1981

WIRELESS EARPHONES
STUDIO QUALITY SOUND

USER MANUAL

*Please read this manual carefully before use
* Different models, different graphics, pictures for reference only.

EN

Usage Instruction:

Users attempt to disassemble the unit and change any part, except those in operation method mentioned in the manual, will void the warranty. Product is IPX4 Rated, resistant to humidity, since it is not a waterproof product.

1. Disconnect the unit with your BT Version device and ensure its fully charged before first use and after long storage.
2. Don't submerge or disassemble the unit to avoid damage, should it come in water on your hands.
3. Do not expose the unit to high or low temperatures or dispose of the unit in fire or in a trash or recycling bin. Consult local authorities for safe disposal. Interference in accordance to local regulations.

Description:

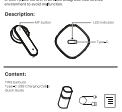

Content:

Product Specifications:

Model: GUESS TWS
BT Version: V5.0
Earphone Battery: 35mAh
Charging Time: about 1.5 hour (earphone)
Charging Case: about 1.5 hour (earphone)
Brand: GUESS

Case Specifications:

Case Battery: 300mAh
Charging Time: about 1.5 hours
Type-C Charging port

To Charge the case:

Connect the Type-C cable to the 5V power adapter, and another end to the charging port of the Charging Case.

LED Indicator Status:

- Low Battery: The LED indicator (red) flashes 5 times when the earphones are turned on, and then it will be off automatically.
- While (red) is indicate that the (battery) is being charged, when the battery is full charged, the white (blue) LED will be turned off.
- The Charge Case illuminates white LED indicator (red) when it is indicate that the (battery) is being charged, when the battery is full charged, the LED will be turned off.

Product operating instructions:

1. Pairing:
Power and hold on the MFB button of the ear phone for 3s to turn on the earphone.

2. Turn off:
Place the earphones into the charging case and turn off the earphone switch.

3. Pairing to the BT Version device:
Activate the BT function on your mobile device, search and select the "GUESS TWS" from the list of available BT devices. (Initial connection required only)

(Input: 5V ⎓ 20mA (Earphone) 5V ⎓ 300mA (Case)

EN

Control:

Select pairing mode

- Left/Right earphone operating:

Power off earphone: Power on the left earpiece of one Earphone for around 3 seconds to enter pairing mode.

- Both earphones operating:

Power off earphones: Power on the left earpiece of both Earphones for around 3 seconds to enter pairing mode.

Hang up/Answer phone calls / Pause/Play music

- Left/Right earphone operating:

Single click: Hang up or reject a call or pause/play music.
Double click: Answer a call.

Turn on/off the voice assistant function

- Left/Right earphone operating:

Triple click: Turn on the voice assistant function (Siri/Google Assistant) if it is enabled on your mobile device.

Reset:

When you turn on the earphone, make sure it does not connect to any mobile device. Power on the left earpiece and hold for 10 seconds to enter pairing mode. Then turn off the earphone.

Name and content of hazardous substances in products:

Part name	Hazardous substances					
	Pb	Hg	Cd	Cr(VI)	PBB	PBDE
Circuit board component	×	○	○	○	○	○
Battery	×	○	○	○	○	○
Accessory	×	○	○	○	○	○

This form is prepared in accordance with SJ/T 11364.
○: Indicates that the content of the hazardous substance in all homogeneous materials of the part is below the limit specified in GB/T 26572.
×: Indicates that the content of the hazardous substance in at least one homogeneous material of the part exceeds the limit specified in GB/T 26572.
Products with Apple hardware components and their parts, if marked with "×", comply with the EU exemption regulations.

EN

Warranty statement:

Disclaimer

The user manual does not have any formal guarantee, performance or other claims of any kind, unless specifically stated in writing. All information in its reference only, and the content may be updated on the website or in time, without additional notification.

Warranty Period

The product attached to this document is guaranteed as (1) year from the date of purchase. If the date of purchase (if the warranty period is not specified) is not specified, the warranty period is calculated from the manufacture date. If it cannot be determined whether the product is within the warranty period, the warranty during the remaining warranty period (the shortest of the warranty period specified by the manufacturer and the 1 year of the warranty period) is provided. The warranty period of the accessories is 1 year from the date of purchase. If the date of purchase cannot be determined, it is the same as the main product. If the accessories are replaced during the warranty period, the warranty period of the replacement accessories is the same as the main product. The warranty period of the repaired product is 3 months or the remaining warranty period, whichever is longer. The above guarantee does not apply to the following situations:

1. Damage caused by misuse, abuse or improper transportation, use, storage, installation or maintenance.
2. Damage caused by force majeure (such as earthquake, war, fire, etc.) or accident.
3. Damage caused by unauthorized disassembly or modification.
4. Disassembled or repaired damaged by someone else.
5. Damaged by third-party software.
6. Products with signs of burning or flooding.
7. Products with signs of physical damage, such as scratches, dents, dents, deformation, cracks and other obvious signs of damage.
8. The original identification, trademark, serial number or other identification of the product has been tampered with, illegible or unrecognizable.

The above guarantee does not guarantee any warranty regarding the products, and we are not responsible for any direct, fleeting, indirect or consequential losses or damages caused by the product. Related hardware and software, or goods.

Service:

Contact the seller or the manufacturer for warranty service. Please provide the product, proof of purchase, and a description of the problem when requesting warranty service.

Other Rights

The above guarantee does not affect the legal rights of consumers under applicable laws and regulations, and does not affect the rights of consumers under the contract between the seller and the manufacturer and the agreement between the seller and the consumer. The above guarantee does not exclude, limit or suspend the rights of consumers under applicable laws and regulations, and does not affect the rights of consumers under the contract between the seller and the manufacturer and the agreement between the seller and the consumer.

FCC Warning:

This device complies with part 15 of the FCC Rules. Operation is subject to the following two conditions:(1)This device may not cause harmful interference, and (2) this device must accept any interference received, including interference that may cause undesired operation.
Any changes or modifications not expressly approved by the party responsible for compliance could void the user's authority to operate the equipment.
NOTE: This equipment has been tested and found to comply with the limits for a Class B digital device, pursuant to part 15 of the FCC Rules. These limits are designed to provide reasonable protection against harmful interference in a residential installation. This equipment generates, uses and can radiate radio frequency energy and, if not installed and used in accordance with the instructions, may cause harmful interference to radio communications. However, there is no guarantee that interference will not occur in a particular installation. If this equipment does cause harmful interference to radio or television reception, which can be determined by turning the equipment off and on, the user is encouraged to try to correct the interference by one or more of the following measures:
• Reorient or relocate the receiving antenna.
• Increase the separation between the equipment and receiver.
• Connect the equipment into an outlet on a circuit different from that to which the receiver is connected.
• Consult the dealer or an experienced radio/TV technician for help.
This device has been evaluated to meet general RF exposure requirement. The device can be used in portable exposure condition without restrictions.

Designed in France, Made in China
FCC ID: 2AHJ4-GS21
Model: GS-21

Disposal of waste electrical and electronic equipment (applicable in the European Union and other European countries with separate collection systems)

PL

GUESS
EST. 1981

SŁUCHAWKI BEZPRZEWODOWE
DŹWIĘK JAKOŚCI STUDYJNEJ

Instrukcja obsługi

*Wyrazi zdjęcia (wykresy, pisma) są tylko dla informacji.
* Różne modele, różne grafiki, zdjęcia wyłącznie w celach informacyjnych

Instrukcja użytkowania:

1. Jeśli próby rozbierania urządzenia we wymienia(dalej) części, chyba że w instrukcji obsługi jest podana taka procedura, spowoduje unieważnienie gwarancji. Produkt IPX4 Rated, odporny na wilgoć, ponieważ nie jest wodoszczelny.
2. Nie należy zanurzać ani rozbierać urządzenia, aby uniknąć zniszczenia w przypadku, gdy dostanie się na ręce.
3. Nie należy narażać urządzenia na wysokie lub niskie temperatury i nie wrzucać go do ognia, pojemnika na śmieci lub kosza do recyklingu. Skonsultuj się z lokalnymi władzami, aby uniknąć niebezpiecznego działania.

Opis:

Zawartość:

Specyfikacja produktu :

Model: GUESS TWS
Wersja Bluetooth: V5.0
Bateria słuchawki: 35mAh
Bateria etui ładującego: 300 mAh
Czas ładowania: około 1,5 godziny (słuchawki)
Czas ładowania: około 1,5 godziny (słuchawki)
Producent: GUESS

Specyfikacja pouzdra :

Bateria etui: 300 mAh
Czas ładowania: około 1,5 godziny
Ładowanie Typu-C
Wszystkie dane techniczne zależą od rzeczywistej wydajności

Aby naładować etui:

Podłącz kabel Type-C do zasilacza 5V, a drugi koniec do portu ładowania etui.

Status wskaźnika LED:

- Niska bateria: wskaźnik LED miga na biało (red) 5 razy włączonej przy następnym LED miga powoli na biało podczas ładowania; gdy bateria jest całkowicie naładowana, wskaźnik LED zostanie wyłączony.
- Po włączeniu słuchawki, wskaźnik LED zostanie ciągle na biało podczas ładowania; gdy bateria jest całkowicie naładowana, wskaźnik zgaśnie.
- Etap ładowania: wskaźnik LED zostanie ciągle na czerwono podczas ładowania; gdy bateria jest całkowicie naładowana, wskaźnik zgaśnie.

Instrukcja obsługi produktu:

1. Włączanie:
Naciśnij i przytrzymaj MF na słuchawce przez 3 sekundy, aby je włączyć.

2. Wyłączanie:
Włóż słuchawki do etui ładującego, aby je wyłączyć.

3. Parowanie z urządzeniem Bluetooth:
Aktywuj funkcję BT na urządzeniu mobilnym i wybierz „GUESS TWS" z listy dostępnych urządzeń BT. (Wymagane jednej ilnicznych również jest ( ).

Sterowanie:

Tryb odtwarzania muzyki

- Obsługa lewego/prawego słuchawki:

Pojedyńczy dotyk: Wstrzymanie/wznowienie odtwarzania utworu lub odrzucenie połączenia telefonicznego.
Podwójny dotyk: Odpowiedź na połączenie telefoniczne.

Włączanie/wyłączanie funkcji asystenta głosowego

- Obsługa lewego/prawego słuchawki:

Potrójny dotyk: Włączanie funkcji asystenta głosowego (Siri/Google Assistant) na urządzeniu mobilnym, jeśli jest aktywowane.

Reset:

Po włączeniu słuchawki zamierzą się, że nie jest podłączona z żadnym urządzeniem Bluetooth. Naciśnij i trzyma przycisk MF, aby włączyć tryb parowania, a następnie wyłącz słuchawkę.

Nazwa i zawartość substancji niebezpiecznych w produktach:

Części	Substancje niebezpieczne					
	Pb	Hg	Cd	Cr(VI)	PBB	PBDE
Obwód drukowany	×	○	○	○	○	○
Bateria	×	○	○	○	○	○
Akcesoria	×	○	○	○	○	○

Ten formularz jest przygotowany zgodnie z SJ/T 11364.
○: Wskazuje, że zawartość substancji niebezpiecznej we wszystkich jednorodnych materiałach tej części jest poniżej limitu określonego w GB/T 26572.
×: Wskazuje, że zawartość substancji niebezpiecznej w co najmniej jednym jednorodnym materiale tej części przekracza limit określony w GB/T 26572.
Produkty z komponentami sprzętu Apple i ich częściami, jeśli oznaczone „×", są zgodne z przepisami dotyczącymi wyłączeń UE.

Oświadczenie gwarancyjne:

Zastrzeżenie

Niniejszą instrukcja obsługi nie stanowi gwarancji, zobowiązań ani innych roszczeń, o ile nie zostanie wyraźnie określone na piśmie. Wszystkie informacje i treści są jedynie w celach informacyjnych bez gwarancji.

Okres gwarancji

Jest to okres wynoszący (1) rok(ów) od daty zakupu (jeśli okres gwarancji) nie jest określony) jest obliczany od daty produkcji. Jeśli nie można ustalić, czy gwarancja wygasła, okres gwarancji wynosi (krótszy z dwóch: okres gwarancji określony przez producenta i 1 rok gwarancji) pozostały okres gwarancji. Okres gwarancji akcesoriów wynosi 1 rok od daty zakupu. Jeśli nie można ustalić daty zakupu, jest taki sam jak produkt główny. Jeśli akcesoria zostaną wymienione w okresie gwarancji, okres gwarancji wymienionych akcesoriów jest taki sam jak produkt główny. Okres gwarancji naprawionego produktu wynosi 3 miesiące lub pozostały okres gwarancji, w zależności od tego, co jest dłuższe. Powyższa gwarancja nie dotyczy następujących sytuacji:

1. Uszkodzenia spowodowane nieprawidłowym użytkowaniem, nadużyciem lub nieprawidłowym transportem, użytkowaniem, magazynowaniem, instalacją lub konserwacją.
2. Uszkodzenia spowodowane siłą wyższą (np. trzęsienie ziemi, wojna, pożar itp.) lub wypadkiem.
3. Uszkodzenia spowodowane samowolną ingerencją lub modyfikacją.
4. Rozebrane lub naprawiane przez kogoś innego.
5. Uszkodzenia oprogramowania stron trzecich.
6. Produkty z oznakami spalenia lub zalania.
7. Produkty z oznakami uszkodzenia fizycznego, takimi jak zarysowania, wgniecenia, wgniecenia, pęknięcia, deformacje i inne widoczne oznaki uszkodzenia.
8. Oryginalne oznaczenie, znak towarowy, numer seryjny lub inne oznaczenie produktu zostało naruszone, zatarte lub nieczytelne.

Powyższa gwarancja nie gwarantuje żadnej gwarancji produktów, a firma nie ponosi odpowiedzialności za bezpośrednie, ulotne, pośrednie lub wynikające z produktu powiązane sprzęt lub towary.

Serwis:

Skontaktuj się z dealerem lub producentem w sprawie gwarancji. Podczas wnioskowania o gwarancję należy podać produkt, dowód zakupu i opis problemu.

Inne prawa

Powyższa gwarancja nie wpływa na ustawowe prawa konsumentów na mocy obowiązujących przepisów i nie wpływa na prawa konsumentów na mocy umowy między sprzedawcą a producentem oraz umowy między sprzedawcą a konsumentem. Powyższa gwarancja nie wyklucza, nie ogranicza ani nie zawiesza praw konsumentów na mocy obowiązujących przepisów i nie wpływa na prawa konsumentów na mocy umowy między sprzedawcą a producentem oraz umowy między sprzedawcą a konsumentem.

Oświadczenie FCC

Ten produkt jest zgodny z częścią 15 zasad FCC. Operacja jest podlegała dwóm następującym warunkom: (1) To urządzenie może powodować szkodliwe zakłócenia oraz (2) to urządzenie musi akceptować wszelkie odebrane zakłócenia, w tym zakłócenia mogące powodować niepożądane operacje. Wszelkie zmiany lub modyfikacje, które nie zostały wyraźnie zatwierdzone przez stronę mogą unieważnić uprawnienia użytkownika do obsługi sprzętu. UWAGA: Sprzęt został przetestowany i stwierdzono, że jest zgodny z ograniczeniami dla urządzenia cyfrowego klasy B, zgodnie z częścią 15 Zasady FCC. Ograniczenia te mają na celu zapewnienie rozsądnej ochrony przed szkodliwymi zakłóceniami w instalacji mieszkaniowej. Ten urządzenie generuje, wykorzystuje i może emitować energię częstotliwości radiowej i, jeśli nie jest instalowane i używane zgodnie z instrukcjami, może powodować szkodliwe zakłócenia radiowe. Nie ma jednak gwarancji, że zakłócenia nie wystąpią w konkretnej instalacji. Jeśli urządzenie to powoduje szkodliwe zakłócenia odbioru radia lub telewizji, co można określić poprzez wyłączenie i włączenie urządzenia, zachęca się do podjęcia próby korygowania zakłóceń poprzez jeden lub więcej z poniższych środków:
• Zmiana orientacji lub zmiana miejsca anteny odbiorczej.
• Zwiększ odległość pomiędzy sprzętem a odbiornikiem.
• Podłącz urządzenie do gniazdka w innym obwodzie, niż to, do którego jest podłączony odbiornik.
• Skontaktuj się z dealerem lub doświadczonym technikiem radiowo/telewizyjnym w pomocy.
Urządzenie zostało ocenione pod kątem ogólnego wymagania dotyczącego narażenia na promieniowanie. Urządzenie można stosować w warunkach przenośnych bez ograniczeń.

Designed in France, Made in China
FCC ID: 2AHJ4-GS21
Model: GS-21

Disposal of waste electrical and electronic equipment (applicable in the European Union and other European countries with separate collection systems)

RECTO

GUESS
EST. 1981

KABLOSUZ KULAKLIKLAR
STUDYO KALİTESİNDE SES

Kullanım talimatı

*Görüntü (resimler, çizimler) sadece referans amaçlıdır.
* Farklı modeller, farklı grafikler, resimler sadece referans amaçlıdır.

TR

Kullanım Talimatı:

1. Kullanıcı ürünün sökmeye çalışmaları veya ürün kullanım talimatında belirtilen bir yöntem dışında herhangi bir parçayı değiştirmeye çalışmaları garantiyi geçersiz kılacaktır. Ürün IPX4 Rated, nem direncine sahiptir, çünkü suya dayanıklı bir ürün değildir.
2. Ünite ile eşleştirme BT ürün sürümünün ve ürünün tamamen şarj edildiğinden emin olun.
3. Ünite'yi ateş veya çöp veya geri dönüşüm kutusuna atmayın veya yüksek veya düşük sıcaklıklara maruz bırakmayın. Güvenli bertaraf için yerel makamlara danışın. Yerel düzenlemelere göre müdahale.

Ürün Özellikleri:

Model: GUESS TWS
BT Versiyon: V5.0
Kulaklık Pil: 35mAh
Şarj Süresi: yaklaşık 1,5 saat
Şarj Kutusu: yaklaşık 1,5 saat
Marka: GUESS

Kutu Özellikleri:

Kutu Pil: 300mAh
Şarj Süresi: yaklaşık 1,5 saat
Şarj Bağlantısı
(Tip-C) kablosu

Kutuyu (şarj) Etmek İçin:

Tip-C kablosunu 5V güç adaptörüne bağlayın ve diğer ucunu şarj kutusunun şarj portuna takın.

LED Indicator Status:

- Düşük Pil: LED göstergesi (kırmızı) kulaklıklar açıldığında 5 kez yanıp sönecek ve ardından otomatik olarak kapanacaktır.
- Kulaklık şarj ediliyorken LED göstergesi (kırmızı) yanıyor, şarj tamamlandığında LED kapanacaktır.
- Şarj Kutusu şarj ediliyorken LED göstergesi (kırmızı) yanıyor, şarj tamamlandığında LED kapanacaktır.

Ürün talimatı talimatları:

1. Açma:
Kulaklık MF düğmesine 3 saniye basılı tutarak kulaklığı açın.

2. Kapatma:
Kulaklıkları kutusuna yerleştirerek kapatın.

3. BT versiyon cihazına eşleştirme:
Mobil cihazınızda BT fonksiyonunu etkinleştirin ve listeden "GUESS TWS" seçin.

Kontrol:

Eşleme modu

- Sol/Sağ kulaklık çalışma:

Kulaklık kapalıyken: Sol kulaklıktaki MF düğmesine 3 saniye basılı tutun ve kulaklıklar eşleme moduna girecektir.

- Her iki kulaklık çalışıyorken:

Kulaklıklar kapalıyken: Sol kulaklıktaki MF düğmesine 3 saniye basılı tutun ve kulaklıklar eşleme moduna girecektir.

Telefon çağrısını kapatın / Telefon çağrısına yanıt ver / Müzik çalmayı durdurun / Müzik çalmayı sürdürün

- Sol/Sağ kulaklık çalışıyorken:

Tek tıklama: Telefon çağrısını kapatın veya müzik çalmayı durdurun veya müzik çalmayı sürdürün.
Çift tıklama: Telefon çağrısına yanıt ver.

Sesli asistan özellik açma/kapatma

- Sol/Sağ kulaklık çalışıyorken:

Üçlü tıklama: Sesli asistan özellik açma/kapatma (Siri/Google Asistan) eğer mobil cihazınızda etkinleştirilmiş ise.

Sıfırlama:

Kulaklıklar açıldığında, herhangi bir BT cihazına bağlanmadığından emin olun. Sol kulaklıktaki MF düğmesine 5 saniye basılı tutun ve eşleme modunu girin. Daha sonra kulaklıkları kapatın.

Gründlendesi tehlikeli maddelerin adı ve içeriği:

Parça Adı	Tehlikeli Maddeler					
	Pb	Hg	Cd	Cr(VI)	PBB	PBDE
Devre Kartı Bileşeni	×	○	○	○	○	○
Pil	×	○	○	○	○	○
Aksesuar	×	○	○	○	○	○

Bu form SJ/T 11364'e uygun olarak hazırlanmıştır.
○: Tüm homojen malzemelerinde parçanın tehlikeli madde içeriğinin GB/T 26572'de belirtilen limitin altında olduğunu gösterir.
×: Tüm homojen malzemelerinden herhangi birinde parçanın tehlikeli madde içeriğinin GB/T 26572'de belirtilen limiti aştığını gösterir.
Apple donanım bileşenleri ve parçaları olan ürünler, "×" ile işaretlenmiş olanlar, AB muafiyet yönetmeliklerine uyar.

TR

Warranty statement:

Feragatnameler

Kullanıcı el kitabı herhangi bir resmi garanti, performans veya herhangi bir türdeki iddiaya sahip olmayacaktır, aksi açıkça belirtilmedikçe yazılı olarak. Referansınızdaki tüm bilgiler ve içerik, bildirim olmaksızın web sitesinde veya zamanında güncellenebilir.

Garanti Süresi

Bu belgeye eklenen ürün garantisi (1) yıl olarak verilmiştir. Satın alma tarihinden (eğer garanti süresi belirtilmemişse) satın alma tarihi belirtilmemiştir, üretim tarihinden hesaplanır. Garanti süresinin belirlenip belirlenmediği konusunda şüphe varsa, kalan garanti süresi (üreticinin belirlediği garanti süresinin ve 1 yıl garanti süresinin en kısasıdır) sağlanır. Aksesuarlar 1 yıl garanti süresine sahiptir. Satın alma tarihi belirlenemiyorsa, ana ürünle aynıdır. Garanti süresi sırasında aksesuarlar değiştirilirse, yedek aksesuarlar ana ürünle aynı garanti süresine sahiptir. Onarılan ürünün garanti süresi 3 ay veya kalan garanti süresidir, hangisi daha uzun ise. Yukarıdaki garanti aşağıdaki durumlara uygulanmaz:

1. Yanlış kullanım, kötüye kullanım veya uygunsuz taşıma, kullanım, depolama, kurulum veya bakım nedeniyle hasar.
2. Force majeure (deprem, savaş, yangın, vb.) veya kazanın neden olduğu hasar.
3. Yetkisiz sökme veya modifikasyon nedeniyle hasar.
4. Sökülmüş veya onarılmış biri tarafından hasarlı.
5. Üçüncü taraf yazılımı tarafından hasarlı.
6. Yanma veya sel belirtileri olan ürünler.
7. Çizikler, çukurlar, çukurlar, deformasyon, çatlaklar ve diğer bariz hasar belirtileri gibi fiziksel hasar belirtileri olan ürünler.
8. Ürünün orijinal tanımlama, ticari marka, seri numarası veya diğer tanımlayıcı bilgileri kurcalanmış, silinmiş veya tanınmaz veya tanınmaz hale gelmiştir.

Yukarıdaki garanti ürünlerle ilgili herhangi bir garanti vermez ve satıcı veya üretici, ürünle ilgili herhangi bir doğrudan, geçici, dolaylı veya sonuçta ortaya çıkan kayıp veya hasardan sorumlu olmayacaktır. Donanım ve yazılım ile ilgili mal veya hizmetler.

Hizmet:

Satıcıya veya üreticiye garanti hizmeti için başvurun. Garanti talebinde bulunurken ürünün, satın alma belgesinin ve sorunun açıklamasının sağlanmasına dikkat edilmelidir.

Diğer Haklar

Yukarıdaki garanti, tüketicilerin yasalar ve yönetmelikler kapsamındaki yasal haklarını etkilemez ve satıcı ile üretici arasındaki sözleşme ile satıcı ile tüketici arasındaki anlaşma kapsamındaki tüketicilerin haklarını etkilemez. Yukarıdaki garanti, yasalar ve yönetmelikler kapsamındaki tüketicilerin haklarını dışlamaz, askıya almaz veya kısıtlamaz ve satıcı ile üretici arasındaki sözleşme ve satıcı ile tüketici arasındaki anlaşma kapsamındaki tüketicilerin haklarını etkilemez.

FCC Uyarısı

Bu cihaz FCC Kuralları'nın 15. bölümüne uygundur. Operasyon aşağıdaki iki koşula tabidir:
(1) Bu cihaz zararlı parazit üretmeyebilir, ve (2) bu cihaz istenmeyen çalışmalara neden olabilecek girişimler dahil olmak üzere, alınan herhangi bir parazite kabul edebilmelidir. NOT: Bu ekipman test edilmiştir ve FCC Kurallarının 15. bölümüne göre Sınıf B dijital bir cihaz için belirlenen limitlere uyduğu bulunmuştur. Bu limitler, konut kurulumunda zararlı parazitlere karşı makul ölçüde koruma sağlamak üzere tasarlanmıştır. Bu ekipman radyo frekans enerjisi üretir, kullanır ve yayabilir ve talimatlara uygun olarak kurulmamış ve kullanılmamışsa, radyo iletişimlerine zararlı parazitlere neden olabilir. Ancak belirli bir kurulumda parazit olmayacağına dair herhangi bir garanti yoktur. Bu ekipmanın radyo veya televizyon alımına zararlı parazitlere neden olduğu, ekipmanın kapatılıp açılmasıyla belirlenebilir, kullanıcı girişimi aşağıdaki ölçülerden biri veya birkaçı ile parazitleri düzeltmeye çalışmaya teşvik edilir:
• Alıcı antenin yeniden yönlendirilmesi veya yeri değiştirilmesi.
• Ekipman ile alıcı arasındaki ayrımın artırılması.
• Ekipmanın, alıcının bağlı olduğu devreden farklı bir devreye bağlanmasına yardımcı olunmaktadır.
• Bayiye veya deneyimli bir radyo/TV teknisyenine yardım alınmalıdır.
Bu cihaz, genel RF maruziyet gereksinimi ile ilgili olarak incelenmiş ve bulunmuştur. Cihaz, taşınabilir maruziyet koşulunda kullanılabilir.

Designed in France, Made in China
FCC ID: 2AHJ4-GS21
Model: GS-21

Atık elektrik ve elektronik ekipman (Avrupa Birliği ve diğer Avrupa ülkelerinde ayrı toplama sistemleri ile geçerlidir)

CZ

GUESS
EST. 1981

BEZDRÁTOVÁ SLUCHÁTKA
ZVUK VE STUDIOVÉ KVALITĚ

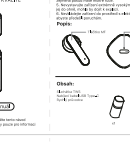

uživatelský manuál

*Přesvědčte se, zda jsou grafika, fotografie a jiné prvky pouze pro informaci.
* Různé modely, různé grafiky, obrázky pouze pro informaci.

Návod k použití:

1. Neopravujte ani zařízení rozebírat ani měnit jakoukoli součástku, kromě postupu uvedeného v příručce, jinak ztratíte záruku. Produkt IPX4 Rated, odolný vlhkosti, protože není vodotěsný.
2. Nenechte zařízení připojené k BT verzi vašeho zařízení nabitého a zajistěte, že je nabito, a to i po dlouhém skladování.
3. Nepřibližujte zařízení k ohni nebo k vysokým teplotám, nebo se jedná o nebezpečné zařízení. Zařízení nevyhazujte do ohně ani do koše nebo kontejneru na recyklovatelné materiály. Poraďte se s místními orgány o bezpečné likvidaci. Rušení v souladu s místními předpisy.

Popis:

Obsah:

Specifikace produktu :

Model: GUESS TWS
Verze BT: V5.0
Baterie sluchátek: 35 mAh
Baterie nabíjecího pouzdra: 300 mAh
Doba nabíjení: přibližně 1,5 hodiny (sluchátka)
Doba nabíjení: přibližně 1,5 hodiny (sluchátka)
Značka: GUESS

Specifikace pouzdra :

Baterie pouzdra: 300 mAh
Doba nabíjení: přibližně 1,5 hodiny
Nabíjení Typu-C
(Všechny technické údaje závisí na skutečném výkonu)

Pro nabíjení pouzdra:

Připojte kabel Type-C k 5V napájecímu adaptéru a druhý konec do nabíjecího portu pouzdra.

Stav LED indikátoru :



- Nízká baterie: indikátor LED (červená) bliká 5 krát, když je zapnete a poté se automaticky vypne.
- Po zapnutí sluchátek bude indikátor LED (modrá) svítit, když je nabíjíte; když je baterie plně nabitá, indikátor LED (modrá) zhasne.
- Po zapnutí sluchátek bude indikátor LED (modrá) svítit, když je nabíjíte; když je baterie plně nabitá, indikátor LED (modrá) zhasne.
- Fáze nabíjení: indikátor LED (červená) bude svítit, když je nabíjíte; když je baterie plně nabitá, indikátor LED (červená) zhasne.

Návod k použití produktu:

1. Zapnutí:
Podržte tlačítko MF na sluchátku po dobu 3 sekund, abyste je zapnili.

2. Vypnutí:
Vložte sluchátka do nabíjecího pouzdra, čímž je vypnete.

3. Párování s Bluetooth zařízením:
Aktivujte funkci Bluetooth na vašem mobilním zařízení a vyberte „GUESS TWS" ze seznamu dostupných zařízení.
(Použití pouzdra ( ) ( ) je také možné.)

Ovládání :

Režim přehrávání hudby

- Ovládání levého/pravého sluchátka:

Jednoduché klepnutí: Pozastavení/znovuobnovení přehrávání hudby nebo odmítnutí telefonního hovoru.
Dvojité klepnutí: Přijetí telefonního hovoru.

Zapnutí/vypnutí funkce hlasového asistenta

- Ovládání levého/pravého sluchátka:

Trojité klepnutí: Zapnutí funkce hlasového asistenta (Siri/Google Assistant), pokud je aktivována na mobilním zařízení.

Reset:

Po zapnutí sluchátka se ujistěte, že není připojeno k žádnému zařízení Bluetooth. Přidržte sluchátko MF po dobu 10 sekund, abyste zapnuli režim párování, a poté sluchátka vypněte.

Název a obsah nebezpečných látek v produktech:

Součástka	Nebezpečné látky					
	Pb	Hg	Cd	Cr(VI)	PBB	PBDE
Deska plošných spojů	×	○	○	○	○	○
Baterie	×	○	○	○	○	○
Příslušenství	×	○	○	○	○	○

Tento formulář je připraven v souladu s SJ/T 11364.
○: Označuje, že obsah nebezpečné látky ve všech homogenních materiálech této součásti je nižší než limit stanovený v GB/T 26572.
×: Označuje, že obsah nebezpečné látky v alespoň jednom homogenním materiálu této součásti překračuje limit stanovený v GB/T 26572.
Výrobky s hardwarovými součástkami Apple a jejich součástmi, označené „×", jsou v souladu s nařízeními EU o výjimkách.

Prohlášení o záruce:

Upozornění

Tento uživatelský manuál nemá žádnou formální záruku, výkon nebo jakékoliv nároky, pokud není výslovně uvedeno písemně. Veškeré informace a obsah jsou pouze informativní a mohou být aktualizovány na webových stránkách bez dalšího upozornění.

Záruční doba

Výrobek připojený k tomuto dokumentu je zaručen jako (1) rok od data nákupu (pokud není doba záruky specifikována) není specifikována, datum výroby. Pokud není možné zjistit, zda záruka vypršela, je záruka poskytnuta (kratší z obou: záruka stanovená výrobcem a 1 roky záruka) zbývající záruka. Záruka na příslušenství je 1 rok od data nákupu. Pokud nelze datum nákupu určit, je stejný jako hlavní produkt. Pokud je příslušenství vyměněno v rámci záruky, je záruka na vyměněné příslušenství stejná jako u hlavního produktu. Záruka na opravený produkt je 3 měsíce nebo zbývající záruka, podle toho, co je delší. Výše uvedená záruka se na následující případy nevztahuje:

1. Poškození způsobené nesprávným použitím, zneužitím nesprávnou přepravou, používáním, skladováním, instalací nebo údržbou.
2. Poškození způsobené force majeure (zemětřesení, válka, požár atd.) nebo nehodou.
3. Poškození způsobené neoprávněnou demontáží nebo úpravami.
4. Rozebrané nebo opravené někým jiným.
5. Poškození softwaru třetích stran.
6. Výrobky s příznaky spálení nebo zaplavení.
7. Výrobky s příznaky fyzického poškození, jako jsou škrábance, vmáčklininy, vmáčklininy, prasklины, deformace a jiné viditelné známky poškození.
8. Originální identifikace, ochranná známka, sériové číslo nebo jiná identifikace výrobku byla pozměněna, zatemněna nebo nerozpoznatelná.

Výše uvedená záruka neposkytuje žádnou záruku na výrobky a společnost nenese odpovědnost za přímé, dočasné, nepřímé nebo následné ztráty nebo škody způsobené výrobkem. Související hardware a software, nebo zboží.

Servis:

Kontaktujte prodejce nebo výrobce o záruční servis. Při žádosti o záruční servis poskytněte výrobek, doklad o koupi a popis problému.

Jiná práva

Výše uvedená záruka neovlivňuje zákonná práva spotřebitelů podle platných zákonů a předpisů a neovlivňuje práva spotřebitelů podle smlouvy mezi prodejcem a výrobcem a smlouvy mezi prodejcem a spotřebitelem. Výše uvedená záruka nevylučuje, neomezuje ani nepozastavuje práva spotřebitelů podle platných zákonů a předpisů a neovlivňuje práva spotřebitelů podle smlouvy mezi prodejcem a výrob