尺寸：105x148.5mm　材质：100g书纸　工艺：骑马钉

SEANDA

英语

Ultra-thin Backlit Wireless Bluetooth Keyboard

User Manual

KOU-401

All Seanda products come with a 12-months warranty policy. Please do not hesitate to contact us if you have any questions. Our support team will try our best to provide you with a pleasant shopping experience.
Our email: **support@seanda.com**
Our website: **www.seanda.com**

Overview

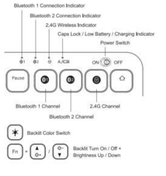

2.4G Wireless Connection

1. Turn on the Power Switch, and enter to 2.4G mode.

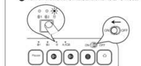

2. Take down the USB receiver from the back of the keyboard.

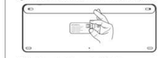

3. Insert the receiver into computer USB Port.

Bluetooth Connection

1. Turn on the power switch.

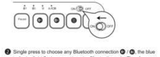

2. Single press to choose any Bluetooth connection ① / ②, the blue indicator light flashes once to enter Bluetooth mode. Then long press for 3-5s, when the blue indicator light flashing quickly, it enter Bluetooth pairing mode.

Windows 10 System

1. Click "Bluetooth Devices".

2. Click "Add or Remove Bluetooth Devices".

3. Your computer will automatically search for "BT + 2.4G KB" and then click "pair".

4. "BT + 2.4G KB" is connected and it can be used normally.

Mac OS System

Please complete the Bluetooth connection step ①-③ before pairing.

1. Click "System Preferences" on Mac.

2. Click "Bluetooth" in "System Preferences".

3. Your computer will automatically find "BT + 2.4G KB", then click "pair", and you can use it after installation.

iOS System

Please complete the Bluetooth connection step ①-③ before pairing.

1. Click "Settings" on the device and then turn on Bluetooth.

2. Your computer will automatically find "BT + 2.4G KB", then click "pair", complete pairing.

3. "BT + 2.4G KB" is connected and it can be used normally.

Android System

Please complete the Bluetooth connection step ①-③ before pairing.

1. Click "Settings" on the device and then turn on Bluetooth.

2. Your computer will automatically find "BT + 2.4G KB", then click "pair", complete pairing.

3. "BT + 2.4G KB" is connected and it can be used normally.

Switching Modes

Once all connected, you can easily switch between three devices by single pressing the channel buttons.

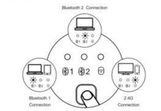

Recharge Keyboard

Keys and Function

Key	Function
	Mute
	Volume -
	Volume +
	Previous
	Play/Pause
	Next Track
	Brightness Down
	Brightness Up
	Select All
	Copy
	Paste
	Shear
	Search
	Fn Lock

Notice: F1-F12 are multi-media functional keys by default, Please press Fn + Fn Lock to switch to normal F1-F12 functions.

Specifications

System support	Win XP/7/8/10/11, Mac OSx10.4 or above,
Distance	10m
Battery capacity	1000mAh
Working voltage	3.7V
Working current	10mA
Standby current	<1mA
Sleeping current	6 uA
Keystroke life	Over 8 million
Size	442.68 x 136.88 x 21.25 mm
Weight	593g

Package Includes

- Wireless Keyboard
- Type C Charging Cable
- USB Receiver
- User Manual

Safety Warning

IMPORTANT: To reduce risk of fire, electric shock, or injury, follow these safety instructions.

- Charging Safety: Use only the provided cable. Charge in a well-ventilated, dry area away from inflammable materials.
- Battery Handling: Do not attempt to replace the item's lithium battery. Battery replacement should be conducted by qualified personnel to prevent hazards.
- Heat Exposure: Avoid leaving the item in high-temperature environments or in direct sunlight, which could result in a fire hazard.
- Liquid Exposure: Keep the item away from water and liquids. Do not use if wet until thoroughly dried.
- Damage and Leakage: Cease usage and consult customer service if the item is damaged or the battery leaks.
- Correct Disposal: Follow local regulations for disposing of electronic devices and batteries. Do not dispose of with household waste.
- Radio Frequency Interference: This device may cause interference with other electronics. Keep a safe distance from sensitive devices.
- Child Safety: Keep the item and its components out of reach of children to avoid choking or battery ingestion hazards. Never allow children to handle the item unsupervised.

CAUTION: Non-compliance with the above warnings can lead to serious injury or property damage.

For further assistance or information, please contact our customer service.
Email: **support@seanda.com**

EU Declaration of Conformity

Declared Object: Ultra-thin Backlit Wireless Bluetooth Keyboard
Model: KOU-401
Rating: 3.7V ⎓ 10mA
Input: 5V ⎓ 1A
Place of Production: Made in China
Manufacturer: Shenzhen DZH Industrial Co., LTD
E-mail: kou@dzhgroup.com
Address: 3th Floor, YiTuo Wise Industrial A building, Bu Yong Industrial Zone, Shajing, Baoan, Shenzhen, China
European Representative: EC REP
Rameder Service GmbH
Rameder Service Europe, Ltd.
Business name: ZLJ GmbH
Address: Lohmühlenstraße 65, 20499 Hamburg, Germany
Email: zlj.info@rameder.com
UK REP
Rameder Service UK Limited
Business name: MANUTS INTERNATIONAL TRADE LIMITED
Address: Unit 2, Ground Floor, Suite 2, 207-215 Stanford Gardens, Notting Hill, London, United Kingdom, SW1 8NA
Email: Amanda.Kirby@manuts.com

It is our sole responsibility to declare that the above product is in full compliance with: Directive 2014/53/EU. (Radio equipment directive)

Position: Managing Director
Signature:
Date of Sign: 2022.1.5
EU agent name: —
Date of Sign: 2022.1.5

SEANDA

德语

Ultradünne Beleuchtete Bluetooth Tastatur

Bedienungsanleitung

KOU-401

Für alle Seanda Produkte gilt eine Garantie von 12 Monaten. Bitte zögern Sie nicht, uns zu kontaktieren, wenn Sie Fragen haben. Unser Support-Team wird unser Bestes tun, um Ihnen ein angenehmes Einkaufserlebnis zu bieten.
Unsere E-Mail: **support@seanda.com**
Unsere Website: **www.seanda.com**

Überblick

2.4G Drahtlose Verbindung

1. Schalten Sie die Tastatur ein,dann drücken Sie die 2.4G-Kanal-Taste der Tastatur, um 2.4G Modus zu wechseln.

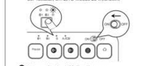

2. Nehmen Sie den USB Empfänger aus.

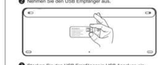

3. Stecken Sie den USB Empfänger in USB Anschluss ein.

Bluetooth Verbindung

1. Schalten Sie die Tastatur ein.

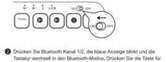

2. Drücken Sie Bluetooth Kanal 1/2, die blaue Anzeige blinkt und die Tastatur wechselt in den Bluetooth-Modus, Drücken Sie die Taste für 3 bis 5 Sekunden, die blaue Anzeige blinkt schnell und Tastatur wechselt in den Bluetooth Pairing-Modus.

Unter Windows 10 System

1. Klicken Sie "Bluetooth Geräten" auf Ihrem Computer.

2. Klicken Sie "Bluetooth Gerätte hinzufügen oder entfernen".

3. Suchen Sie "BT+2.4G KB" und klicken "Pair".

4. "BT+2.4G KB" ist verbunden, und die Tastatur funktioniert sofort.

Unter Mac OS System

Bitte führen Sie die Installationsschritte ①-③ für den Bluetooth-Modus aus, bevor Sie die Tastatur koppeln.

1. Klicken Sie die "Einstellungen" auf dem Mac.

2. Klicken Sie "Bluetooth".

3. Suchen Sie "BT + 2.4G KB" und klicken "Pair". Nach Abschluss der Installation kann die Tastatur verwendet werden.

Unter iOS System

Bitte führen Sie die Installationsschritte ①-③ für den Bluetooth-Modus aus, bevor Sie die Tastatur koppeln.

1. Klicken Sie die "Einstellungen" und aktivieren Sie die Bluetooth-Funktion.

2. Suchen Sie "BT + 2.4G KB" und klicken "Pair".

3. "BT+2.4G KB" ist verbunden, und die Tastatur funktioniert sofort.

Unter Android System

Bitte führen Sie die Installationsschritte ①-③ für den Bluetooth-Modus aus, bevor Sie die Tastatur koppeln.

1. Klicken Sie die "Einstellungen" und aktivieren Sie die Bluetooth-Funktion.

2. Suchen Sie "BT + 2.4G KB" und klicken "Pair".

3. "BT+2.4G KB" ist verbunden, und die Tastatur funktioniert sofort.

Modusschaltermethode der Tastatur

Wenn die USB- und Bluetooth 1/2-Verbindungen erfolgreich sind, drücken Sie die Modusschaltaste der Tastatur, um problemlos zwischen mehreren Geräten zu wechseln.

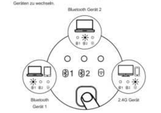

Aufladung der Tastatur

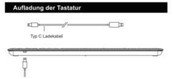

Tasten und Funktionen

Tasten	Funktion
	Stumm
	Lautstärke -
	Lautstärke +
	Rückwärts
	Spiel & Pause
	Vorwärts
	Helligkeit -
	Helligkeit +
	Alles auswählen
	Kopieren
	Einfügen
	Schneiden
	Suchen
	Fn Lock

Hinweis: F1-F12 sind standardmäßig Multi-Media-Funktionstasten, Drücken Sie Fn + Fn Lock, um zu normalen F1-F12 Funktionen zu wechseln.

Spezifikation

System-Anforderungen	Win XP/7/8/10/11 und höher, MacOS X 10.4 und höher
Reichweite	10m
Batteriekapazität	1000mAh
Betriebsspannung	3.7V
Arbeitsstrom	10mA
Bereitstrom	<1mA
Schlafstrom	6μA
Lebenslauf der Taste	Über 8 Millionen
Größe	442.68 * 136.88 * 21.25mm
Gewicht	593g

Lieferumfang

- Kabellose Tastatur
- Typ C Ladekabel
- USB Empfänger
- Bedienungsanleitung

Sicherheitswarnung

WICHTIG: Befolgen Sie diese Sicherheitshinweise, um die Gefahr von Brränden, Stromschlägen oder Verletzungen zu vermeiden.

- Sichere Aufladen: Verwenden Sie nur das mitgelieferte Kabel. Laden Sie das Gerät in einem gut belüfteten, trockenen Bereich und nicht in der Nähe von brennbaren Materialien auf.
- Handhabung der Batterie: Versuchen Sie nicht, die Lithiumbatterie des Gerätes selbst zu ersetzen. Der Batteriewechsel sollte von qualifiziertem Personal durchgeführt werden, um Gefahren zu vermeiden.
- Hitzeeinwirkung: Lassen Sie das Gerät nicht in Umgebungen mit hohen Temperaturen oder direktem Sonnenlicht liegen, da dies zu einer Brandgefahr führen könnte.
- Flüssigkeitskontakt: Halten Sie den Artikel von Wasser und Flüssigkeiten fern. Verwenden Sie es nicht, wenn es nass ist, bis es gründlich getrocknet ist.
- Beschädigung und Auslaufen: Stellen Sie den Gebrauch ein und wenden Sie sich an den Kundendienst, wenn der Artikel beschädigt ist oder die Batterie auslässt.
- Korrekte Entsorgung: Befolgen Sie die örtlichen Vorschriften für die Entsorgung von elektronischen Geräten und Batterien. Entsorgen Sie sie nicht mit dem Hausmüll.
- Radiofrequenz-Interferenz: Dieses Gerät kann Störungen bei anderen Geräten verursachen. Halten Sie einen Sicherheitsabstand zu empfindlichen Geräten ein.
- Sicherheit für Kinder: Bewahren Sie den Artikel und seine Komponenten außerhalb der Reichweite von Kindern auf, um die Gefahr des Verschluckens oder Verschluckens von Batterien zu vermeiden. Lassen Sie Kinder das Gerät niemals unbeaufsichtigt handhaben.

VORSICHT: Die Nichtbeachtung der oben genannten Warnhinweise kann zu schweren Verletzungen oder Sachschäden führen.

Für weitere Hilfe oder Informationen wenden Sie sich bitte an unseren Kundendienst.
Email: **support@seanda.com**

EU KONFORMITÄTSERKLÄRUNG

Produktname: Ultradünne Beleuchtete Bluetooth Tastatur
Modell: KOU-401
Nennwert: 3.7V ⎓ 10mA
Eingang: 5V ⎓ 1A
Produktionsort: Made in China
Hersteller: Shenzhen DZH Industrial Co., LTD
E-mail: kou@dzhgroup.com
Adresse: 3th Floor, YiTuo Wise Industrial A building, Bu Yong Industrial Zone, Shajing, Baoan, Shenzhen, China
Europäischer Vertreter: EC REP
Rameder Service GmbH
Rameder Service Europe, Ltd.
Business name: ZLJ GmbH
Address: Lohmühlenstraße 65, 20499 Hamburg, Germany
Email: zlj.info@rameder.com
UK REP
Rameder Service UK Limited
Business name: MANUTS INTERNATIONAL TRADE LIMITED
Address: Unit 2, Ground Floor, Suite 2, 207-215 Stanford Gardens, Notting Hill, London, United Kingdom, SW1 8NA
Email: Amanda.Kirby@manuts.com

Es liegt in unserer alleinigen Verantwortung zu erklären, dass die oben genannten Produkte der Richtlinie 2014/53/EU. (RF-RIHLINIE) in der jeweils gültigen Fassung vollständig entsprechen.

Position: Geschäftsführer
Unterschrift:
Datum der Unterzeichnung: 2022.1.5
Name des EU-Agenten: —
Datum der Unterzeichnung: 2022.1.5

SEANDA

法语

Sans fil rétroéclairé ultra fin Clavier Bluetooth

Manuel de l'Utilisateur

KOU-401

Les produits AB Seanda sont assortis d'une politique de garantie de 12 mois. N'hésitez pas à nous contacter si vous avez des questions. Notre équipe d'assistance fera de notre mieux pour vous offrir une expérience d'achat agréable.
Notre email : **support@seanda.com**
Notre site Internet : **www.seanda.com**

Aperçu

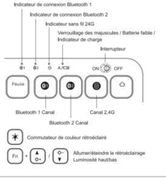

Connexion sans fil 2.4 G

1. Allumez l'interrupteur d'alimentation et passez en mode 2.4G.

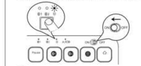

2. Retirez le récepteur USB à l'arrière du clavier.

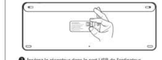

3. Insérez le récepteur dans le port USB de l'ordinateur.

Connexion Bluetooth

1. Allumez l'interrupteur d'alimentation.

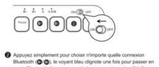

2. Appuyez rapidement pour choisir n'importe quelle connexion Bluetooth ① / ②, le voyant bleu clignote une fois pour passer en mode Bluetooth. Appuyez ensuite longuement pendant 3 à 5 secondes, lorsque le voyant bleu clignote rapidement, il entre en mode d'appairage Bluetooth.

Système Windows 10

1. Cliquez sur "Appareils Bluetooth".

2. Cliquez sur « Ajouter ou supprimer des appareils Bluetooth ».

3. Votre ordinateur recherchera automatiquement « BT + 24G KB », puis cliquez sur "pair".

4. «BT + 2.4G KB» est connecté et peut être utilisé normalement.

Système Mac OS

Veuillez terminer l'étape de connexion Bluetooth ①-③ avant l'appairage.

1. Cliquez sur "Préférences Système" sur Mac.



2. Cliquez sur « Bluetooth » dans « Préférences Système ».

3. Votre ordinateur trouvera automatiquement « BT + 2.4 G KB » puis cliquez sur « appairer » et vous pourrez l'utiliser après l'installation.

Système iOS

Veuillez terminer l'étape de connexion Bluetooth ①-③ avant l'appairage.

1. Cliquez sur « Paramètres » sur l'appareil, puis activez Bluetooth.

2. Votre ordinateur trouvera automatiquement « BT + 2.4 G KB » puis cliquez sur « appairer » pour terminer l'appairage.

3. «BT + 2.4G KB » est connecté et il peut être utilisé normalement.

Système Android

Veuillez terminer l'étape de connexion Bluetooth ①-③ avant l'appairage.

1. Cliquez sur « Paramètres » sur l'appareil, puis activez Bluetooth.

2. Votre ordinateur trouvera automatiquement « BT + 2.4 G KB » puis cliquez sur « appairer » pour terminer l'appairage.

3. «BT + 2.4G KB » est connecté et il peut être utilisé normalement.

Modes de commutation

Une fois tous connectés, vous pouvez facilement basculer entre trois appareils en appuyant simplement sur les boutons de canal.

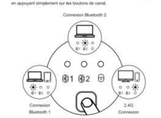

Recharger le clavier

Touches et fonction

Touche	Fonction
	Muet
	Volume -
	Volume +
	Précédent
	Jouer/ pause
	Piste suivante
	Luminosité -
	Luminosité +
	Tout sélectionner
	Copie
	Pâte
	Tondre
	Recherche
	Verrouillage Fn

Remarque : F1-F12 sont des touches de fonction multimédia par défaut, Veuillez appuyer sur Fn + Fn Lock pour passer aux fonctions F1-F12 normales.

Caractéristiques

Prise en charge du système	Win XP/7/8/10/11, Mac OSx10.4 ou supérieur,
Distance	10m
Capacité de la batterie	1000mAh
Tension de travail	3.7 V
Courant de travail	10mA
Courant de veille	<1mA
Courant de sommeil	6uA
Durée de vie des frappes	Plus de 8 millions
Taille	442.68 x 136.88 x 21.25 mm
Poids	593g

Le forfait comprend

- Clavier sans fil
- Câble de chargement de type C
- Récepteur USB
- Manuel de l'Utilisateur

Avertissement de Sécurité

IMPORTANT : Pour réduire les risques d'incendie, d'électrocution ou de blessure, suivez ces instructions de sécurité.

- Charge en Toute Sécurité : Utilisez uniquement le câble fourni. Chargez l'appareil dans un endroit sec et bien ventilé, à l'écart de tout matériau inflammable.
- Manipulation de la Batterie : N'essayez pas de remplacer la pile au lithium de l'appareil. Le remplacement de la batterie doit être effectué par du personnel qualifié afin d'éviter tout risque.
- Exposition à la Chaleur : Evitez de laisser l'appareil dans un environnement à haute température ou sous la lumière directe du soleil, ce qui pourrait entraîner un risque d'incendie.
- Exposition aux Liquides : gardez l'appareil à l'écart de l'eau et des liquides. Ne l'utilisez pas s'il est mouillé avant de l'avoir complètement séché.
- Dommages et Fuites : Cessez d'utiliser l'appareil et consultez le service clientèle s'il est endommagé ou si la batterie fuit.
- Élimination Correcte : Respectez les réglementations locales en matière de mise au rebut des appareils électroniques et des piles. Ne pas jeter avec les ordures ménagères.
- Interférences des Fréquences radio : Cet appareil peut provoquer des interférences avec d'autres appareils électroniques. Gardez une distance de sécurité avec les appareils sensibles.
- Sécurité des Enfants : Gardez l'appareil et ses composants hors de portée des enfants afin d'éviter tout risque d'étouffement ou d'ingestion de piles. Ne laissez jamais les enfants manipuler l'appareil sans surveillance.

ATTENTION : Le non-respect des avertissements ci-dessus peut entraîner des blessures graves ou des dommages matériels.

Pour toute assistance ou information complémentaire, veuillez contacter notre service clientèle.
Email: **support@seanda.com**

Déclaration de Conformité UE

Objet Déclaré : Sans fil rétroéclairé ultra fin Clavier Bluetooth
Modèle : KOU-401
Puissance Nominale : 3.7V ⎓ 10mA
Entrée : 5V ⎓ 1A
Lieu de Production : Made in China
Fabricant : Shenzhen DZH Industrial Co., LTD
Email : kou@dzhgroup.com
Adresse : 3th Floor, YiTuo Wise Industrial A building, Bu Yong Industrial Zone, Shajing, Baoan, Shenzhen, China
Représentant Européen : EC REP
Rameder Service GmbH
Rameder Service Europe, Ltd.
Business name: ZLJ GmbH
Address: Lohmühlenstraße 65, 20499 Hamburg, Germany
Email: zlj.info@rameder.com
UK REP
Rameder Service UK Limited
Business name: MANUTS INTERNATIONAL TRADE LIMITED
Address: Unit 2, Ground Floor, Suite 2, 207-215 Stanford Gardens, Notting Hill, London, United Kingdom, SW1 8NA
Email: Amanda.Kirby@manuts.com

Nous garantissons et déclarons, sous notre seule responsabilité, que le dispositif ci-dessus est conforme aux exigences applicables de la directive 2014/53/UE et 2011/65/UE (RÉSs que modifiée).

Signature : Directeur Général
Fonte :
Date de la Signature : 2022.1.5
Nom de l'Agent de l'UE : —
Date de la Signature : 2022.1.5