

### SUSPENSION SYSTEM

SOFT INNER BAND IS SYMMETRICALLY STRAPPED WITH STRETCHABLE BANDS TO EITHER SIDE OF THE HEADBAND'S BASE

### SISTEMA DE SUSPENSIÓN

LA SUAVE BANDA INTERIOR ESTÁ SIMÉTRICAMENTE UNIDA CON BANDAS ELÁSTICAS A AMBOS LADOS DE LA BASE DE LA DIADEMA

LIGHTWEIGHT AND STURDY FRAME

MARCO RESISTENTE Y LIVIANO

### ONE SIZE FITS ALL

ERGONOMICALLY STABLE  
SELF-ADJUSTING HEADBAND

### DISEÑO UNIVERSAL

DIADEMA AUTOAJUSTABLE CON DISEÑO ERGONÓMICAMENTE ESTABLE

THE EARCUPS FOLD FLAT 90 DEGREES FOR EASY PORTABILITY

LAS CÁPSULAS SE PLIEGAN 90 GRADOS PARA FÁCIL TRANSPORTE

UNTRASOFT LEATHERETTE PADDING  
IDEAL FOR EXTENDED GAMING SESSIONS

ACOLCHADO ULTRASUAVE EN CUERINA, IDEAL PARA EXTENSAS SESIONES DE JUEGO

SHAPED FOR COMFORT AND PERFORMANCE

SE ADAPTAN AL CONTORNO DE LOS OÍDOS, PARA MÁXIMA COMODIDAD Y DESEMPEÑO

TANGLE-FREE, HEAVY DUTY  
BRAIDED CABLE


RESISTENTE CABLE TRENZADO EVITA LA FORMACIÓN DE NUDOS

MUTE/UNMUTE TOGGLE BUTTON  
BOTÓN PARA ENMUDECER/DESENMUDECER EL MICRÓFONO

VOLUME ADJUSTING WHEEL  
RUEDA PARA REGULACIÓN DE VOLUMEN

SPLITTER WITH DUAL TRS PLUGS FOR CONNECTION TO A DESKTOP PC

ADAPTADOR CON DOS ENCHUFES TRS PARA CONEXIÓN A UN PC DE ESCRITORIO



## QUICK SETUP GUIDE


### WHAT'S IN THE BOX

- HEADPHONES (1)
- QUICK SETUP GUIDE (1)
- WELCOME CARD AND STICKER (1)
- 3.5MM TRRS TO TRS ADAPTER CABLE (1)

### SUPPORTS TWO AUDIO INPUT MODES


#### OPTION 1:

CONNECT THE HEADPHONES TO A LAPTOP, TABLET, SMARTPHONE OR COMPATIBLE GAMING CONSOLES USING THE TRRS-4 POLE 3.5MM CABLE.



#### OPTION 2:

CONNECT THE HEADPHONES TO A DESKTOP PC COMPUTER USING THE SUPPLIED TRRS TO TRS ADAPTER CABLE.



YOU ARE ALL SET TO ENJOY THE BEST GAMING EXPERIENCE.

## GUÍA DE CONFIGURACIÓN RÁPIDA

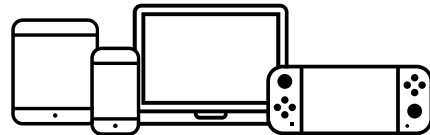
### CONTENIDO DE LA CAJA

- AURICULARES (1)
- GUÍA DE CONFIGURACIÓN RÁPIDA (1)
- TARJETA DE BIENVENIDA Y CALCOMANÍA (1)
- CABLE ADAPTADOR DE 3,5MM, DE TRRS A TRS (1)

### ACEPTA DOS MODOS DE ENTRADA DE AUDIO

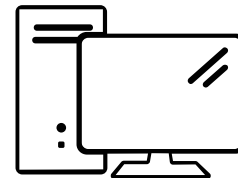
#### OPCIÓN 1:

CONECTA LOS AURICULARES A UNA COMPUTADORA PORTÁTIL, TABLETA, SMARTPHONE O CONSOLA DE VIDEOJUEGOS COMPATIBLE CON EL CABLE TRRS DE 3,5MM Y 4 POLOS.



#### OPCIÓN 2:

CONECTA LOS AURICULARES A UNA COMPUTADORA DE ESCRITORIO UTILIZANDO EL CABLE ADAPTADOR DE TRRS A TRS QUE SE INCLUYE CON EL DISPOSITIVO.



Y ESTO ES TODO LO QUE NECESITAS PARA DISFRUTAR AL MÁXIMO DE LOS JUEGOS DE VIDEO.