iMIKI

TWS Kullanım Kılavuzu

Model:IMIKI MT2

QR kodunu mobil cihazınızla tarayarak kılavuzu daha fazla dilde görüntüleyin.

Overview

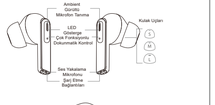

Aç / Kapat ve Şarj Et

Eşleştir ve Sıfırla

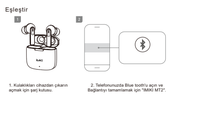

Aramalar ve Sesli Komut

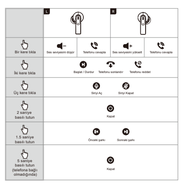

Sesli uyarılar

Durum	Sesli komut istemi
Güç açık	Güç açık
Güç kapalı	Güç kapalı
Pil Zayıf	Pil Zayıf
Eşleştirme	Eşleştirme
Bağlantıyla eşleştirildi	Bağlı
Bağlantıyı Kes	Bağlantıyı Kes
Ses seviyesini maksimuma ayarlayın	Ses yok
Ses seviyesini minimum ayarlayın	"Maksimum Hacim"

Teknik Özellikler

Model	IMKI MT2
Müzik Zamanı	4.5 Saat
Bekleme Süresi	90 Gün
Kutalık Pil	3,7V 300mAh
BT Versiyonu	V5.3
Su geçirmezlik derecesi	IPX4
Şarj Bağlantı Noktası	Type-C
Frekans Bandı	2,402MHz - 2,480MHz
Maks. Sinyal Sabrı	<= 8dBm

Gösterge ışığı açıklaması

Şarj kutusu durumu	
Şarj etme	Kırmızı ışık tam olarak şarj olmadığında sürekli olarak yanar ve tam olarak şarj olduğunda söner
Kutalık şarj	Şarj kutusu yarıdaşlıdığında, şarj kutusu yeşil yanar, sonra şaldaşlık olarak devam eder 4 saniye ve ardından kapatır.
Şarj tamamlandı	Kırmızı ışık sürekli yanık durumda
Güç kesintisi hatırlatıcısı	Kırmızı ışık sarıyanda bir kez 3 kez yanıp söner ve ardından 1 saniye içinde tamamlandığında her saniyede bir kez yanıp söner
Kulaklık durumu	**Gösterge lambası**
Kulaklık eşleştirmedi	Kırmızı ve beyaz ışıklar sırayla yanıp söner, ve eşleştiklen sonra beyaz ışık yanıp sönerek yanar.
Kulaklık, telefonun eşleşmesini bekliyor	Beyaz ışık yanıp sönmesi.
Telefon ile başarıyla eşleştirildi	Gösterge ışığı kapalı.
Açık	Kırmızı ve beyaz bir saniye boyunca yanıp söner ve gösterge sönüyor.
Kapalı	Kırmızı ışık şaldaşlık 1 saniye boyunca yanar ve sonra söner.
Geler bir arama var	Her üç saniyede iki kez beyaz ışık yanıp söner
Çevrilendirme	Kırmızı ışık her zaman yanar
Şarj işlemi tamamlandı	Gösterge ışığı kapalı.

Önlemler

1- Kabul edebileceğimiz minimum hacmi kullanmaya çalışın, uzun bir süre için yüksek hacim işitmeke kalcı hasara yol açacaktır.

2- Kulaklıkları ve aksesuarları çocukların ulaşamayacağı yerlerde saklayın. Çocuklar yanlışı kullanmadan yetişkinlerin gözetimi altında kullanılılar.

3- Cihazı suya daldırmayın. Bu ürünü yüzerken, daş yaparken veya duş alırken kullanmayınız.

4- Bu ürünü nemli, tuzlu veya mamyetik alana yakın yerlerde kullanmayın. derre arcası yapabilir.

5- Cihazı sıkmayın, yüzeine değişiklik yapmayın veya cihazın içine yabancı madde sokmayın, aksi takdirde ekipman hasarına neden olabilir.

6- Aşağıdakilerden kaçınmak için parmağınızı veya diğer parçaları şarj kutusunun oyuk konumuna sokmayın fişleyi yerdaşmla.

7- Şarj kutusunun kalıbı metalitr ve kenar konumu incedir, lütfen tam olarak kullanmaktan kaçının yaşlama yapabilir.

8- Kulaklığı pencere, araba gösterge paneli gibi doğrudan güneş ışığı alan yerlere koymayın.

9- Kulaklıkları 15 derecenin altındaki veya 50 derecenin üzerindeki ortamlarda saklamaktan kaçının.

10- Kulaklığı veya şarj kutusunu 0 derecenin altındaki ortamlarda şarj etmekten kaçının

Elektrikli ve elektronik ekipmanların bertarafı

Bu cihazları ayrıştırılmamış belediye atıklarından ayrı tutun. Çöplükte imha artık atık kutusu veya sarı kutu yasaktır. Ürünler aşağıdakileri içeriyorsa kalıcı olarak monte edilmemiş piller veya akümülatörler bertaraf edilmeden önce çıkarılmalı ve piller gibi ayrı olarak imha edilmelidir. B4 'Üzeri çizili çöp kutusu, yasal olarak çöpleri toplamakla yüklümlü olduğunuz anlamına gelir.

Eski cihazları iade etme olanakları

Eski cihazların sahipleri, bu cihazları belirlenen seçenekler çerçevesinde teslim edebilir ve eski cihazların iadesi veya toplanması için kamu atık imha yetkilileri tarafından kullanılabilir eski cihazların uygun şekilde imha edildiğinden emin olun.

Veri koruma

Atık elektrikli ve elektronik ekipmanların tüm son kullanıcılarına şunu belirtmek isteriz eski ekipman üzerindeki kişisel verilerin silinmesinden sorumlu olduklarını elden çıkarırlar.

Biz, IMIKI Co. Ltı, işbu belge ile bu cihazın temel gerekliliklere uygun olduğunu beyan ederiz. gerekliliklerr ve AB Beyannamesi'nin diğer uygulanabilir hükümleri C € 2014/53/EU sayılı Radyo Ekipmanı Direktifine göre uygunluk ve RoHS Direktifi 2011/65/EU. Tam ürün uyumluluk beyanı şunları yapabilir web sitesinde bulunabilir:
https://www.imikilife.com/declarations

Üretici: IMIKI Co.,Ltd
Adres: 14/F, South Area, Jingji Yijing Times Building, Longgang District, Shenzhen, China

iMIKI

TWS BENUTZERHANDBUCH

Model:IMIKI MT2

Scannen Sie den QR-Code mit Ihrem Handy, um das Handbuch in weiteren Sprachen anzusehen.

Übersicht

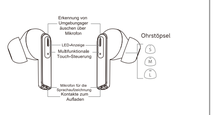

Einschalten/Ausschalten & Aufladen

Koppeln & Zurücksetzen

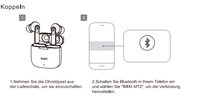

Anrufe und Sprachsteuerung

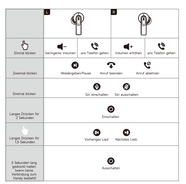

Sprachanweisungen

Status	Sprachanweisung
Einschalten	Einschalten
Ausschalten	Ausschalten
Niedriger Batteriestand	Niedriger Batteriestand
Koppeln	Koppeln
Erfolgreich gekoppelt	Gekoppelt
Die Verbindung trennen	Getrennt
Stellen Sie die Lautstärke auf Maximum	Kein Ton
Stellen Sie die Lautstärke auf Minimum	"Maximale Lautstärke"

Spezifikationen

Modell	IMKI MT2
Musikzeit	4.5 Stunden
Standby-Zeit	90 Tage
Kopfhörer Akku	3,7V 300mAh
BT Version	V5.3
IPX4	IPX4
Ladeanschluss	Type-C
Frequenzband	2,402MHz - 2,480MHz
Max. Sendeleistung	<= 8dBm

Bezeichnung der Anzeigeleuchte

Status der Ladebox	Anzeigeleuchte
Ladung	Das rote Licht leuchtet immer, wenn es nicht vollständig aufgeladen ist, und erlischt, wenn es vollständig aufgeladen ist.
Aufladen des Ohrhörers	Wenn die Ladebox eingesetzt wird, leuchtet die Ladebox grün auf, leuchtet dann etwa 4 Sekunden lang und erlischt somit dann aus.
Ladung abgeschlossen	Rotes Licht ist immer an
Erinnerung an Stromausfälle	Das rote Licht blinkt 5mal kmzmalig von 1 Sekunde und erlischt dann zunmeidge Aufforderung bei jedem Einsetzen des Kopfhörers.
Status des Ohrhörers	**Anzeigeleuchte**
Ohrhörer nicht gekoppelt	Das rote und das weiße Licht blinken abwechselnd, und das weiße Licht blinkt nach der Kopplung
Die Ohrhörer warten auf die Kopplung mit dem Telefon	Weißes Licht blinkt
Erfolgreich mit dem Handy gekoppelt	Anzeigelampe ausgeschaltet
Einschalten	Rot und blau blinken eine Sekunde lang und die Anzeige erlischt
Ausschalten	Das rote Licht leuchtet etwa 1 Sekunde lang auf und erlischt dann.
Es gibt einen eingehenden Anruf	Zweimaliges Aufblinken von weißem Licht alle drei Sekunden
Ladung	Rotes Licht ist immer an
Beendete Ladung	Anzeigelampe ausgeschaltet

Vorsichtsmaßnahmen

1- Versuchen Sie, die Lautstärke so gering wie möglich zu halten, da eine hohe Lautstärke über einen längeren Zeitraum zu dauerhaften Gehörschäden führen kann。

2- Bewahren Sie die Ohrhörer und das Zubehör außerhalb der Reichweite von Kindern auf。 Kinder sollten die Ohrhörer nur unter Aufsicht von Erwachsenen benutzen。

3- Tauchen Sie das Gerät nicht in Wasser ein, Vermeiden Sie es, dieses Produkt beim Schwimmen, Tauchen oder Duschen zu verwenden。

4- Benutzen Sie dieses Produkt nicht in feuchten, staubigen Umgebungen oder in der Nähe eines Magnetfeldes, um einen Ausfall der internen Schaltkreise zu vermeiden。

5- Zerlegen Sie das Gerät nicht, modifizieren Sie es nicht und führen Sie keine Fremdkörper in das Gerät ein, da dies zu einer Beschädigung des Geräts führen kann。

6- Stecken Sie Ihre Finger oder andere Teile nicht in die hohle Position des Ladegehäuses, um Verletzungen zu vermeiden。

7- Die Schale der Ladebox ist aus Metall und die Kantenposition ist dünn, bitte vermeiden Sie es, ihn mit rauer Wucht zu benutzen。

8- Legen Sie die Kopfhörer nicht in direktes Sonnenlicht, wie z. B. Fenster, Armaturenbrett im Auto。

9- Vermeiden Sie die Lagerung der Ohrhörer in einer Umgebung unter 15℃ oder über 50℃。

10- Vermeiden Sie das Aufladen der Ohrhörer oder des Ladekuts bei Temperaturen unter 0℃。

Entsorgung von Elektro- und Elektronikgeräten

Die durchgestrichene Mülltonne bedeutet, dass Sie gesetzlich verpflichtet sind, diese Geräte einer vom unsortierten Siedlungsabfall getrennten Erfassung zuzuführen. Die Entsorgung über die Restmülltonne oder die gelbe Tonne ist untersagt. Enthalten die Produkte Batterien oder Akkus, die nicht fest verbaut sind, müssen diese vor der Entsorgung entnommen und getrennt als Batterie entsorgt werden.

Möglichkeiten der Rückgabe von Altgeräten

Besitzer von Altgeräten können diese im Rahmen der durch öffentlich-rechtlichen Entsorgungsträger eingerichteten und zur Verfügung stehenden Möglichkeiten der Rückgabe oder Sammlung von Altgeräten abgeben, damit eine ordnungsgemäße Entsorgung der Altgeräte sichergestellt ist.

Datenschutz

Wir weisen alle Endnutzer von Elektro- und Elektronikaltgeräten darauf hin, dass Sie für das Löschen personenbezogener Daten auf den zu entsorgenden Altgeräten selbst verantwortlich sind.

Hiermit erklären wir, IMIKI Co., Ltd., dass dieses Gerät den grundlegenden Anforderungen und den übrigen anwendbaren Bestimmungen der EU-Konformitätserklärung nach der Funkanlagenrichtlinie 2014/53/EU und der RoHS-Richtlinie 2011/65/EU entsprechen. Die vollständige EU-Konformitätserklärung finden Sie auf der Website:
https://www.imikilife.com/declarations

Hersteller: IMIKI Co.,Ltd
Adresse:14/F, South Area, Jingji Yijing Times Building, Longgang District, Shenzhen, China