FiberHome 烽火通信 光通信专家	STRICTLY FORBIDDEN TO MODIFY LOGOS, SYMBOLS,TEXTS AND/OR THEIR POSITIONS 严禁更改任何图案和位置分布	Sheet size 纸张尺寸 A3	Item number 物料编码	Equipment 所属设备	Name 名称	Designer 设计 广智	Date 日期 20220225
		Page number 页码 1/1	Drawing number 图号		铭牌标签	Audit 审核	Proportion 比例

FiberHome UCO

1.物料版面
（原则上来料以物料版面为准，如因工艺制程问题可微调，达成最终版面效果并签样确认即可）

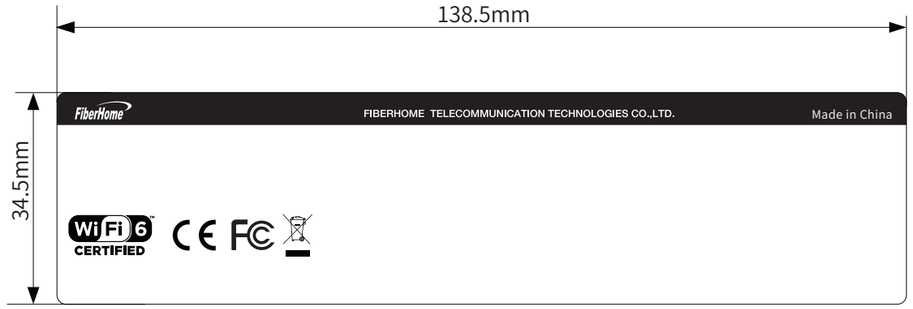

1-1 材质：白色PET带不干背胶，覆可打印哑膜
1-2 尺寸：138.5*34.5mm ±0.2mm
1-3 颜色：■ PANTONE BLACK

2.最终版面

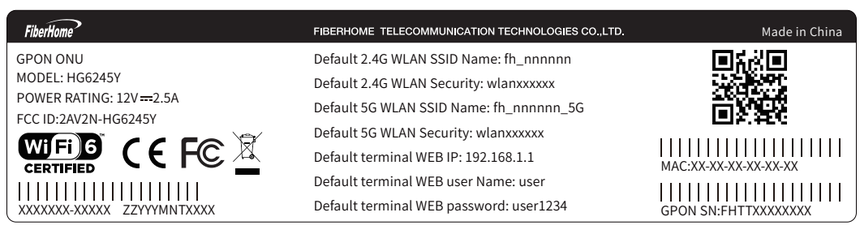

2-1 打印字体/字号：Helvetica Neue 65，字号5.5pt，明码5pt（可根据内容按版面微调）
2-2 条码：128 code；条码高度不得小于3mm；因材质和版面限制打印等级不低于C级；
2-3 二维码：QR code；二维码尺寸不小于12x12mm；最小分辨率600dpi；
2-4 间距：条码间距不小于4mm；
2-4 读码备注：支持手机、条码枪等多种扫码方式；如有特殊要求以打印规则描述为准

3.打印规则

* 如无特殊要求，打印部分为中文/英文半角

/	GPON ONU
MODEL	具体见生产数据的"产品型号"列
POWER RATING	具体见生产数据的“电压”和“电流”列
Default 2.4G WLAN SSID Name	具体见生产数据的“2.4G无线用户名”列
Default 2.4G WLAN Security	具体见生产数据的“2.4G无线密钥”列
Default 5G WLAN SSID Name	具体见生产数据的“5.8G无线名”列
Default 5G WLAN Security	具体见生产数据的“5.8G密钥”列
Default terminal WEB IP	192.168.1.1
Default terminal WEB user name	user
Default terminal WEB user password	user1234

MAC: XX-XX-XX-XX-XX-XX
明码：MAC: XX-XX-XX-XX-XX-XX
对应生产数据中的MAC-START列；“-”为分隔符；
暗码：“MAC:”及“-”在条码信息内不被包含；
要求能够用读码器扫出12位编码:XXXXXXXXXXXX

GPON SN: FHTTXXXXXXXX
明码：GPON SN: FHTTXXXXXXXX
对应生产数据中的SerialNO.列；
暗码：“GPON SN：”在条码信息内不被包含；
要求能够用读码器扫出12位编码:FHTTXXXXXXXX

XXXXXXX-XXXX ZZYYYMNTXXXX
明码：物料编码: XXXXXXX-XXXX 生产序列号: ZZYYYMNTXXXX
物料编码: 对应生产数据中烽火物料号列；生产序列号: 具体编码规则见通用说明；
暗码：显示生产序列号内容
要求能够用读码器扫出12位编码:ZZYYYMNTXXXX

4.贴附示意—— 具体见《标签贴附示意图》
（如无定位框，需详细描述定位距离）

5.变更描述——
5-1 20220225 初版

3 物理性能测试：
A 粘力：将LABEL裁成25mm宽，一端粘贴于钢板上，180°方向的力拉另一端，所得拉力即为粘力，铜版纸/PET ＞1.2KG/25mm；
B 保持力：将LABEL裁成25mm宽，一端粘贴于垂直固定放置的钢板上，粘贴面积为25*25mm，另一端挂1KG砝码，静置8小时，标签不得脱落及移位；
C 正常耐温测试：在钢板上耐温范围为-20～100℃，在80～100℃环境中保持8小时后不翘脚不分层不脱落不起泡等；在塑胶/纸箱上耐温范围为-20～65℃，在65℃环境中保持8小时后不翘脚不分层不脱落不起泡等。
D 耐温湿度循环测试：循环条件（贴在塑胶咬花面—PET；贴在贴在塑胶咬花面/纸箱—铜版纸）温度设置-20～60℃，湿度设置30～90%，96小时后不翘脚不分层不脱落不起泡等。

2 内容应清晰可读且不易磨损；来料满足上机工艺规范要求；

1 裁边须完整；印刷不可有溢墨、颜色不均等不良现象；符合RoHS;PET材质须有UL认证；

№ NOTES/备注

FiberHome 烽火通信 光通信专家	STRICTLY FORBIDDEN TO MODIFY LOGOS, SYMBOLS,TEXTS AND/OR THEIR POSITIONS 严禁更改任何图案和位置分布	Sheet size 纸张尺寸	Item number 物料编码	Equipment 所属设备	Name 名称	Designer 设计 广智	Date 日期 20220225	FiberHome UCO
		Page number 页码 1/1	Drawing number 图号		标签贴附示意图	Audit 审核	Proportion 比例	

1.设备标签贴附示意图（标签内容方向应与示意图中描述字体一致）

1-1 设备底部标签

1-2 设备其他标签——无

2.彩盒标签贴附示意图（彩盒成型后标签内容方向应与示意图中描述字体一致）

2-1 彩盒标签

彩盒侧面角标处（彩盒成型后彩盒标签内容方向应向上）

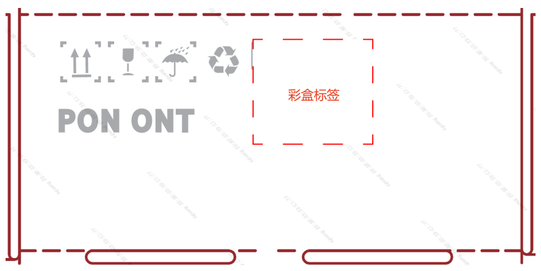

2-2 彩盒其他标签——无

3.集合箱标签贴附示意图（集合箱成型后标签内容方向应与示意图中描述字体一致）

3-1 包装票

以下图示角标处，堆码后朝外；需要贴两侧

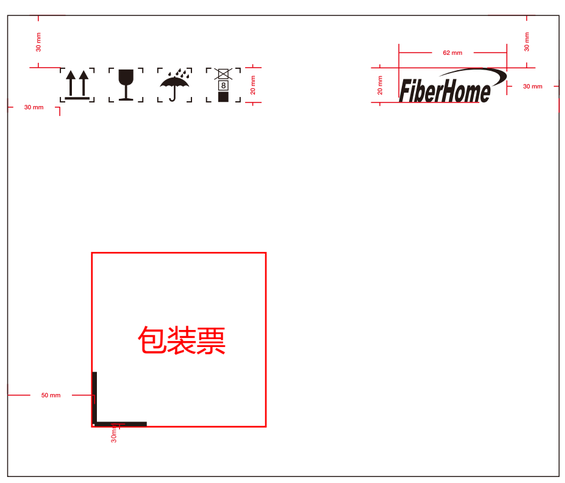

3-2 尾箱标签

需要贴两侧

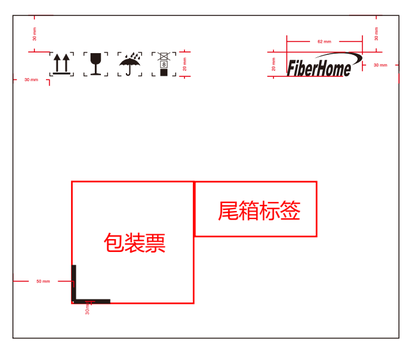

3-3 空箱标签

需要贴两侧

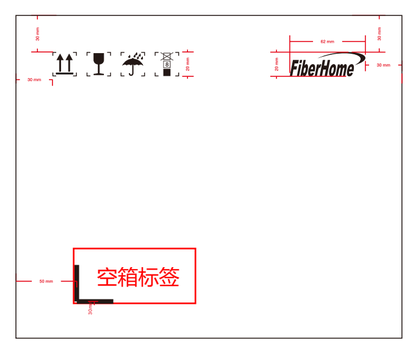

3-4 外箱其他标签

包装票放置集合箱内，于彩盒正上方

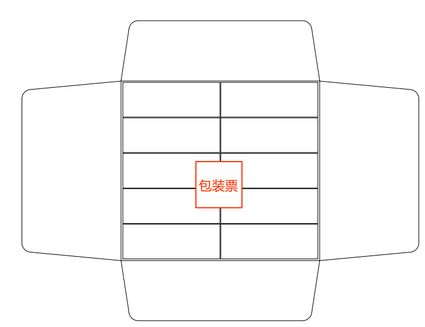

4.栈板标签贴附示意图（标签内容方向应向上）

4-1 栈板标签

栈板标签共2份，一份放在覆膜里面，一份贴在栈板两层覆膜之间

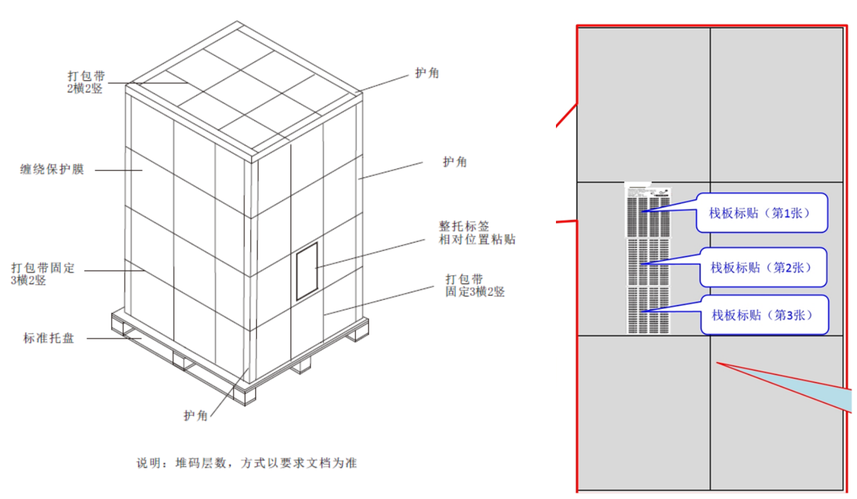

栈板标签具体的数量根据整托设备数量来

4-2 栈板其他标签——无

5.变更描述

5-1 20210926 初版（本文件仅为贴附示意图，如版面变更不涉及位置干涉，此文件不做变动）