VOOPOO

ARGUS G3 mini

User Manual

Manufacturer:
Shenzhen Smoore Technology Ltd. and SMOORE TECHNOLOGY (VIETNAM) CO., LTD.
Floor 4, Area A, Smoore Technology Building, Yuxing Industrial Zone, Gongming, Guangming District, Shenzhen, China
Website: www.voopoo.com

EU REP: Smoore B.V.
Rotterdamseweg 183C
2629 HD Delft, The Netherlands

UK REP: SMOORE UKREP LTD
Unit 2 Cobham Business Park, Albert Palmer Way, Cobham, KT11 2PD, UK
E-mail: uk_ukrep@smoore.com

Warranty Terms

VOOPOO will provide repair or replacement under warranty conditions for the purchased VOOPOO products.

A Warranty provides repair or replacement free of charge for defective
eligible VOOPOO merchandise within 90 days of purchase by the original user.

1. This warranty is void in the following circumstances:
* The customer does not provide this warranty card and the original receipt of purchase;
* Merchandise failure or damage is caused by improper use or unauthorized adjustments;
* Merchandise failure or damage because of excessive force or abuse and unrecommended operating conditions (see user manual);
* Merchandise failure or damage by cause of water or other conducting liquids;
* Merchandise failure or damage by cause of usage with non-recommended products.
2. The warranty does not cover personal items or consumable goods and attachments, including but not limited to mouthpieces, glass tubes, O-rings, and coils.
3. The warranty does not cover any non-VOOPOO brand products even in case of their direct involvement. VOOPOO reserves the right to refuse to provide service for such products. VOOPOO may interpret and revise the content of this warranty card.
For more information, please visit our website at www.voopoo.com or email us at support@voopoodech.com.

Purchase Information

Product Model: _____
Date of Purchase: (based on the date from receipt of purchase): _____
Month: _____
Day: _____
Year: _____
Store information:
Store Name:_____
Phone: _____
Customer Address:
City: _____
Country: _____
Post Code: _____
Customer Information:
Customer Name:_____
Phone: _____
Customer Address:
City: _____
Country: _____
Post Code: _____

English

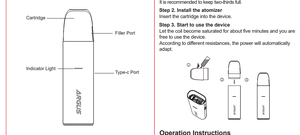

Thanks for your purchase of a VOOPOO product. For the better use of all the functions of this product, please carefully read the operation notes and detailed functional instructions before your first use of this product. If you have any problem with using this product, please contact our local agent or visit our official website at www.voopoo.com.

Parameters

Size:70.9*25.8*13.7 mm (Device)
Power Range: 5-30 W
Battery Capacity: 1350 mAh (Built-in)
Output Voltage: 3.2-4.2 V
Charging Voltage: 5 V / 1 A
Resistance Range: 0.4-3.0 Ω
E-liquid Capacity: 3 mL (Standard & US Version) / 2 mL (TPD Version)
Compatibility: All the ARGUS Pod Family Cartridges

Steps

Step 1. Fill e-liquid
Uncover the filling port and fill the e-liquid in.
It is recommended to keep two-thirds full.

Step 2. Install the atomizer
Insert the cartridge into the device.

Step 3. Start to use the device
Let the coil become saturated for about five minutes and you are free to use the device.
According to different resistances, the power will automatically adapt.

Operation Instructions

1. **Indicator Light Instructions:** When the battery is low, the indicator light will blink with red.
2. **Timeout Protection:** If the device is vaped for 5 consecutive seconds, it will be automatically locked and prompt timeout protection.

Safety Protection

- Overtime Protection: 5 s
- Short-circuit Protection
- Overcharge Protection
- Low Battery Protection
- Output Over-current Protection
- Over Temperature Protection

Notes

1. This product is not recommended for minors, non-smokers, pregnant or breast-feeding women, or anyone at risk of heart disease, hypotension and asthma.
2. Please keep the device away from heat, fire and water. This device should be stored in a cool and shady environment.
3. Please do not drop, throw or immerse the device in the water.
4. Please turn off or lock the device to avoid accidental firing when you carry it.
5. Please rationally use the device according to your personal situation. If discomfort occurs, please stop using it immediately.
6. EEE Recycling: This product should not be treated as household waste.Instead it should be taken to the used battery collection place for recycling.
8. It is recommended to use the USB cable provided by VOOPOO to charge the device.
9. During the long-term unused period of the device, it is recommended to charge regularly to prevent discharge!
10. The storage period of the equipment shall be within 3 months. The ambient temperature ranges from -5 ℃-30 ℃, with humidity 25% ±75% RH. Operating temperature of the electronic cigarette: 0 ℃-40 ℃!
11. Disassembly is prohibited after product failure!
12. Only for indoor charging, please use a UL-certified USB charger for avoid the danger of fire and explosion!

Warranty (Quality Assurance Certificate)

A three-month warranty is provided. During the warranty period, we will provide maintenance and replacement services. Please note the following conditions.
1.It only applies to the products registered on VOOPOO after-sales service website. (Scan the QR code below to register)
2. We assume no liability for damage caused by the user's negligence or accident.
3. We are not responsible for any damage that occurs during use, maintenance or modification that does not conform to the operating instructions in the manual.
4.The defects not caused by processing and the appearance problems are not covered in the warranty.
5.After-sales service for the coil is not provided.

Warm Prompt

Pod Leakage
There is a possibility of e-liquid leakage at high pressure when you travel by air. Therefore, please keep your pods away from other important objects.
Deal with Condensate
There may be slight condensation due to the difference between indoor and outdoor temperature when you use the device. It is advisable to take out the pod, and shake it downwards.

français

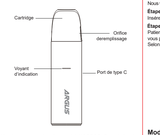

Merci pour votre achat d'un produit VOOPOO. Pour réaliser la meilleure utilisation de toutes les fonctions de ce produit, veuillez lire attentivement les notes d'utilisation et les instructions fonctionnelles détaillées avant votre première utilisation de produit. Si vous rencontrez des problèmes lors de l'utilisation de produit, veuillez contacter notre agent local ou visitez notre site Web officiel à l'adresse www.voopoo.com.

Paramètres

Dimension : 70.9*25.8*13.7 mm (dispositif)
Plage de puissance : 5-30 W
Capacité de la batterie : 1350 mAh (intégré)
Tension de sortie : 3.2-4.2 V
Tension de charge : 5 V / 1 A
Gamme de résistances : 0.4-3.0 Ω
E-liquide Capacité : 3 mL (version standard et US) / 2 mL (version TPD)
Compatibilité : Toutes les cartouches de la famille ARGUS Pod

Étapes

Étape 1. Remplir l'e-liquide
Découvrez le port de remplissage et remplissez l'e-liquide.
Nous vous recommandons de le remplir aux deux tiers.

Étape 2. Installation de l'atomiseur
Insérez la cartouche dans l'appareil.

Étape 3. Commencer à utiliser le dispositif
Patientez environ cinq minutes pour que la bobine se sature, et vous pouvez commencer à vaporer.
Selon les résistances, la puissance s'adapte automatiquement.

Mode d'emploi

1. **Instructions relatives aux voyants:** En cas de batterie faible, le voyant lumineux passe du blanc au rouge.
2. **Protection de temporisation:** Si vous vapotez pendant 5 secondes consécutives, l'appareil sera automatiquement verrouillé et la protection de temporisation sera déclenchée.

Protection de sécurité

- Protection temps supplémentaire : 5 s
- Protection court-circuit
- Protection surcharge
- Protection Batterie Faible
- Protection surintensité
- Protection contre la surchauffe

Attention

1. Ce produit n'est pas recommandé aux mineurs, aux femmes enceintes ou allaitantes, ni à toute personne présentant un risque de maladie cardiaque, de dépression et d'asthme.
2. Veuillez conserver l'appareil à l'abri de la chaleur, du feu et de l'eau. Ce dispositif doit être stocké dans un environnement frais et ombragé.
3. Veuillez ne pas laisser tomber, jeter ou immerger l'appareil dans l'eau.
4. Veuillez éteindre ou verrouiller l'appareil pour éviter tout déclenchement accidentel lorsque vous le transportez.
5. Veuillez utiliser l'appareil de manière rationnelle en fonction de votre situation personnelle. En cas de malaise, veuillez cesser immédiatement de l'utiliser.
6. Recyclage EEE : Ce produit ne doit pas être traité comme un déchet ménager, il doit être remis au point de collecte applicable pour le recyclage des équipements électriques et électroniques.
7. Recyclage de la batterie : La batterie de ce produit ne doit pas être traitée comme un déchet ménager, mais doit être remise au point de collecte applicable pour le recyclage des batteries usagées.
8. Il est recommandé d'utiliser le câble USB fourni par VOOPOO pour charger l'appareil.
9. Pendant la période d'inutilisation prolongée de l'appareil, il est recommandé de le recharger régulièrement afin d'éviter qu'il ne se décharge !
10. La période de stockage de l'appareil doit être inférieure à 3 mois. La température ambiante varie de -5℃ à 30℃, avec une humidité de 25%±75%HR. Température de fonctionnement de la cigarette électronique : 0℃-40℃ !
11. Le démontage est interdit après une défaillance du produit !
12. Uniquement pour le chargement à l'intérieur, veuillez utiliser un chargeur USB certifié UL pour charger l'appareil afin d'éviter tout risque d'incendie et d'explosion !

Garantie (certificat d'assurance qualité)

VOOPOO Une garantie de trois mois est fournie. Pendant la période de garantie, nous fournissons des services d'entretien et de remplacement. Veuillez noter les conditions suivantes.
1.Elle ne s'applique qu'aux produits enregistrés sur le site Internet du service après-vente de VOOPOO. (Scannez le code QR ci-dessous pour vous enregistrer)
2. Nous n'assumons aucune responsabilité pour les dommages résultant du fait de la négligence de l'utilisateur ou d'un accident.
3. Nous ne sommes pas responsables des dommages survenus lors de l'utilisation, de l'entretien ou de la modification non conforme aux instructions d'utilisation du manuel.
4. Les défauts ne résultant pas du traitement et les problèmes touchant l'aspect extérieur ne sont pas couverts par la garantie.
5. Le service après-vente pour les bobines n'est pas assuré.
Scannez le code QR pour vous enregistrer sur le site web.

Indication bienveillante

Fuite de Pod
Il existe un risque de fuite d'e-liquide à haute pression lorsque vouswoyagez en avion. Par conséquent, veuillez séparer vos pods des autres objets importants.
Traiter la condensat
Il y a lieu de tenir compte de légère condensation du liquide en raison de la différence entre la température intérieure et extérieure lorsque vous utilisez l'appareil. Il est conseillé de sortir le pod et de le secouer vers le bas.

español

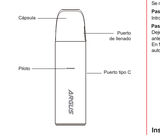

Gracias por comprar un producto VOOPOO. Para hacer el mejor uso de todas las funciones de este producto, lea detenidamente todas las instrucciones antes de utilizarlo por primera vez. Si tiene algún problema al usar este producto, contacte con nuestro agente local o visite nuestro sitio web oficial en www.voopoo.com.

Parámetros

Tamaño: 70.9*25.8*13.7 mm (dispositivo)
Rango de potencia: 5-30 W
Capacidad de la batería: 1350 mAh (incorporada)
Voltaje de salida: 3.2-4.2 V
Voltaje de carga: 5 V / 1 A
Rango de resistencia: 0.4-3.0 Ω
Capacidad para el líquido para vapear: 3 ml (versiones estándar y estadounidense) / 2 ml (versión TPD)
Compatibilidad: Compatible con todos los cartuchos para Pod de ARGUS

Procedimiento

Paso 1. Relleno del líquido para vapear o e-líquido
Destapar el puerto de llenado y llenar con el e-líquido.
Se recomienda llenarlo hasta dos tercios de su capacidad total.

Paso 2. Instalación del atomizador
Introduzca el cartucho en el dispositivo.

Paso 3. Empieza a usar el dispositivo
Deje que la bobina se sature durante al menos cinco minutos antes de utilizar el dispositivo.
En función de la resistencia, la potencia se ajustará automáticamente.

Instrucciones de uso

1. **Instrucciones del piloto:** Cuando el nivel de carga de la batería es bajo, el color del piloto cambia de blanco a rojo.
2. **Protección de tiempo de espera:** Si se utiliza el dispositivo durante 5 segundos consecutivos, se bloqueará automáticamente y se activará la protección de tiempo de espera.

Protección de seguridad

- Protección por exceso de tiempo: 5 s
- Protección contra cortocircuitos
- Protección contra sobrecarga
- Protección de batería baja
- Protección contra sobrecorriente de salida
- Protección contra sobrecalentamiento

Atención

1. No recomienda este producto para menores, mujeres embarazadas o en lactancia, o cualquier persona con riesgo de enfermedad cardíaca, depresión y asma.
2. Mantenga el dispositivo lejos de calor, fuego y agua. Este dispositivo debe ser almacenado en un ambiente fresco y con sombra.
3. No suelte, arroje o sumerja el dispositivo en agua.
4. Apague o bloquee el dispositivo para evitar que se encienda por accidente al llevarlo encima suyo.
5. Use el dispositivo de manera racional de acuerdo a su situación personal. Si siente un malestar, deje de usarlo de inmediato.
6. Reciclaje EEE : Este producto no debe considerarse como un desecho común del hogar, en cambio debe llevarse al punto de recopilación adecuado para el reciclaje de equipo eléctrico y electrónico.
7. Reciclaje de batería: La batería de este producto no debe considerarse como un desecho común del hogar, en cambio debe llevarse al punto de recopilación adecuado para el reciclaje de baterías.
8. Se recomienda usar el cable USB proporcionado por VOOPOO para cargar el dispositivo.
9. Luego de un periodo largo sin usar el dispositivo, para evitar una descarga, se recomienda cargarlo con regularidad.
10. El periodo de almacenamiento del equipo debe ser entre 3 meses; la temperatura ambiente debe ser entre -5℃ a 30℃, con una humedad de 25%±75%RH. Temperatura operacional de cigarrillo electrónico: 0℃ a 40℃.
11. El desarme está prohibido luego de una falla en el producto.
12. Solo para cargar en interiores, use un cargador USB UL certificado para cargar el dispositivo para evitar un peligro de fuego o explosión.

Garantía (Certificado de garantía de calidad)

Garanti VOOPOO ini diberikan selama tiga bulan. Selama masa garansi, kami akan memberikan layanan pemeliharaan dan penggantian untuk produk VOOPOO yang terdaftar.
1.Garansi ini hanya berlaku untuk produk yang terdaftar di situs web layanan purnajual VOOPOO. (Pindai kode QR di bawah ini untuk mendaftar)
2.Kami tidak bertanggung jawab atas kerusakan yang diselebabkan oleh kelalaian atau kecelakaan pengguna.
3.Kami tidak bertanggung jawab atas segala kerusakan yang terjadi apabila penggunaan, pemeliharaan atau modifikasi yang

Deutsch

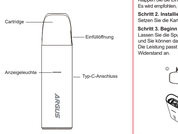

Vielen Dank für den Kauf eines VOOPOO-Produktes. Um alle Funktionen dieses Geräts optimal nutzen zu können, lesen Sie bitte vor der ersten Inbetriebnahme des Geräts die Bedienungshinweise und die ausführlichen Funktionsanweisungen sorgfältig durch. Wenn Sie ein Problem mit der Verwendung dieses Produkts haben, wenden Sie sich bitte an unseren örtlichen Vertreter oder besuchen Sie unsere offizielle Website www.voopoo.com.

Parameter

Größe: 70.9*25.8*13.7 mm (Gerät)
Leistungsbereich: 5-30 W
Akkukapazität: 1350 mAh (Eingebaut)
Ausgangsspannung: 3.2 - 4.2 V
Ladespannung: 5 V / 1 A
Widerstandsbereich: 0.4 - 3.0 Ω
E-Liquid-Kapazität: 3 ml (Standard- und US-Version) / 2 ml (TPD-Version)
Kompatibilität: Alle ARGUS-Pod-Kartuschen

Schritte

Schritt 1. E-Liquid einfüllen
Klappen Sie die Einfüllöffnung auf und füllen Sie das E-Liquid ein.
Es wird empfohlen, den Behälter zu zwei Dritteln zu füllen.

Schritt 2. Installieren Sie den Zerstäuber
Setzen Sie die Kartusche in das Gerät ein.

Schritt 3. Beginn der Nutzung des Geräts
Lassen Sie die Spule etwa fünf Minuten lang gesättigt werden und Sie können das Gerät benutzen.
Die Leistung passt sich automatisch an den jeweiligen Widerstand an.

Bedienungsanleitung

1. **Anweisungen für die Kontrollleuchte:** 1 Wenn der Akku schwach ist, wechselt die Anzeige von weiß auf rot.
2. **Timeout Schutz:** Erzeugt das Gerät 5 Sekunden lang in Folge einen Dampfstoß, wird es automatisch gesperrt und ein Timeout-Schutz aktiviert.

Sicherheitsschutz

- Überstundenschutz: 5 s
- Kurzschlussschutz
- Schutz vor Überladung
- Schutz bei niedrigem Batteriestand
- Überstromschutz am Ausgang
- Übertemperaturschutz

Achtung

1.Dieses Produkt wird nicht empfohlen für Minderjährige, schwangere oder stillende Frauen sowie für Personen mit einem Risiko für Herzkrankheiten, Depressionen und Asthma.
2.Bitte halten Sie das Gerät von Hitze, Feuer und Wasser fern. Dieses Gerät sollte in einer kühlen und schattigen Umgebung gelagert werden.
3.Bitte lassen Sie das Gerät nicht fallen, werfen Sie es nicht und tauchen Sie es nicht ins Wasser.
4.Bitte schalten Sie das Gerät aus oder sperren Sie es, um ein versehentliches Feuern zu vermeiden, wenn Sie es
5.Bitte verwenden Sie das Gerät mit Bedacht und entsprechend Ihren persönlichen Gesundheitszustand. Wenn Beschwerden auftreten, stoppen Sie bitte die Verwendung umgehend.
6.EEE-Recycling : Dieses Produkt sollte nicht als Haushaltsabfall behandelt werden. Stattdessen sollte es bei der zuständigen Sammelstelle für das Recycling von elektrischen und elektronischen Altgeräten abgegeben werden.
7.Batterierecycling: Die Batterie dieses Produkts sollte nicht als Haushaltsabfall behandelt werden, sondern bei der zuständigen Sammelstelle für Altbatterien zum Recycling abgegeben werden.
8.Es wird empfohlen, das von VOOPOO mitgelieferte USB-Kabel zum Aufladen des Geräts zu verwenden.
9.Bei längerer Nichtbenutzung des Geräts wird empfohlen, es regelmäßig aufzuladen, um eine Entladung zu verhindern!
10.Bei einer Lagerzeit des Geräts von 3 Monaten: die Umgebungstemperatur muss im Bereich von -5℃ - 30℃ liegen, bei einer Luftfeuchtigkeit von 25%±75%RH. Betriebstemperatur der elektronischen Zigarette: 0℃ - 40℃!
11.Es ist verboten, das Gerät nach einem Produktausfall zu zerlegen!
12.Laden Sie das Gerät nur in Innenräumen auf. Bitte verwenden Sie ein UL-zertifiziertes USB-Ladegerät, um Brand- und Explosionsgefahr zu vermeiden!

Garantie (Qualitätssicherungszertifikat)

Die VOOPOO gewährt eine dreimonatige Garantie. Während der Garantiezeit bieten wir Ihnen Wartungs- und Ersatzdienstleistungen an. Bitte beachten Sie die folgenden Bedingungen.
1.Es gilt nur für Produkte, die auf der Website des VOOPOO-Kundendienstes registriert sind.(Scannen Sie den unten stehenden QR-Code, um sich zu registrieren)
2.Wir übernehmen keine Haftung für Schäden, die aufgrund Fahrlässigkeit oder Unfälle seitens des Benutzers entstehen.
3.Wir haften nicht für Schäden, die aufgrund der Verwendung, Wartung oder Modifizierung des Geräts entstehen, die nicht den Bedienungsanweisungen in der Bedienungsanleitung entsprechen.
4.Fehler, die nicht auf die Verarbeitung zurückzuführen sind, und ästhetische Mängel, werden von der Garantie nicht abgedeckt.
5. Es wird kein Kundendienst für die Spule angeboten. Scannen Sie den QR-Code, um sich auf der Website zu registrieren.

Hinweis

Auslaufen des Pods
Während Flugreisen besteht die Möglichkeit eines Auslaufens der E-Flüssigkeit bei hohem Druck.
Trennen Sie daher bitte Ihre Pods von anderen wichtigen Objekten.
Im Umgang mit Kondenswasser
Bei der Verwendung des Geräts kann aufgrund des Temperaturunterschieds zwischen der Innen- und Außentemperatur eine leichte Flüssigkeits-Kondensation auftreten. Es wird empfohlen, den Pod herauszunehmen und ihn nach unten zu schütteln.

Italiano

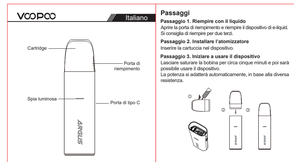

Grazie per aver acquistato un prodotto VOOPOO. Per un migliore utilizzo di tutte le funzioni di questo prodotto, leggere attentamente le note e le istruzioni dettagliate sul funzionamento prima del primo utilizzo di questo prodotto. In caso di problemi con l'utilizzo di questo prodotto, contattare il nostro agente locale o visitare il nostro sito web ufficiale all'indirizzo www.voopoo.com.

Parametri

Dimensioni: 70.9*25.8*13.7 mm (dispositivo)
Intervallo di potenza: 5-30 W
Capacità della batteria: 1350 mAh (integrata)
Tensione di uscita: 3.2-4.2 V
Tensione di ricarica: 5 V / 1 A
Intervallo di resistenza: 0.4-3.0 Ω
Capacità di liquidi: 3 mL (versione standard e USA) / 2 mL (versione TPD)
Compatibilità: Tutte le cartucce della famiglia ARGUS Pod

Passaggi

Passaggio 1. Riempire con il liquido
Aprire la porta di riempimento e riempire il dispositivo di e-liquid.
Si consiglia di riempire per due terzi.

Passaggio 2. Installare l'atomizzatore
Inserire la cartuccia nel dispositivo.

Passaggio 3. Iniziare a usare il dispositivo
Lasciare saturare la bobina per circa cinque minuti e poi sarà possibile usare il dispositivo.
La potenza si adatterà automaticamente, in base alla diversa resistenza.

Istruzioni per l'uso

1. **Istruzioni per l'indicatore luminoso:** Se la batteria è scarica l'indicatore luminoso passa da bianco a rosso.
2. **Protezione dal timeout:** Se lo svapo avviene per 5 secondi continuativi, viene bloccato automaticamente e verrà segnalata la protezione di tempo massimo.

Protezione di sicurezza

- Protezione da durata eccessiva: 5 secondi
- Protezione da cortocircuito
- Protezione da sovraccarico
- Protezione da batteria scarica
- Protezione da sovracorrente
- Protezione da sovratemperatura

Attenzione

1. Questo prodotto non è adatto a minori, donne incinte o che allattano, o chiunque sia a rischio di malattie cardiache, depressione e asma.
2. Tenere il dispositivo lontano da fonti di calore, fuoco e acqua. Questo dispositivo deve essere conservato in un ambiente fresco e ombreggiato.
3. Si prega di non far cadere, lanciare o immergere il dispositivo nell'acqua.
4. Spegnere o bloccare il dispositivo per evitare fuoco accidentale durante il trasporto.
5. Si prega di utilizzare ragionevolmente il dispositivo in base alla propria situazione personale. Se si verificano dei disagi, si prega di smettere di usarlo immediatamente.
6. Riciclaggio EEE: Questo prodotto non deve essere trattato come rifiuto domestico, ma deve essere consegnato al punto di raccolta adibito al riciclaggio di apparecchiature elettriche ed elettroniche.
7. Riciclaggio della batteria: La batteria di questo prodotto non deve essere trattata come rifiuto domestico, ma deve essere consegnata al punto di raccolta adibito al riciclaggio delle batterie usate.
8. Si consiglia di utilizzare il cavo USB fornito da VOOPOO per ricaricare il dispositivo.
9. Durante un lungo periodo di inutilizzo del dispositivo, per evitare la scarica, si consiglia di ricaricarlo periodicamente!
10. Il periodo di stoccaggio dell'attrezzatura può essere di massimo 3 mesi: in una temperatura ambiente variabile da -5 ℃-30℃ e umidità 25%±75% RH. La temperatura di funzionamento della sigaretta elettronica è di 0℃-40℃!
11. Lo smontaggio è vietato se il prodotto presenta un guasto!
12. Solo per la ricarica in ambiente chiuso, utilizzare un caricabatteria USB certificato UL per ricaricare il dispositivo ed evitare il pericolo di incendio ed esplosione!

Garanzia (Certificato di garanzia della qualità)

VOOPOO viene fornito con una garanzia di tre mesi. Durante il periodo di garanzia, forniremo servizi di manutenzione e sostituzione. Si prega di notare le seguenti condizioni.
1.Si applica solo ai prodotti registrati sul sito web del servizio post-vendita di VOOPOO. (Scansionare il codice QR qui sotto per registrarsi)
2.Non si assumiamo alcuna responsabilità per danni causati da negligenza o incidenti dell'utente.

Indonesia

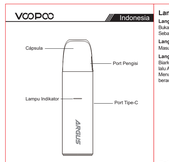

Terima kasih telah membeli produk VOOPOO. Agar semua fungsi produk dapat digunakan secara maksimal, bacalah catatan pengoperasian dan petunjuk fungsional terperinci sebelum pertama kali Anda menggunakan produk ini. Jika produk mengalami masalah dalam menggunakan produk ini, harap hubungi agen lokal kami atau kunjungi situs web resmi kami di www.voopoo.com.

Parameter

Ukuran: 70.9*25.8*13.7 mm (Alat)
Rentang Daya: 5-30 W
Kapasitas Baterai: 1350 mAh (Bawaan)
Tegangan Output: 3.2-4.2 V
Tegangan Pengisian: 5 V / 1 A
Rentang Tahanan: 0.4-3.0 Ω
Kapasitas Cairan Elektrik: 3 mL (Versi Standar & AS) / 2 mL (Versi TPD)
Kompatibilitas: Semua Jajaran Kartrid Pod ARGUS

Langkah-langkah

Langkah 1. Mengisi cairan elektrik
Buka port pengisian dan masukkan cairan elektrik.
Sebaiknya isi cairan dua pertiga penuh.

Langkah 2. Pasang atomizer
Masukkan kartrid ke dalam alat.

Langkah 3. Mulai gunakan alat
Biarkan kail menyerap cairan elektrik selama sekitar lima menit, lalu Anda sudah bisa mengunakan alat.
Menurut tahanan yang berbeda, daya akan secara otomatis beradaptasi.

Petunjuk Pengoperasian

1. **Petunjuk Lampu Indikator:** 1.Saat baterai hampir habis, lampu indikator berubah dari putih menjadi merah.
2. **Perlindungan Batas Waktu:** Suika perangkat di-vape selama 5 detik berturut-turut, perangkat akan terkunci secara otomatis dan menampilkan perlindungan batas waktu.

Perlindungan Keamanan

- Perlindungan Waktu Berlebih: 5 s
- Perlindungan korsleting
- Perlindungan Pengisian Daya Berlebih
- Perlindungan Baterai Lemah
- Perlindungan arus Berlebih output
- Perlindungan Suhu Berlebih

Perhatian

1. No se recomienda este producto para menores, mujeres embarazadas o en lactancia, o cualquier persona con riesgo de enfermedad cardíaca, depresión y asma.
2. Mantenga el dispositivo lejos de calor, fuego y agua. Este dispositivo debe ser almacenado en un ambiente fresco y con sombra.
3. No suelte, arroje o sumerja el dispositivo en agua.
4. Apague o bloquee el dispositivo para evitar que se encienda por accidente al llevarlo encima suyo.
5. Use el dispositivo de manera racional de acuerdo a su situación personal. Si siente un malestar, deje de usarlo de inmediato.
6. Reciclaje EEE : Este producto no debe considerarse como un desecho común del hogar, en cambio debe llevarse al punto de recopilación adecuado para el reciclaje de equipo eléctrico y electrónico.
7. Reciclaje de batería: La batería de este producto no debe considerarse como un desecho común del hogar, en cambio debe llevarse al punto de recopilación adecuado para el reciclaje de baterías.
8. Se recomienda usar el cable USB proporcionado por VOOPOO para cargar el dispositivo.
9. Luego de un periodo largo sin usar el dispositivo, para evitar una descarga, se recomienda cargarlo con regularidad.
10. El periodo de almacenamiento del equipo debe ser entre 3 meses; la temperatura ambiente debe ser entre -5℃ a 30℃, con una humedad de 25%±75%RH. Temperatura operacional de cigarrillo electrónico: 0℃ a 40℃.
11. El desarme está prohibido luego de una falla en el producto.
12. Solo para cargar en interiores, use un cargador USB UL certificado para cargar el dispositivo para evitar un peligro de fuego o explosión.

Garansi (Sertifikat Jaminan Kualitas)

Garansi VOOPOO ini diberikan selama tiga bulan. Selama masa garansi, kami akan memberikan layanan pemeliharaan dan penggantian untuk produk VOOPOO yang terdaftar.
1.Garansi ini hanya berlaku untuk produk yang terdaftar di situs web layanan purnajual VOOPOO. (Pindai kode QR di bawah ini untuk mendaftar)
2.Kami tidak bertanggung jawab atas kerusakan yang diselebabkan oleh kelalaian atau kecelakaan pengguna.
3.Kami tidak bertanggung jawab atas segala kerusakan yang terjadi apabila penggunaan, pemeliharaan atau modifikasi yang dilakukan tidak sesuai dengan petunjuk pengoperasian dalam manual.
4.Cacat yang bukan karena permasalahan dan masalah penampilan tidak dicakup dalam garansi.
5. Tidak ada layanan purnajual untuk koil. Pindai kode QR untuk mendaftar di situs web.

Sentuhan Hangat

Kebocoran Pod
Kebocoran cairan elektrik mungkin bisa terjadi akibat tekanan tinggi saat Anda bepergian melalui udara.
Oleh karena itu, jauhkan pod Anda dari objek penting lainnya.
Penanganan Kondensa
Ada kemungkinan terjadinya cairan karena perbedaan antara suhu dalam ruangan dan luar ruangan saat Anda menggunakan alat. Sebaiknya keluarkan pod, lalu goyangkan ke arah bawah.

Русский



Благодарим за покупку устройства VOOPOO. Для оптимального использования всех функций устройства перед началом работы внимательно ознакомьтесь с применением и подробными инструкциями. В случае проблем при использовании обратитесь к нашему местному представителю или посетите официальный сайт www.voopoo.com.

Характеристики

Размер: 70.9*25.8*13.7 мм (устройство)
Диапазон мощности: 5–30 Вт
Емкость аккумулятора: 1350 мАч (встроенный)
Выходное напряжение: 3,2–4,2 В
Напряжение зарядки: 5 В / 1 А
Диапазон сопротивления: 0.4-3.0 Ом
Емкость жидкости для электронных сигарет: 3 мл (стандартная версия и версия для США) / 2 мл (версия TPD)
Совместимость: Все картриджи серии ARGUS Pod

Этапы

Этап 1. Заполнение жидкостью для электронных сигарет
Откройте заправочное отверстие и залейте жидкость для электронных сигарет.
Рекомендуется заполнить устройство на две трети.

Этап 2. Установите испаритель
Вставьте картридж в устройство.

Этап 3. Начало использования устройства
Подождите пять минут, чтобы вата в спирали пропиталась жидкостью, — и устройство готово к использованию.
Мощность автоматически адаптируется к изменению сопротивления.

Инструкции по эксплуатации

1. **Инструкции о световом индикаторе:** Когда заряд батареи низкий, цвет светового индикатора меняется с белого на красный.
2. **Защита времени ожидания:** Если устройство используется для парения в течение 5 секунд подряд, оно автоматически заблокируется и активирует защиту времени ожидания.

Защита

- Защита от превышения времени ожидания: 5 с
- Защита от короткого замыкания
- Защита от перезарада
- Защита от разряда аккумулятора
- Защита от перегрузки по току на выходе
- Защита от перегрева

Примечания

1. Это устройство не рекомендовано несовершеннолетним, женщинам, беременным и кормящим, а также лицам, подверженным риску сердечных заболеваний, депрессии и астмы.
2. Держите устройство вдали от огня, воды и источников тепла. Устройство следует хранить в затенённом прохладном месте.
3. Не роняйте, не бросайте и не погружайте устройство в воду.
4. При переноске отключайте или блокируйте устройство, чтобы предотвратить случайный выстрел.
5. Эксплуатируйте устройство разумно и в соответствии с индивидуальными условиями. При возникновении дискомфорта немедленно прекратите использование.
6. Утилизация EEE: изделие не следует рассматривать как бытовой мусор, вместо этого его следует передать в соответствующий пункт сбора для переработки использованного электрического оборудования.
7. Утилизация аккумуляторов: аккумуляторы изделия не следует рассматривать как бытовой мусор, вместо этого их следует сдавать на переработку в соответствующий пункт сбора использованных аккумуляторов.
8. Для зарядки рекомендуется использовать кабель USB от VOOPOO, который входит в комплект.
9. Во время длительного периода неиспользования устройства рекомендуется регулярно заряжать его во избежание разряда!
10. Срок хранения оборудования : не более 3 месяцев. Температура окружающей среды колеблется от -5 ℃ до 30 ℃, относительная влажность 25% ± 75%. Температура эксплуатации электронной сигареты: 0℃-40℃!
11. Запрещено самостоятельно разбирать устройство запрещено!
12. Заряжать изделие можно только в помещении. Во избежание возгорания и взрыва используйте USB-зарядное устройство, сертифицированное UL!

Гарантия (сертификат качества)

предоставляется трехмесячная гарантия. В течение гарантийного периода мы предоставляем услуги по техническому обслуживанию и замене. Пожалуйста, обратите внимание на следующие условия.
1.Это применимо только к изделиям, зарегистрированным на веб-сайте послепродажного обслуживания VOOPOO. (Для регистрации сканируйте QR-код ниже)
2. Мы не несем ответственности за ущерб, вызванный небрежностью или отношением пользователя или несчастным случаем.
3. Мы не несем ответственности за повреждения, возникшие в процессе использования, обслуживания или модификации, не соответствующей инструкции по эксплуатации, приведенным в руководстве.
4. Дефекты, не вызванные работой, а также проблемы с внешним видом не покрываются гарантийным обязательством.
5. Послегарантийное обслуживание спирали не предоставляется.

Совет

Протечка картриджа
Во время путешествия воздушным транспортом из-за высокого давления жидкость для электронных сигарет может протечь. Поэтому храните картриджи отдельно от других важных вещей.
Обработка конденсата
Из-за разницы температур в помещении и на улице при использовании устройства возможна незначительная конденсация. Для устранения конденсата рекомендуется достать электронную сигарету и встряхнуть ее движением вниз.