Quick Guide

RMX3491

realme

English

Greetings from realme mobile

This guide will show you how to use the phone and its important functions. You may also visit realme official website to get more information about the phone.

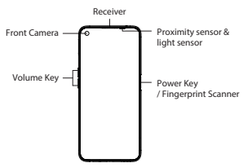

⚠ Warning

- ► Do not place the phone or battery near or inside heating equipment, cooking equipments, high pressure vessels (such as microwave ovens, induction cooker, electric oven, heater, pressure cooker, water heater, gas stove, etc.) to prevent the battery overheating which may lead to an explosion.
- ► The original charger, data cable and battery shall be used. Unapproved chargers, data cables, or batteries that are not certified by the manufacturer may result in electric shock, fire, explosion, or other hazards.
- ► Back cover can't be removed.
- ► When charging, please place the device in an environment that has a normal room temperature and good ventilation. It is recommended to charge the device in an environment with temperature ranging from 5°C~35°C.

How to reboot the phone

Press and hold the Power Button and Volume Up Button at the same time until the realme boot animation is displayed to reboot the phone.

How to Transfer Old Mobile Content to a New Mobile

You can use realme Clone Phone to easily transfer photos, videos, music, contacts, messages, apps, etc from your old phone to the new one.
1. If you have an old Android phone, first scan the QR code below, then download and install Clone Phone, next open Clone Phone on both the new and old phones, and follow the on-screen instructions to complete the operation.

https://i.clonephone.coloros.com/download

2. If you have an old iPhone, open Clone Phone on the new phone directly, and follow on-screen instructions to sign in to iCloud account and sync the files.

Standard accessories

You are provided with the following standard accessories:
1 Phone, 1 Charger, 1 USB data cable, 1 Safety Guide, 1 Quick Guide, 1 SIM Ejector Tool, 1 Protective Case.

Specification

Product		RMX3491
Main screen parameter		16.74cm(6.6")
Dimension		164.4x75.7x8.4(mm)
Battery		4880mAh/18.88Wh(Min) 5000mAh/19.35Wh(Typ)
Camera		16 Megapixels Front 50 Megapixels+2 Megapixels +2 Megapixels Rear
Operating temperature		0°C-35°C
SAR Values	FCC SAR	0.792W/kg(Head) 0.797W/kg(Body)

Radio Waves Specifications		
Radio	Frequency	Max. Output Power
GSM	850MHz/900MHz	33.5dBm
	1800MHz/1900MHz	30.5dBm
WCDMA	Bands 1/5/8	24.5dBm
	Bands 2/4	24dBm
LTE FDD	Bands 1/3/4/28/66	24dBm
	Bands 5/8/12/17/26	24.5dBm
	Bands 2/7	23.5dBm
LTE TDD	Bands 38/41	24dBm
Bluetooth	2.4-2.4835GHz	14dBm(EIRP)
2.4G Wi-Fi	2.4-2.4835GHz	19dBm(EIRP)
5G Wi-Fi	5.15-5.35GHz; 5.47-5.725GHz	18dBm(EIRP)
	5.725-5.85GHz	18dBm(EIRP)

Français

realme mobile vous souhaite la bienvenue

Ce guide vous montre comment utiliser le téléphone et ses fonctionnalités importantes. Vous pouvez également visiter le site officiel de realme pour obtenir plus d'informations sur le téléphone.

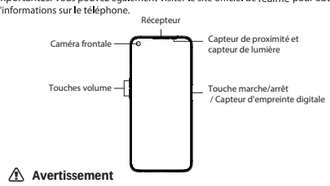

⚠ Avertissement

- ► Ne placez pas le téléphone ou la batterie à proximité d'équipements de chauffage, de cuisson, de récipients à haute pression (comme un four à micro-ondes, une plaque à induction, un four électrique, un radiateur, un autocuiseur, un chauffe-eau, une cuisinière à gaz, etc.) ni à l'intérieur de ces derniers pour éviter la surchauffe de la batterie qui pourrait provoquer une explosion.
- ► Vous devez utiliser le chargeur, le câbles de donées et la batterie d'origine. L'utilisation non approuvée de chargeurs, câbles de données ou batteries qui ne sont pas certifiés par le fabricant peut causer des décharges électriques, incendies, explosions ou d'autres dangers.
- ► Le couvercle arrière ne peut pas être enlevé.
- ► Lors du chargement, placez l'appareil dans une pièce à température ambiante et parfaitement aérée. Il est recommandé de mettre l'appareil en charge dans un environnement dont la température varie entre 5 °C et 35 °C.

Comment redémarrer le téléphone

Maintenez les boutons de marche/arrêt et d'augmentation de volume enfoncés simultanément jusqu'à ce que l'animation de démarrage realme s'affiche pour redémarrer le téléphone.

Comment transférer le contenu d'un ancien téléphone vers un nouveau

Vous pouvez utiliser realme Clone Phone afin de transférer facilement photos, vidéos, musiques, contacts, messages, applications, etc. depuis votre ancien téléphone vers votre nouveau téléphone.
1. Si vous disposez d'un ancien téléphone Android, scannez tout d'abord le code QR ci-dessous, puis téléchargez et installez Clone Phone. ouvrez ensuite Clone Phone sur votre ancien et votre nouveau téléphone et suivez les instructions à l'écran pour terminer l'opération.

https://i.clonephone.coloros.com/download

2. Si vous avez un ancien iPhone, ouvrez Clone Phone sur le nouveau téléphone directement, puis suivez les instructions à l'écran pour vous enregistrer sur votre compte iCloud et synchroniser les fichiers.

Accessoires standards

1 Téléphone, 1 Chargeur, 1 Outil d'éjection SIM, 1 Câble de données USB, 1 Guide de sécurité, 1 Guide rapide, 1 coque de protection.

Paramètres de fonctionnement

Modèle		RMX3491
Paramètres de l'écran principal		6,6 pouces
Dimensions		164,4×75,7×8,4(mm)
Batterie		4880mAh/18,88Wh(Min) 5000mAh/19,35Wh(Typ)
Caméra		50-mégapixels+2-mégapixels +2-mégapixels à l'arrière et 16-mégapixels à l'avant
Température de fonctionnement		0°C-35°C
Valeurs DAS	FCC SAR	DAS tête (0,792W/kg) DAS corps (0,797W/kg)

Spécifications concernant les ondes radio		
Radio	Fréquence	Puissance de sortie max.
GSM	850MHz/900MHz	33,5dBm
	1800MHz/1900MHz	30,5dBm
WCDMA	Bands 1/5/8	24,5dBm
	Bands 2/4	24dBm
LTE FDD	Bands 1/3/4/28/66	24dBm
	Bands 5/8/12/17/26	24,5dBm
	Bands 2/7	23,5dBm
LTE TDD	Bands 38/41	24dBm
Bluetooth	2,4-2,4835GHz	14dBm(EIRP)
2,4G Wi-Fi	2,4-2,4835GHz	19dBm(EIRP)
5G Wi-Fi	5,15-5,35GHz; 5,47-5,725GHz	18dBm(EIRP)
	5,725-5,85GHz	18dBm(EIRP)

Español

Bienvenido a realme mobile

Esta guía le mostrará el uso del teléfono además de sus funciones más importantes. También, puede visitar nuestra página web oficial de realme donde obtendrá mayor información sobre el mismo.

⚠ Advertencia

- ► No coloque el teléfono o la batería cerca o dentro de equipos de calefacción, electrodomésticos (microondas, cocinas de cualquier tipo, hornos de cualquier tipo o calefactores etc.), menaje de cocina (ollas a presión etc.), para evitar que la batería se sobrecaliente y/o provoque daños en su dispositivo.
- ► Debe utilizar el cargador, cable y batería originales. Los cargadores, cables o baterías que no cuenten con la autorización y la certificación del fabricante pueden derivar en diversos problemas como; descargas eléctricas, incendios, explosiones, daños en la batería u otros peligros.
- ► Al cargar el dispositivo, colóquelo en un entorno que tenga una temperatura ambiente y ventilación normales. Es recomendable que el dispositivo sea cargado en un entorno con una temperatura que oscile entre 5 °C y 35 °C.
- ► La carcasa trasera no es extraible.

Cómo forzar el reinicio del teléfono

Mantenga presionados los botones de Encendido y Vol (+) hasta que aparezca la animación de inicio de realme para forzar el reinicio del teléfono.

Cómo transferir contenido antiguo a su nuevo teléfono

Puede utilizar la función de realme "Clonar Teléfono" para transferir rápidamente sus fotos, vídeos, música, contactos y aplicaciones a su nuevo teléfono desde el antiguo. Para ello, siga estos pasos:
1. Si tiene un teléfono Android, primero escanee el código QR que aparece a continuación, seguidamente descargue e instale "Clonar Teléfono", abra la aplicación en ambos teléfonos y siga las instrucciones que aparecen en pantalla para completar la operación.

https://i.clonephone.coloros.com/download

2. Si tiene un iPhone antiguo, abra "Clonar Teléfono" directamente en el nuevo teléfono y siga las instrucciones que aparecen en pantalla para iniciar sesión en la cuenta de iCloud y sincronizar los archivos.

⚠ NOTA:

Para realizar la configuración inicial (al adquirir el dispositivo o realizar un reseteo de fábrica) es necesario conectarse a una red de datos (WiFi / Datos móviles). Si no se tiene disponible la red de datos, realice la configuración sin tarjeta SIM insertada.

Regulación

Pasos para buscar la Regulación FCC: Dirijase a Ajustes – Información del teléfono – Regulación.

Accesorios incluidos

1 Teléfono, 1 Cargador, 1 Cable USB, 1 Guía de seguridad, 1 Guía rápida, 1 Herramienta de extracción de tarjeta SIM, 1 Funda protectora.

Especificaciones técnicas

Producto		RMX3491
Tamaño de la pantalla		16,74cm(6,6 Pulgadas)
Dimensiones		164,4×75,7×8,4(mm)
Batería		4880mAh/18,88Wh(Min) 5000mAh/19,35Wh(Typ)
Cámara		Cuádruple cámara trasera de 50 Mpx + 2 Mpx + 2 Mpx Cámara delantera de 16 Mpx
Temperatura para el correcto funcionamiento		0°C-35°C
Valores SAR	FCC SAR	0,792W/kg(Cabeza) 0,797W/kg(Cuerpo)
Características Eléctricas	Entrada	100-240Vca 50/60Hz 1,2A
	Salida	5Vcc 2A o 5-11Vcc 3A
Especificación Eléctrica del terminal móvil		3,87 Vcc

Especificaciones de ondas de radio		
Radio	Frecuencia	Potencia máx. de salida
GSM	850MHz/900MHz	33,5dBm
	1800MHz/1900MHz	30,5dBm
WCDMA	Bands 1/5/8	24,5dBm
	Bands 2/4	24dBm
LTE FDD	Bands 1/3/4/28/66	24dBm
	Bands 5/8/12/17/26	24,5dBm
	Bands 2/7	23,5dBm
LTE TDD	Bands 38/41	24dBm
Bluetooth	2,4-2,4835GHz	14dBm(EIRP)
2,4G Wi-Fi	2,4-2,4835GHz	19dBm(EIRP)
5G Wi-Fi	5,15-5,35GHz; 5,47-5,725GHz	18dBm(EIRP)
	5,725-5,85GHz	18dBm(EIRP)

Português

Saudações da realme mobile

Este guia irá mostrar-lhe como utilizar o telefone e as suas funções importantes. Você também pode visitar o site oficial da realme para obter mais informações sobre o telefone.

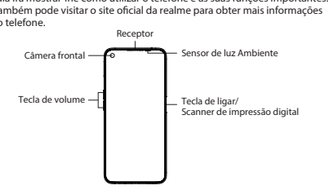

⚠ Aviso

- ► Não coloque o telefone perto de equipamentos de aquecimento, eletrodomésticos de cocção, utensílios de alta pressão (como fornos micro-ondas, aparelho de indução, forno elétrico, aquecedor, panelas elétricas, aquecedores de água, fornos a gás etc.) para evitar o superaquecimento da bateria.
- ► Recomendamos somente o uso de acessórios originais que acompanham o seu telefone realme. O uso de acessórios não certificados pelo fabricante poderá prejudicar o funcionamento e causar danos irreparáveis ao seu telefone.
- ► O tampo traseiro do telefone não é removível.
- ► Carregue seu telefone em temperatura ambiente, longe da luz solar direta, ambientes úmidos, molhas ou quentes. A temperatura do ambiente deverá ser de 5 °C a 35 °C.

Como reiniciar o telefone

Mantenha pressionados os botões de ligar e aumentar o volume ao mesmo tempo até que a animação de inicialização do realme ser exibido para reiniciar o telefone.

Como transferir o conteúdo do celular antigo para um novo aparelho

Você pode usar o realme Clone Phone para transferir fotos, vídeos, música, contatos, mensagens e aplicativos do seu telefone antigo para o telefone realme.
1. Se o seu telefone antigo é Android, digitalize nele e no celular realme o código QR abaixo, faça o download e instale o aplicativo Clone Phone. Abra o aplicativo Clone Phone nos telefones antigo e realme e siga as instruções na tela para concluir a operação.

https://i.clonephone.coloros.com/download

2. Se o seu telefone antigo é um iPhone, abra o Clone Phone diretamente no telefone realme e siga as instruções na tela e fazer o login em sua conta do iCloud antes de sincronizar os arquivos.

Acessórios padrão

1 Aparelho celular, 1 Carregador, 1 Cabo de dados USB, 1 Guia de segurança, 1 Guia rápido, 1 pino de ejeção SIM Card, 1 capa protetora.

Especificações

Produto		RMX3491
Parâmetro de tela principal		16,74cm(6,6")
Dimensões		164,4×75,7×8,4(mm)
Bateria		4880mAh/18,88Wh(Min) 5000mAh/19,35Wh(Tipico)
Câmera		16 MP Frontal 50 MP+2 MP+2 MP Traseira
Temperatura operacional		0°C-35°C
Valores de SAR	FCC SAR	0,792W/kg(Cabeça) 0,797W/kg(Corpo)

Especificações de ondas de rádio		
Rádio	Frequência	Potência máxima de saída
GSM	850MHz/900MHz	33,5dBm
	1800MHz/1900MHz	30,5dBm
WCDMA	Bands 1/5/8	24,5dBm
	Bands 2/4	24dBm
LTE FDD	Bands 1/3/4/28/66	24dBm
	Bands 5/8/12/17/26	24,5dBm
	Bands 2/7	23,5dBm
LTE TDD	Bands 38/41	24dBm
Bluetooth	2,4-2,4835GHz	14dBm(EIRP)
2,4G Wi-Fi	2,4-2,4835GHz	19dBm(EIRP)
5G Wi-Fi	5,15-5,35GHz; 5,47-5,725GHz	18dBm(EIRP)
	5,725-5,85GHz	18dBm(EIRP)

Hi-Res AUDIO This product is conformed to High-Resolution Audio standard defined by Japan Audio Society.
The High-Resolution Audio logo is used under license from Japan Audio Society.

Some content may differ from your device depending on the region, service provider, or software version, and is subject to change without prior notice.

5213140 V0.1

实物尺寸：70mm*140mm
材质：90g哑粉
李梦园
电话：13129565976
邮箱：limengyuan@realme.com