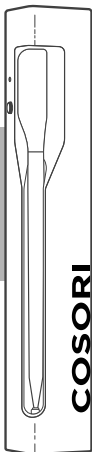


# COSORI

## User Manual

### Smart Meat Thermometer



PDF

EN

ES

DE

FR

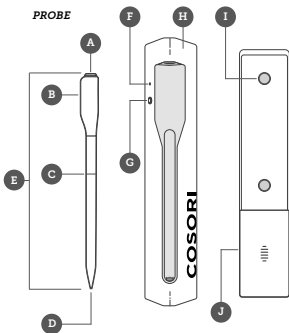
IT

PT



# GETTING TO KNOW YOUR SMART MEAT THERMOMETER

## Meat Thermometer Diagram



- A. Ambient Temperature Sensor
- B. Handle
- C. Insertion Line
- D. Internal Temperature Sensor
- E. Probe
- F. Battery Level Indicator / Bluetooth® Indicator
- G. Battery Level Button
- H. Charging Case
- I. Magnets
- J. Battery Compartment

**Model:** CMT-R161S

**Probe Battery:** 2.4V, 5mAh, rechargeable Li-ion battery

**Charging Case Battery:** 1 x 1.5V AAA Battery

**Temperature Range :**

Internal Temperature Sensor: 0°–100°C / 32°–212°F

Ambient Temperature Sensor: 0°–300°C / 32°–572°F, ≤ 90% RH

**Bluetooth® Frequency Range:**

2402–2480MHz

Maximum transmit power: < 4dBm (E.I.R.P.)

**Water-resistant level of Probe:** IP67

**Note:**

- **Do not** use the thermometer outside of the recommended temperature ranges.
- **Always** insert the thermometer up to the insertion line to avoid damaging the product or causing injury.

## Battery Level Button

Short press to check battery level of charging case by LED indicator.

- **Green on:** Charging case's battery is sufficient.
- **Red on:** Charging case need to replace a new AAA battery.

**Note:**

- *When the probe is put back in the charger, the LED lights up green for 3 seconds, indicating the charger recognizes the probe, and the probe should be able to charge.*

## Bluetooth® Indicator

- Flashing Red Indicator: Thermometer lost connection with the charging case.
- Flashing Green Indicator: Thermometer is connected to charging case.

## Disconnecting From Bluetooth®

1. To disconnect Bluetooth®, place the thermometer back into the charging case.
2. To reconnect, remove the thermometer from the charging case and follow the instructions in the VeSync app for adding a device.

# READ AND SAVE THESE INSTRUCTIONS

## IMPORTANT SAFEGUARDS & WARNINGS

---

Follow basic safety precautions when using your meat thermometer. Read all instructions.

### Key Safety Points

- Use caution when removing the thermometer after cooking. Use heat-resistant gloves or oven mitts to remove the thermometer or allow food to cool before removing.



Figure 1.1

- **Always** insert the thermometer up to the insertion line to avoid damaging the product or causing injury. [Figure 1.1]
- **Do not** exceed an internal temperature of 100°C/ 212°F and an ambient temperature of 300°C/ 572°F. If temperatures exceed the allowed range, or the thermometer directly touches open flame or hot coal, you **must** wear eye protection before removing the thermometer.

### General Safety

- The thermometer is **only** intended to measure the temperature of meat during cooking.
- It is recommended to use USDA-recommended safe minimum internal temperatures to cook different meats to avoid food poisoning caused by raw or undercooked meat and seafood.
- **Do not** hit the probe tip against hard surfaces to avoid causing damage.
- **Do not** use in hot oil, microwave ovens,

deep fryers, or pressure cookers.

- **Do not** use in direct contact with charcoal or fire, and make sure the thermometer is removed before searing.
- **Do not** insert the thermometer directly under a heat source to avoid burns.
- The charging case **must** be kept away from heat sources such a grill cover.
- If the thermometer accidentally falls into a cooking appliance, immediately turn off the cooking appliance and close the lid/door. Allow the thermometer to fully cool off before removing.
- **Do not** bend the probe. The handle is able to withstand normal twisting and pulling when inserting into meat.
- Keep out of reach of children.
- **Do not** tamper with the thermometer's internal components.
- **Do not** dispose of any part of the thermometer in a fire.
- **Do not** use your thermometer if it is damaged, not working, or if the charging case is damaged. Contact **Customer Support** (see page 11).
- Not for commercial use. Household use **only**.
- The thermometer can be used with air fryers, ovens, smokers, grills, BBQs, stoves, rotisserie cookers, clay cookers, and slow cookers.
- **Never** use the thermometer with microwave ovens, pressure cookers, freezers, or use for boiling liquids, making candy, open flames, or measuring room and human body temperatures.

- **Do not** use cleaning products that contain alcohol, ammonia, benzene, or other abrasive chemicals to clean the thermometer.
- The thermometer is water-resistant but not waterproof. Store in a dry, cool place. **Do not** soak in liquids, sinks, or moisture for extended periods of time.
- The charging case is neither water-resistant nor waterproof.
- **Do not** soak the probe in cold water immediately after cooking.
- When installing or changing the charging case's battery, make sure to place the battery in the correct polarity.
- Using a battery that is not alkaline may shorten the operating life of the thermometer.
- **Do not** replace the battery while hands are wet or while the thermometer is in a wet environment.
- To remove the batteries from your equipment, reverse the procedure described in the owner's manual for inserting batteries. For products with a built-in battery that lasts for the lifetime of the product, removal may not be possible for the user. In this case, recycling or recovery centers handle the dismantling of the product and the removal of the battery. If, for any reason, it becomes necessary to replace such a battery, this procedure must be performed by authorized service centers. In the European Union and other locations, it is illegal to dispose of any battery with household trash. All batteries must be disposed of in an environmentally sound manner. Contact your local waste-management officials for information regarding the environmentally sound collection, recycling and disposal of used batteries.



- **Do not** use to take your own temperature. **Do not** poke the tip of the probe to your fingers or body parts to avoid risk of injury.
- If the thermometer is used in a manner not specified in the user manual, the protection provided by the thermometer may be impaired.



- The thermometer will be hot during and after use. **Always** use heat-resistant gloves or oven mitts to handle the hot thermometer.

**WARNING:** Danger of explosion if battery is incorrectly replaced. To reduce risk of fire, explosion or leakage of flammable liquid/gas, **do not** disassemble, crush, puncture, short external contacts, expose to temperature above **60°C (140°F)**, sunshine, or the like, expose to extremely low air pressure, or dispose of in fire or water. Replace only with specified batteries.

The symbol indicating 'separate collection' for all batteries and accumulators shall be the crossed-out wheeled bin shown below:



This symbol means the product must not be discarded as household waste, and should be delivered to an appropriate collection facility for recycling. Proper disposal and recycling helps protect natural resources, human health and the environment.

For more information on disposal and recycling of this product, contact your local municipality, disposal service, or the shop where you bought this product.

This product is RoHS compliant.

This product is in compliance with Directive 2011/65/EU, and its amendments, on the restriction of the use of certain hazardous substances in electrical and electronic equipment.

## SAVE THESE INSTRUCTIONS

# GETTING STARTED

## Note:

- Review the manual and VeSync app for basic safety precautions and complete operating instructions.
  - Requires device to run app, Wi-Fi® or mobile data, and iOS version 12 or Android version 6 (or above). Standard data and messaging rates may apply. Registration is required.
1. Remove the insulation strip and charge the thermometer for 2 hours. **[Figure 1.1]**

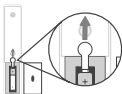


Figure 1.1

2. Open the VeSync app. If you already have an account, tap **Log In**. To create a new account, tap **Sign Up**.



3. Push down on the thermometer and pull to remove from the charging case to turn on Bluetooth® pairing. **[Figure 1.2]**



Figure 1.2

**Note:** Place the thermometer back in the charging case to turn off Bluetooth® pairing.

4. Tap **+** to add the device. Tap **Kitchen**, then select **COSORI Smart Meat Thermometer** and follow the in-app instructions to complete setup.



# LIMITED WARRANTY INFORMATION

<b>Product Name</b>	Smart Meat Thermometer
<b>Model</b>	CMT-R161S
<i>For your own reference, we strongly recommend that you record your order ID and date of purchase.</i>	
<b>Date of Purchase</b>	
<b>Order ID</b>	

## COSORI Limited Product Warranty

Register your products at <https://warranty.cosori.com/warranty> to stay up to date with important product information such as product updates, limited warranties, usage and maintenance recommendations, and notifications concerning safety warnings or product recalls. Registration is not required to claim your limited warranty.

## Two (2) Year Limited Consumer Product Warranty

Etekcify GmbH ("Etekcify") warrants that the product shall be free from defects in material and workmanship for a period of 2 years from the date of original purchase ("Limited Warranty Period"), provided the product was used in accordance with its use and care instructions (e.g., in the intended environment and under normal circumstances).

## Your Limited Warranty Benefits

During the Limited Warranty Period and subject to this limited Warranty Policy, Etekcify will, in its sole and exclusive discretion, either (i) refund the purchase price, (ii) repair any defects in material or workmanship, (iii) replace the product with another product of equal or greater value.

## Who Is Covered?

This limited warranty extends only to the original consumer purchaser of the product and is not transferable to any subsequent owner of the product, regardless of whether the product transferred ownership during the specified term of the limited warranty. The original consumer purchaser must provide verification of the defect or malfunction and proof of the date of purchase to claim the Limited Warranty Benefits.

## Be Aware of Unauthorized Dealers or Sellers

This limited warranty does not extend to products purchased from unauthorized dealers or sellers. Etekcify's limited warranty only extends to products purchased from authorized dealers or sellers that are subject to Etekcify's quality controls and have agreed to follow its quality controls. Please be aware, products purchased from an unauthorized website or dealer may be counterfeit, used, defective, or may not be designed for use in your country. You can protect yourself and your products by making sure you only purchase from Etekcify or its authorized dealers.

If you have any questions about a specific seller, or if you think you may have purchased your product from an unauthorized seller, please contact our Customer Support via [support.europe@cosori.com](mailto:support.europe@cosori.com)

## What's Not Covered?

- Normal wear and tear, including parts that might wear out over time (e.g., batteries, filters, cleaning brush, essential oil pads, etc.).
- If the proof-of-purchase has been altered in any way or is made

illegible.

- If the model number, serial number or production date code on the product has been altered, removed or made illegible.
- If the product has been modified from its original condition.
- If the product has not been used in accordance with directions and instructions in the user manual.
- Damages caused by connecting peripherals, additional equipment or accessories other than those recommended in the user manual.
- Damages or defects caused by accident, abuse, misuse, or improper or inadequate maintenance.
- Damages or defects caused by service or repair of the product performed by an unauthorized service provider or by anyone other than Etecity.
- Damages or defects occurring during commercial use, rental use, or any use for which the product is not intended.
- If the unit has been damaged, including but not limited to damage by animals, lightning, abnormal voltage, fire, natural disaster, transportation, dishwasher, or water (unless the user manual expressly states that the product is dishwasher-safe).
- Incidental and consequential damages.
- Damages or defects exceeding the cost of the product.

### Claiming Your Limited Warranty Service

#### in 5 Simple Steps:

1. Make sure your product is within the specified limited warranty period.
2. Make sure you have a copy of the invoice and order ID or proof-of-purchase.
3. Make sure you have your product. **DO NOT** dispose of your product before contacting us.
4. Contact our Customer Support team via [support@cosori.com](mailto:support@cosori.com)
5. Once our Customer Support team has approved your request, please return the product with a copy of the invoice and order ID.

### Sole and Exclusive Remedy

THE FOREGOING LIMITED WARRANTY CONSTITUTES Etecity GmbH'S EXCLUSIVE LIABILITY, AND YOUR SOLE AND EXCLUSIVE REMEDY, FOR ANY BREACH OF ANY WARRANTY OR OTHER NONCONFORMITY OF THE PRODUCT COVERED BY THIS LIMITED PRODUCT WARRANTY STATEMENT. THIS LIMITED WARRANTY IS EXCLUSIVE, AND IN LIEU OF ALL OTHER WARRANTIES. NO EMPLOYEE OF Etecity GmbH OR ANY OTHER PARTY IS AUTHORIZED TO MAKE ANY WARRANTY IN ADDITION TO THE LIMITED WARRANTY IN THIS LIMITED PRODUCT WARRANTY STATEMENT.

### Disclaimer of Limited Warranties

TO THE FULLEST EXTENT PROVIDED BY APPLICABLE LAW, EXCEPT AS WARRANTED IN THIS LIMITED PRODUCT WARRANTY POLICY, Etecity GmbH PROVIDES THE PRODUCTS YOU PURCHASE FROM Etecity GmbH "AS IS" AND Etecity GmbH HEREBY DISCLAIMS ALL WARRANTIES OF ANY KIND, WHETHER EXPRESS OR IMPLIED, STATUTORY, OR OTHERWISE, INCLUDING BUT NOT LIMITED TO ANY WARRANTIES OF MERCHANTABILITY, NON-INFRINGEMENT, AND FITNESS FOR PARTICULAR PURPOSE.

### Limitations of Liability

TO THE FULLEST EXTENT PROVIDED BY APPLICABLE LAW, IN NO EVENT WILL Etecity GmbH, ITS AFFILIATES, OR THEIR LICENSORS, SERVICE PROVIDERS, EMPLOYEES, AGENTS, OFFICERS, OR DIRECTORS BE LIABLE FOR:

(a) DAMAGES OF ANY KIND ARISING OUT OF OR IN CONNECTION WITH PRODUCTS PURCHASED FROM Etecity GmbH IN EXCESS OF THE

PURCHASE PRICE PAID BY THE PURCHASER FOR SUCH PRODUCTS, OR

(b) INDIRECT, SPECIAL, INCIDENTAL, CONSEQUENTIAL, OR PUNITIVE DAMAGES EVEN IF Etekcity GmbH OR ONE OF ITS SUPPLIERS HAS BEEN ADVISED OF THE POSSIBILITY OR LIKELIHOOD OF SUCH DAMAGES.

AND REGARDLESS OF WHETHER CAUSED BY TORT (INCLUDING NEGLIGENCE), BREACH OF CONTRACT, OR OTHERWISE. OUR LIABILITY SHALL UNDER NO CIRCUMSTANCES EXCEED THE ACTUAL AMOUNT PAID BY YOU FOR THE DEFECTIVE PRODUCT, NOR SHALL WE UNDER ANY CIRCUMSTANCES BE LIABLE FOR ANY CONSEQUENTIAL, INCIDENTAL, SPECIAL OR PUNITIVE DAMAGES OR LOSSES, WHETHER DIRECT OR INDIRECT.

EXCEPT AS COVERED BY THIS LIMITED PRODUCT WARRANTY STATEMENT, Etekcity GmbH SHALL NOT BE LIABLE FOR COSTS ASSOCIATED WITH THE REPLACEMENT OR REPAIR OF PRODUCTS PURCHASED FROM IT, INCLUDING, BUT NOT LIMITED TO, LABOR, INSTALLATION, OR OTHER COSTS INCURRED BY THE USER AND, IN PARTICULAR, ANY COSTS RELATING TO THE REMOVAL OR REPLACEMENT OF ANY PRODUCT.

### **OTHER RIGHTS YOU MAY HAVE**

SOME JURISDICTIONS DO NOT ALLOW FOR: (1) EXCLUSION OF IMPLIED WARRANTIES; (2) LIMITATION ON THE DURATION OF IMPLIED WARRANTIES; AND/OR (3) EXCLUSION OR LIMITATION OF INCIDENTAL OR CONSEQUENTIAL DAMAGES; SO THE DISCLAIMERS IN THIS POLICY MAY NOT APPLY TO YOU. IN THESE JURISDICTIONS YOU HAVE ONLY THE IMPLIED WARRANTIES THAT ARE EXPRESSLY REQUIRED TO BE PROVIDED IN ACCORDANCE WITH APPLICABLE LAW. THE LIMITATIONS OF WARRANTIES, LIABILITY, AND REMEDIES APPLY TO THE MAXIMUM EXTENT PERMITTED BY LAW.

ALTHOUGH THIS LIMITED WARRANTY GIVES YOU SPECIFIC LEGAL RIGHTS, YOU MAY HAVE OTHER RIGHTS IN YOUR JURISDICTION. THIS STATEMENT OF LIMITED WARRANTY IS SUBJECT TO APPLICABLE LAWS THAT APPLY TO YOU AND THE PRODUCT. PLEASE REVIEW THE LAWS IN YOUR JURISDICTION TO UNDERSTAND YOUR RIGHTS FULLY.

### **CHANGES TO THIS POLICY**

We may change the terms and availability of this limited warranty at our discretion, but any changes will not be retroactive.

This warranty is made by:

#### **Etekcity GmbH**

Vossberg 1  
25524 Itzehoe, Germany

## **CUSTOMER SUPPORT**

---

If you have any questions or concerns about your new product, please contact our helpful Customer Support Team.

#### **Arovast Corporation**

1202 N. Miller St., Suite A Anaheim, CA 92806, USA

**E-mail:** [support.europe@cosori.com](mailto:support.europe@cosori.com)

\*Please have your invoice and order ID ready before contacting Customer Support.

## TRADEMARK INFORMATION

Google, Android, and Google Play are trademarks of Google LLC.

App Store<sup>®</sup> is a trademark of Apple Inc.

iOS is a registered trademark of Cisco Systems, Inc. and/or its affiliates in the United States and certain other countries.

The Bluetooth<sup>®</sup> word mark and logos are registered trademarks owned by Bluetooth SIG, Inc. and any use of such marks by Etekcity GmbH is under license. Other trademarks and trade names are those of their respective owners.

## DECLARATION OF CONFORMITY

Etekcity GmbH hereby declares that this product is in compliance with the essential requirements and other relevant provisions of Directive 2014/53/EU, UK Radio Equipment Regulations 2017 and all other applicable EU and UK directive requirements.

The complete declaration of conformity can be found at:  
<https://cosori.com/euro/compliance>

## SHOW US WHAT YOU'RE MAKING

We hope this has been helpful to you. We can't wait to see your beautiful results, and we think you'll want to share glam shots! Our community awaits your uploads—just pick your platform of choice below. Snap, tag, and hashtag away, Cosori chef!

[www.cosori.site](http://www.cosori.site)

@CosoriCooks

@Cosori

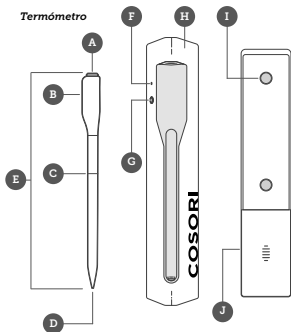


## Online Manual



Need more help?  
Scan here to view the manual for more information.

## Diagrama del termómetro



- A. Sensor de temperatura ambiente
- B. Mango
- C. Línea de inserción
- D. Sensor de temperatura interna
- E. Termómetro
- F. Indicador de nivel de batería/indicador de Bluetooth®
- G. Botón de nivel de batería
- H. Estuche de carga
- I. Imanes
- J. Compartimiento para las baterías

**MODELO:** CMT-R161S

**Batería de la sonda:** Batería recargable de iones de litio de 2,4 V, 5 mAh

**Batería del estuche de carga:** 1 batería AAA de 1,5 V

**Rango de temperaturas:**

Sensor de temperatura interna: 0 °C-100 °C/32 °F-212 °F

Sensor de temperatura ambiente: 32 °F-572 °F/0 °C-300 °C, ≤90 % HR

**Rango de frecuencia de Bluetooth®:**

2402-2480MHz

Potencia de transmisión máxima: < 4 dBm (Potencia isotrópica radiada equivalente [PIRE])

**Nivel resistente al agua de la sonda:** IP67

### **Nota:**

ES

- **No** utilizar el termómetro fuera de los rangos de temperaturas recomendados.
- **Siempre** insertar el termómetro hasta la línea de inserción para evitar dañar el producto o causar lesiones.

## **Botón de nivel de batería**

Pulse rápidamente para comprobar el nivel de la batería del estuche de carga mediante el indicador LED.

- **LED verde encendido:** la batería del estuche de carga es suficiente.
- **LED rojo encendido:** la batería del estuche de carga se debe reemplazar por una nueva batería AAA.

### **Nota:**

- *El LED verde se encenderá durante 3 segundos al colocar nuevamente la sonda en el cargador, lo que indica que el cargador reconoce la sonda y esta se puede cargar.*

## **Indicador de Bluetooth®**

- Indicador rojo intermitente: el termómetro perdió la conexión con el estuche de carga.
- Indicador verde intermitente: el termómetro está conectado al estuche de carga.

## **Desconexión de Bluetooth®**

1. Para desconectar el Bluetooth®, vuelve a colocar el termómetro en el estuche de carga.
2. Para volver a conectarlo, retira el termómetro del estuche de carga y sigue las instrucciones en la aplicación VeSync para añadir un dispositivo.

# LEE Y GUARDE ESTAS INSTRUCCIONES PRECAUCIONES Y ADVERTENCIAS IMPORTANTES

ES

Cuando utilice el termómetro para carne te en cuenta todas las precauciones de seguridad. Lee atentamente todas las instrucciones.

## Aspectos clave de seguridad

- Ten cuidado al retirar el termómetro después de cocinar. Utiliza guantes resistentes al calor o manoplas para horno para retirar el termómetro o deja que la comida se enfríe antes de retirarlo.



Figura 1.1

- Inserta el termómetro siempre hasta la línea de inserción para evitar dañar el producto o causar lesiones. inserción para evitar dañar el producto o causar lesiones. **[Figura 1.1]**
- **No** exceda una temperatura interna de 212 °F/100 °C y una temperatura ambiente de 572 °F/300 °C. Si las temperaturas exceden el rango permitido o si el termómetro toca directamente una llama abierta o carbón caliente, **debes** usar protección para ojos antes de retirar el termómetro.

## Seguridad general

- El termómetro está diseñado **únicamente** para medir la temperatura de la carne durante la cocción.
- Se recomienda utilizar las temperaturas internas mínimas seguras recomendadas por el Departamento de Agricultura de los Estados Unidos (USDA) para cocinar diferentes carnes y evitar la intoxicación alimentaria causada por la carne y los mariscos crudos o poco cocidos.
- **No** golpee la punta del termómetro contra

superficies duras para evitar causar daños.

**ES**

- **No** lo use en aceite caliente, hornos microondas, freidoras ni ollas a presión.
- **No** lo use en contacto directo con carbón o fuego y asegúrate de retirar el termómetro antes de dorar la carne.
- **No** inserte el termómetro directamente debajo de una fuente de calor para evitar quemaduras.
- El estuche de carga **debe** mantenerse alejado de fuentes de calor, como una cubierta de parrilla.
- Si el termómetro cae por accidente dentro de un aparato de cocina, apague el aparato inmediatamente y cierre la tapa/puerta. Deja que el termómetro se enfríe por completo antes de retirarlo.
- **No** dobles el termómetro. El mango puede soportar que lo doblen o tiren al insertarlo en la carne.
- Manténgalo fuera del alcance de los niños.
- **No** alteres los componentes internos del termómetro.
- **No** arrojes ninguna pieza del termómetro al fuego.
- **No** utilices el termómetro si está dañado o no funciona, o si el estuche de carga está dañado. Ponte en contacto con **Atención al cliente** (consulte la página 22).
- No está diseñado para uso comercial. **Solo** para uso doméstico.
- El termómetro puede utilizarse con freidoras de aire, hornos, ahumadores, parrillas, barbacoas, estufas, asadores, hornos de barro y ollas de cocción lenta.
- **Nunca** utilices el termómetro en hornos microondas, ollas a presión, congeladores ni lo utilices para hervir líquidos, hacer dulces, medir la temperatura del ambiente y del cuerpo humano o en espacios con llamas.
- **No** utilices productos de limpieza que



contengan alcohol, amoníaco, benceno u otros químicos abrasivos para limpiar el termómetro.

- El termómetro es resistente al agua pero no impermeable. Almacénalo en un lugar seco y fresco. **No** los sumerjas en líquidos, fregaderos o humedad durante períodos prolongados.
- El estuche de carga no es resistente al agua ni impermeable.
- **No** sumerjas el termómetro en agua fría directamente después de cocinar.
- Al instalar o cargar la batería del estuche de carga, asegúrate de colocar la batería en la polaridad correcta.
- El uso de una batería que no sea alcalina puede acortar la vida útil del termómetro.
- **No** reemplaces la batería si tiene las manos mojadas o si el termómetro está en un ambiente húmedo.
- Para extraer las baterías de tu equipo, invierte el procedimiento descrito en el manual de instrucciones para colocar las pilas. En el caso de productos con una pila integrada que dura toda la vida útil del producto, es posible que no puedas extraerla. En este caso, los centros de reciclaje o recuperación se encargarán de desmontar el producto y extraer la pila. Si, por algún motivo, fuera necesario sustituir una pila de este tipo, este procedimiento debe realizarse en centros autorizados. En la Unión Europea y otros lugares, es ilegal desechar cualquier pila en la basura doméstica. Todas las pilas deben eliminarse de forma respetuosa con el medio ambiente. Ponte en contacto con los servicios locales de gestión de residuos para obtener información sobre la recogida, el reciclado y la eliminación de pilas usadas de forma respetuosa con el medio ambiente.



- **No** lo utilices para tomar su propia temperatura.  
**No** toques la punta de la sonda con los dedos ni con ninguna parte del cuerpo para evitar sufrir lesiones.
- Si el equipo se utiliza de una manera que no se especifica en el manual de usuario, la protección que proporciona el equipo puede verse afectada.



- El termómetro estará caliente durante su uso y después de este. Utiliza siempre guantes o manoplas para horno resistentes al calor para manipular el termómetro caliente.

**ADVERTENCIA:** Peligro de explosión si las pilas se sustituyen de forma incorrecta. Para reducir el riesgo de incendio, explosión o fuga de líquido/gas inflamable, **no** desmontes, aplastes, perfores, cortocircuites los contactos externos, expongas a temperaturas superiores a **140 °F (60 °C)**, al sol o similares, expongas a una presión de aire extremadamente baja ni arrojes al fuego o al agua. Sustitúyalas únicamente por las pilas especificadas.

El símbolo que indica "recolección por separado" para todas las baterías y acumuladores debe ser el cubo de basura con ruedas tachado que se muestra a continuación:



Este símbolo significa que el producto no debe desecharse como residuo doméstico y debe entregarse a un centro de recolección adecuado para su reciclaje. La eliminación y el reciclaje adecuados ayudan a proteger los recursos naturales, la salud humana y el medio ambiente.

Para obtener más información sobre la eliminación y el reciclaje de este producto, contacte con su municipalidad local, servicio de eliminación de residuos o tienda en donde compró este producto.

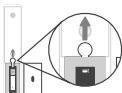
Este producto cumple con la normativa de restricción de sustancias peligrosas (RoHS).

Este producto cumple con la Directiva 2011/65/UE, y sus modificaciones, sobre la restricción del uso de determinadas sustancias peligrosas en aparatos eléctricos y electrónicos.

**GUARDE ESTAS INSTRUCCIONES**

**Note:**

- *Revise el manual y la aplicación VeSync para conocer las precauciones de seguridad esenciales y las instrucciones de funcionamiento completas.*
  - *Requiere un dispositivo para ejecutar la aplicación, el Wi-Fi® o los datos móviles y la versión 12 de iOS o la versión 6 de Android (o posterior). Pueden aplicarse tarifas estándar de datos y mensajería. Es necesario registrarse.*
1. Retira la tira aislante y carga el termómetro durante 2 horas. **[Figura 1.1]**

**Figura 1.1**

2. Abre la aplicación VeSync. Si ya tienes una cuenta toca **Log In (Iniciar sesión)**. Para crear una cuenta nueva, toca **Sign Up (Registrarse)**.



3. Empuja el termómetro hacia abajo y tira para retirarlo del estuche de carga y activar el emparejamiento de Bluetooth®. **[Figura 1.2]**

**Figura 1.2**

**Nota:** *Vuelve a colocar el termómetro en el estuche de carga para desactivar el emparejamiento de Bluetooth®.*

4. Toca **+** para añadir el dispositivo. Toca **Kitchen (Cocina)**, después elige **COSORI Smart Meat Thermometer (Termómetro inteligente para carne de COSORI)** y sigue las instrucciones de la aplicación para completar la configuración.

<b>Nombre del producto</b>	Termómetro inteligente para carne
<b>Modelo</b>	CMT-R161S
<p>Para su propia referencia, te recomendamos encarecidamente que registres tu número de pedido y la fecha de compra.</p>	
<b>Fecha de compra</b>	
<b>Número de pedido</b>	

## Garantía limitada del producto COSORI

Regístrate sus productos en <https://warranty.cosori.com/warranty> para mantenerte actualizado con información importante del producto, como actualizaciones

de productos, garantías limitadas, recomendaciones de uso y mantenimiento,

y notificaciones sobre advertencias de seguridad o retiros de productos. No es necesario registrarse para reclamar su garantía limitada.

## Garantía limitada del producto de dos (2) años para el consumidor

Etekcitcity GmbH ("Etekcitcity") garantiza que el producto estará libre de defectos de material y mano de obra durante un período de 2 años a partir de la fecha de compra original (el "Período de garantía limitada"), siempre que el producto se haya utilizado de conformidad con sus instrucciones de uso y cuidado (p. ej., en el entorno previsto y en circunstancias normales).

## Tus beneficios de garantía limitada

Durante el Período de garantía limitada y sujeto a la Política de garantía, Etekcitcity, a su sola y exclusiva discreción, (i) reembolsará el precio de la compra, (ii) reparará cualquier defecto de material o mano de obra, (iii) reemplazará el producto con otro producto de igual o mayor valor.

## ¿Quién está cubierto?

La garantía limitada solo se extiende al comprador original del producto y no es transferible a ningún propietario posterior del producto, independientemente de si se transfirió la propiedad del producto durante el plazo especificado de la garantía limitada. El comprador original debe proporcionar verificación del defecto o mal funcionamiento y prueba de la fecha de compra para reclamar los Beneficios de garantía limitada.

## Ten cuidado con los distribuidores o vendedores no autorizados

Esta garantía limitada no se extiende a los productos comprados a distribuidores o vendedores no autorizados. La garantía limitada de Etekcitcity solo se extiende a los productos comprados a distribuidores o vendedores autorizados que estén sujetos a los controles de calidad de Etekcitcity y hayan aceptado cumplir con sus controles de calidad. Ten en cuenta que los productos comprados en un sitio web o a un distribuidor no autorizado pueden ser falsificados, defectuosos, estar usados o es posible que no estén diseñados para usarse en tu país. Puedes protegerte a ti mismo y a tus productos asegurándote de comprar solo a Etekcitcity o a sus distribuidores autorizados.

Si tiene alguna pregunta sobre un vendedor específico o cree que puede haber comprado su producto a un vendedor no autorizado, ponte en contacto con Atención al cliente a través del correo electrónico [support.europe@cosori.com](mailto:support.europe@cosori.com).

## ¿Qué no se cubre?

- El desgaste normal por uso, incluidas las piezas que pueden desgastarse con el tiempo (p. ej., las baterías, los filtros, el cepillo de limpieza, las almohadillas de aceite esencial, etc.).

- Si el comprobante de compra ha sido alterado de alguna manera o se ha vuelto ilegible.
- Si el número de modelo, el número de serie o el código de la fecha de producción ha sido alterado, eliminado o se ha vuelto ilegible.
- Si se ha modificado el producto respecto de su condición original.
- Si el producto no se ha utilizado de conformidad con las indicaciones y las instrucciones del manual del usuario.
- Los daños causados por la conexión de periféricos, equipos adicionales o accesorios distintos a los recomendados en el manual del usuario.
- Los daños o defectos causados por accidentes, abuso, mal uso o mantenimiento inapropiado o inadecuado.
- Los daños o defectos causados por el mantenimiento o la reparación del producto realizada por un proveedor de servicios no autorizado o por cualquier otro que no sea Etekcity.
- Los daños o defectos que se produzcan durante el uso comercial, el uso de alquiler o cualquier uso que no esté previsto para el producto.
- Si la unidad ha sufrido daños, incluidos, entre otros, daños causados por animales, rayos, voltaje anormal, incendios, desastres naturales, transporte, lavavajillas o agua (a menos que el manual del usuario indique expresamente que el producto es apto para el lavavajillas).
- Los daños fortuitos o imprevistos.
- Los daños o defectos que excedan el coste del producto.

### Reclamación de su servicio de garantía limitada en 5 sencillos pasos:

1. Asegúrate de que tu producto se encuentre dentro del período de garantía limitada especificado.
2. Asegúrate de tener una copia de la factura y el número de pedido o el comprobante de compra.
3. Asegúrate de tener el producto. **NO** deseches tu producto antes de contactarnos.
4. Ponte en contacto con nuestro equipo de Atención al cliente a través del correo electrónico [support@cosori.com](mailto:support@cosori.com)
5. Una vez que nuestro equipo de Atención al cliente haya aprobado tu solicitud, devuelve el producto con una copia de la factura y el número de pedido.

### Vía de recurso único y exclusivo

LA GARANTÍA LIMITADA ANTERIOR CONSTITUYE LA RESPONSABILIDAD EXCLUSIVA DE ETEKcity GmbH Y SU RECURSO ÚNICO Y EXCLUSIVO POR CUALQUIER INCUMPLIMIENTO DE CUALQUIER GARANTÍA U OTRA FALTA DE CUMPLIMIENTO CON RESPECTO AL PRODUCTO CUBIERTO POR ESTA DECLARACIÓN DE GARANTÍA LIMITADA DEL PRODUCTO. ESTA GARANTÍA LIMITADA ES EXCLUSIVA Y REEMPLAZA TODAS LAS DEMÁS GARANTÍAS. NINGÚN EMPLEADO DE ETEKcity CORPORATION O NINGUNA OTRA PARTE INTERESADA ESTÁ AUTORIZADA A OTORGAR GARANTÍAS ADEMÁS DE LA GARANTÍA LIMITADA QUE SE INDICA EN LA PRESENTE DECLARACIÓN DE GARANTÍA LIMITADA DEL PRODUCTO.

### Descargo de responsabilidad de las garantías limitadas

EN LA MEDIDA MÁXIMA ESTABLECIDA POR LA LEY APLICABLE, EXCEPTO SEGÚN LO GARANTIZADO EN LA PRESENTE POLÍTICA DE GARANTÍA LIMITADA DEL PRODUCTO, ETEKcity CORPORATION PROPORCIONA LOS PRODUCTOS QUE USTED COMPRA A ETEKcity CORPORATION "EN LAS CONDICIONES EN QUE SE ENCUENTRAN" Y POR EL PRESENTE DOCUMENTO ETEKcity CORPORATION RECHAZA TODAS LAS GARANTÍAS DE CUALQUIER TIPO, YA SEAN EXPLÍCITAS O IMPLÍCITAS, LEGALES O DE OTRO TIPO, LO QUE INCLUYE, ENTRE OTRAS, CUALQUIER GARANTÍA DE COMERCIABILIDAD, NO VIOLACIÓN E IDONEIDAD PARA UN PROPÓSITO PARTICULAR.

### Limitaciones de responsabilidad

EN LA MEDIDA MÁXIMA ESTABLECIDA POR LA LEY APLICABLE, EN NINGÚN CASO ETEKcity CORPORATION, SUS AFILIADOS O SUS OTORGANTES DE LICENCIAS, PROVEEDORES DE SERVICIOS, EMPLEADOS, AGENTES, FUNCIONARIOS O DIRECTORES SERÁN RESPONSABLES DE:

(a) LOS DAÑOS DE CUALQUIER TIPO QUE SURJAN DE LOS PRODUCTOS COMPRADOS A Etekcity CORPORATION, O EN CONEXIÓN A ESTOS, QUE EXCEDAN EL PRECIO DE COMPRA QUE EL COMPRADOR HAYA PAGADO POR DICHOS PRODUCTOS, O

(b) LOS DAÑOS INDIRECTOS, ESPECIALES, FORTUITOS, IMPREVISTOS O PUNITIVOS, INCLUSO SI SE HA ADVERTIDO A Etekcity CORPORATION O A UNO DE SUS PROVEEDORES DE LA POSIBILIDAD O PROBABILIDAD DE QUE SE PRODUZCAN DICHOS DAÑOS,

E INDEPENDIEMENTE DE QUE SE PRODUZCAN POR AGRAVIOS (INCLUIDA LA NEGLIGENCIA), INCUMPLIMIENTO DE CONTRATOS O DE OTRO MODO. EN NINGÚN CASO NUESTRA RESPONSABILIDAD EXCEDERÁ LA CANTIDAD REAL QUE USTED PAGÓ POR EL PRODUCTO DEFECTUOSO NI, EN NINGÚN CASO, SEREMOS RESPONSABLES DE CUALQUIER DAÑO O PÉRDIDA IMPREVISTA, FORTUITA, ESPECIAL O PUNITIVA, YA SEA DIRECTA O INDIRECTA.

EXCEPTO SEGÚN LO CUBIERTO EN LA PRESENTE DECLARACIÓN DE GARANTÍA LIMITADA DEL PRODUCTO, Etekcity CORPORATION NO SERÁ RESPONSABLE DE LOS COSTES ASOCIADOS CON EL REEMPLAZO O LA REPARACIÓN DE LOS PRODUCTOS COMPRADOS A ELLA, INCLUIDOS, ENTRE OTROS, LOS COSTES DE MANO DE OBRA, INSTALACIÓN O DE OTRO TIPO EN LOS QUE HAYA INCURRIDO EL USUARIO Y, EN PARTICULAR, CUALQUIER COSTE RELACIONADO CON LA REMOCIÓN O EL REEMPLAZO DE CUALQUIER PRODUCTO.

### **OTROS DERECHOS QUE PUEDE TENER**

ALGUNAS JURISDICCIONES NO PERMITEN: (1) LA EXCLUSIÓN DE GARANTÍAS IMPLÍCITAS; (2) LA LIMITACIÓN DE LA DURACIÓN DE LAS GARANTÍAS IMPLÍCITAS; O (3) LA EXCLUSIÓN O LIMITACIÓN DE LOS DAÑOS FORTUITOS O IMPREVISTOS, POR LO QUE ES POSIBLE QUE LAS EXENCIONES DE RESPONSABILIDAD EN LA PRESENTE POLÍTICA NO SE APLIQUEN A SU CASO. EN ESTAS JURISDICCIONES SOLO TIENE LAS GARANTÍAS IMPLÍCITAS QUE SE REQUIEREN EXPRESAMENTE DE ACUERDO CON LA LEY APLICABLE. LAS LIMITACIONES DE GARANTÍAS, RESPONSABILIDAD Y RECURSOS SE APLICAN EN LA MEDIDA MÁXIMA PERMITIDA POR LA LEY.

SI BIEN ESTA GARANTÍA LIMITADA LE OTORGA DERECHOS LEGALES ESPECÍFICOS, ES POSIBLE QUE TENGA OTROS DERECHOS EN SU JURISDICCIÓN. ESTA DECLARACIÓN DE GARANTÍA LIMITADA ESTÁ SUJETA A LAS LEYES APLICABLES QUE SE APLICAN A USTED Y AL PRODUCTO. CONSULTE LAS LEYES DE SU JURISDICCIÓN PARA COMPRENDER POR COMPLETO SUS DERECHOS.

### **CAMBIOS A LA PRESENTE POLÍTICA**

Podemos cambiar los términos y condiciones y la disponibilidad de la presente garantía limitada a nuestra discreción, pero los cambios no serán retroactivos.

Esta garantía la otorga:

#### **Etekcity GmbH**

Vossbarg 1  
25524 Itzehoe, Alemania

## **ATENCIÓN AL CLIENTE**

Si tienes alguna pregunta o duda relacionada con tu nuevo producto, ponte en contacto con nuestro equipo de Atención al Cliente.

#### **Arovast Corporation**

1202 N. Miller St., Suite A, Anaheim, CA 92806, EE. UU.

**Correo electrónico:** soporte@cosori.site

\* Antes de ponerte en contacto con Atención al Cliente, ten a mano tu factura y número de pedido.

# INFORMACIÓN DE MARCAS COMERCIALES

ES

Google, Android y Google Play son marcas comerciales de Google LLC.

App Store® es una marca comercial de Apple Inc.

iOS es una marca registrada de Cisco Systems, Inc. y/o sus afiliados en los Estados Unidos y otros países.

La marca y los logotipos de Bluetooth® son marcas comerciales propiedad de Bluetooth SIG, Inc. y cualquier uso de dichas marcas por parte de Etekcify GmbH se realiza bajo licencia. Las demás marcas y nombres comerciales pertenecen a sus respectivos propietarios.

## DECLARACIÓN DE CONFORMIDAD

Etekcify GmbH declara por la presente que este producto cumple los requisitos esenciales y otras disposiciones pertinentes de la directiva 2014/53/UE, el Reglamento de equipos de radio del Reino Unido de 2017, así como el resto de requisitos aplicables de las directivas de la UE y del Reino Unido.

Puede consultar la declaración de conformidad completa en:

<https://cosori.com/euro/compliance>

## ENSÉÑANOS TUS PROPIAS RECETAS

Esperamos que esta información te haya sido de utilidad. Tenemos muchísimas ganas de ver sus resultados en esas magníficas fotos que comparte. Nuestra comunidad espera tus fotos en tu red social favorita.

Haz fotos, usa el hashtag y etiqueta a todo el mundo, chef Cosori.

[www.cosori.site](http://www.cosori.site)

@cosori.es



@Cosori España



## MANUAL EN LÍNEA



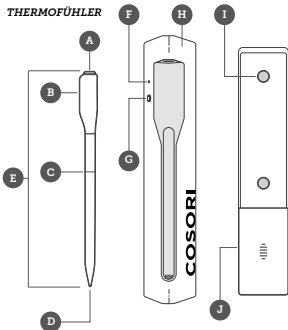
¿Necesita ayuda adicional?  
Escanea aquí para ver el manual y  
obtener más información.

# IHR INTELLIGENTES FLEISCH-THERMOMETER

DE

## Fleischthermometer-Schema

### THERMOFÜHLER



- A. Sensor für Umgebungstemperatur
- B. Griff
- C. Markierungslinie, bis zu der das Thermometer eingeführt werden muss
- D. Interner Temperatursensor
- E. Thermofühler
- F. Batterieladestand/Bluetooth®-Anzeige
- G. Taste für Batterieladestand
- H. Ladebox
- I. Magnete
- J. Batteriefach

**MODELL:** CMT-R161S

**Thermometerbatterie:** 2,4 V, 5 mAh, wiederaufladbarer Li-Ionen-Batterie

**Ladeboxbatterie:** 1 x 1,5 V AAA-Batterie

**Temperaturbereich:**

Interner Temperatursensor: 0 °–100 °C/32 °–212 °F

Umgebungstemperatursensor: 32 °–572 °F/0 °–300 °C, ≤ 90 % RH

**Bluetooth®-Frequenzbereich:**

2402–2480 MHz

Maximale Sendeleistung: < 4 dBm (E.I.R.P.)

**Wasserfestigkeit des Thermofühlers:** IP67



**Hinweis:**

- Thermometer **nicht** außerhalb der empfohlenen Temperaturbereiche verwenden.
- Thermometer **immer** bis zur Markierungslinie einführen, um eine Beschädigung des Geräts oder Verletzungen zu vermeiden.

## Taste für Batterieladestand

Kurz drücken, um den Batteriestand der Ladebox durch die LED-Anzeige zu überprüfen.

- **Leuchtet grün:** Die Ladebox-Batterie ist ausreichend geladen.
- **Leuchtet rot:** Die Ladebox-Batterie muss durch eine neue AAA-Batterie ersetzt werden.

**Hinweis:**

- Wenn das Thermometer wieder in die Ladebox gelegt wird, leuchtet die LED 3 Sekunden lang grün auf und zeigt damit an, dass die Ladebox das Thermometer erkannt hat und das Thermometer geladen werden kann.

## Bluetooth®-Anzeige

- Blinkende rote Anzeige: Das Thermometer hat die Verbindung mit der Ladebox verloren.
- Blinkende grüne Anzeige: Das Thermometer ist mit der Ladebox verbunden.

## Bluetooth®-Verbindung trennen

1. Legen Sie das Thermometer zurück in die Ladebox, um die Bluetooth®-Verbindung zu trennen.
2. Nehmen Sie das Thermometer aus der Ladebox, um das Gerät wieder zu verbinden. Befolgen Sie die Anweisungen in der VeSync-App zum Hinzufügen eines Geräts.

# DIESE ANLEITUNG DURCHLESEN UND AUFBEWAHREN

DE

## WICHTIGE SICHERHEITSVORKEHRUNGEN UND WARNHINWEISE

Beachten Sie bei der Verwendung Ihres Fleischthermometers grundlegende Sicherheitsvorkehrungen. Lesen Sie sämtliche Anweisungen.

### Wesentliche Sicherheitshinweise

- Bitte vorsichtig vorgehen, wenn Sie das Thermometer nach dem Kochen entfernen. Verwenden Sie hitzebeständige Handschuhe oder Ofenhandschuhe, um das Thermometer zu entfernen, oder lassen Sie die Lebensmittel abkühlen, bevor Sie das Thermometer herausnehmen.



Abbildung 1.1

- Thermometer **immer** bis zur Markierungslinie einföhren, um eine Beschädigung des Geräts oder Verletzungen zu vermeiden. [Abb. 1.1]
- **Niemals** eine Innentemperatur von 100 °C/212 °F und eine Umgebungstemperatur von 300 °C/572 °F überschreiten. Wenn die Temperaturen den zulässigen Bereich überschreiten oder das Thermometer direkt mit offenen Flammen oder heißer Kohle in Beröhrtung kommt, **müssen** Sie eine Schutzbrille tragen, bevor Sie das Thermometer entfernen.

### Allgemeine Sicherheit

- Thermometer ist **nur** dazu bestimmt, die Temperatur von Fleisch beim Kochen zu messen.
- Es wird empfohlen, die von der USDA empfohlenen Mindesttemperaturen für das Garen verschiedener Fleischsorten einzuhalten, um Lebensmittelvergiftungen durch rohe/s oder nicht ausreichend gegarte/s Fleisch und Meeresfrüchte zu vermeiden.
- Sensorspitze **nicht** gegen harte Oberflächen schlagen, um Beschädigungen zu vermeiden.
- **Nicht** in heißem Öl, in der Mikrowelle, in der Fritteuse oder im Schnellkochtopf verwenden.
- **Nicht** in direktem Kontakt mit Holzkohle oder Feuer verwenden, und sicherstellen, dass das Thermometer vor dem Anbraten entfernt wird.
- Thermometer **nicht** direkt unter eine Wärmequelle halten, um Verbrennungen zu vermeiden.

- Ladebox **nicht** in der Nähe von Wärmequellen aufbewahren, z. B. einer Grillabdeckung.
- Wenn das Thermometer versehentlich in ein Kochgerät fällt, schalten Sie das Kochgerät sofort aus und schließen Sie den Deckel/die Klappe. Lassen Sie das Thermometer vollständig abkühlen, bevor Sie es herausnehmen.
- Thermofühler **nicht** biegen. Der Griff ist in der Lage, normalen Dreh- und Zugbewegungen beim Einführen in das Fleisch standzuhalten.
- Außerhalb der Reichweite von Kindern aufbewahren.
- **Keine** Eingriffe an den internen Komponenten des Thermometers vornehmen.
- **Keine** Teile des Thermometers in ein Feuer werfen.
- Thermometer **nicht** verwenden, wenn es beschädigt ist, nicht funktioniert oder wenn die Ladebox beschädigt ist. Wenden Sie sich an den **Kundendienst** (siehe Seite 33).
- Nicht für den kommerziellen Gebrauch. **Nur** für den Hausgebrauch.
- Das Thermometer kann für Heißluft-Fritteusen, Öfen, Räucheröfen, Grills, BBQs, Herde, Rotisserieöfen, Tonöfen und Slow Cooker verwendet werden.
- **Niemals** das Thermometer mit Mikrowellenherden, Schnellkochtöpfen, Gefriergeräten, zum Kochen von Flüssigkeiten, zur Herstellung von Süßigkeiten, für offene Flammen oder zum Messen von Raum- und Körpertemperaturen verwenden.
- **Keine** Reinigungsmittel zum Reinigen des Thermometers verwenden, die Alkohol, Ammoniak, Benzol oder andere scheuernde Chemikalien enthalten.
- Das Thermometer ist wasserfest, aber nicht wasserdicht. An einem trockenen, kühlen Ort aufbewahren. **Nicht** über einen längeren Zeitraum in Flüssigkeiten, Waschbecken oder Feuchtigkeit eintauchen.
- Die Ladebox ist weder wasserdicht noch wasserfest.
- Thermometer **nicht** sofort nach dem Kochen in kaltes Wasser tauchen.
- Achten Sie beim Einsetzen oder Auswechseln der Ladeboxbatterie auf die richtige Polung der Batterie.
- Die Verwendung einer nicht alkalischen Batterie kann die Betriebsdauer des Thermometers verkürzen.
- Batterie **nicht** auswechseln, wenn Sie nasse Hände haben oder wenn sich das Thermometer in einer feuchten Umgebung befindet.
- Zum Entfernen der Batterien aus dem Gerät gehen Sie in umgekehrter Reihenfolge vor, wie in der Bedienungsanleitung zum Einlegen der Batterien beschrieben. Bei Produkten mit einer eingebauten Batterie, die für die gesamte Lebensdauer des Produkts gedacht ist, ist die Entnahme durch den Benutzer möglicherweise nicht möglich.

In diesem Fall übernehmen Recycling- oder Rückgewinnungszentren die Demontage des Produkts und die Entnahme der Batterie. Sollte es aus irgendeinem Grund notwendig sein, eine solche Batterie auszutauschen, muss dieser Vorgang von einem autorisierten Service-Center durchgeführt werden. In der Europäischen Union und anderen Ländern ist es illegal, Batterien mit dem Hausmüll zu entsorgen. Alle Batterien müssen auf umweltgerechte Weise entsorgt werden. Wenden Sie sich an die örtliche Abfallwirtschaftsbehörde, um Informationen über die umweltgerechte Sammlung, das Recycling und die Entsorgung von Altbatterien zu erhalten.



- **Nicht** zum Messen von Körpertemperaturen verwenden. Sensorspitze **nicht** in Ihre Finger oder Körperteile stechen, um eine Verletzungsgefahr zu vermeiden.
- Wenn das Gerät auf eine Weise verwendet wird, die nicht in der Bedienungsanleitung angegeben ist, kann der Geräteschutz beeinträchtigt werden.



- Das Thermometer ist während und nach dem Gebrauch heiß. **Immer** hitzebeständige Handschuhe oder Ofenhandschuhe verwenden, um das heiße Thermometer anzufassen.

**WARNUNG:** Es besteht Explosionsgefahr, wenn die Batterie nicht ordnungsgemäß ersetzt wird. Um das Risiko eines Brandes, einer Explosion oder des Austretens einer brennbaren Flüssigkeit/eines brennbaren Gases zu verringern, dürfen Sie das Gerät **nicht** zerlegen, zerquetschen, durchstechen, externe Kontakte kurzschließen, einer Temperatur von über **60 °C**, Sonneneinstrahlung, extrem niedrigem Luftdruck oder Ähnlichem, aussetzen oder ins Feuer oder Wasser werfen. Ersetzen Sie die Batterien nur durch die angegebenen Modelle.

Als Symbol, das auf die „getrennte Entsorgung“ aller Batterien und Akkus hinweist, ist die unten dargestellte, durchgestrichene Mülltonne zu verwenden:



Dieses Symbol bedeutet, dass das Produkt nicht als Hausmüll entsorgt werden darf und zum Recycling an eine geeignete Sammelstelle geliefert werden muss. Die ordnungsgemäße Entsorgung und das Recycling tragen zum Schutz der natürlichen Ressourcen, der menschlichen Gesundheit und der Umwelt bei.

Weitere Informationen zur Entsorgung und zum Recycling dieses Produkts erhalten Sie von Ihrer örtlichen Gemeinde, dem Entsorgungsdienst oder dem Geschäft, in dem Sie dieses Produkt gekauft haben.

Dieses Produkt ist RoHS-konform.

Dieses Produkt erfüllt die Anforderungen der Richtlinie 2011/65/EU und ihrer Novellierungen zur Beschränkung der Verwendung bestimmter gefährlicher Stoffe in Elektro- und Elektronikgeräten.

**DIESE ANLEITUNG BITTE  
AUFBEWAHREN**

# ERSTE SCHRITTE

## DE **Hinweis:**

- Lesen Sie die Bedienungsanleitung und die VeSync-App für grundlegende Sicherheitsvorkehrungen und vollständige Bedienungsanweisungen.
  - Erfordert ein Gerät zur Nutzung der App, Wi-Fi® oder mobile Daten und iOS Version 12 oder Android Version 6 (oder höher). Es können die üblichen Daten- und Messaging-Tarife gelten. Eine Anmeldung ist erforderlich.
1. Entfernen Sie den Isolierstreifen und laden Sie das Thermometer 2 Stunden lang auf. **[Abb. 1.1]**

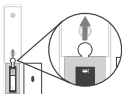


Abbildung 1.1

2. Öffnen Sie die VeSync-App. Wenn Sie bereits über ein Konto verfügen, tippen Sie auf **Log In**. Zur Erstellung eines neuen Kontos tippen Sie auf **Sign Up**.



3. Drücken Sie das Thermometer nach unten und ziehen Sie es aus der Ladebox, um die Bluetooth®-Verbindung zu aktivieren. **[Abb. 1.2]**



Abbildung 1.2

**Hinweis:** Legen Sie das Thermometer zurück in die Ladebox, um die Bluetooth®-Verbindung zu deaktivieren.

4. Tippen Sie auf **+**, um das Gerät hinzuzufügen. Tippen Sie auf **Kitchen**, wählen Sie dann **COSORI Smart Meat Thermometer** und folgen Sie den Anweisungen in der App, um die Einrichtung abzuschließen.

# INFORMATIONEN ZUR EINGESCHRÄNKTEN GEWÄHRLEISTUNG

DE

<b>Produktname</b>	Smart Meat Thermometer – Intelligentes Fleisch-Thermometer
<b>Modell</b>	CMT-R161S
Zu Ihrer eigenen Information empfehlen wir Ihnen dringend, Ihre Bestellnummer und das Kaufdatum zu notieren.	
<b>Kaufdatum</b>	
<b>Bestellnummer</b>	

## COSORI Eingeschränkte Produktgewährleistung

Registrieren Sie Ihre Produkte unter <https://warranty.cosori.com/warranty>, um über wichtige Produktinformationen wie Produktaktualisierungen, eingeschränkte Gewährleistungen, Nutzungs- und Wartungsempfehlungen sowie Benachrichtigungen über Sicherheitswarnungen oder Produktrückrufe auf dem Laufenden zu bleiben. Eine Registrierung ist nicht erforderlich, um die eingeschränkte Gewährleistung in Anspruch zu nehmen.

## Zwei (2) Jahre eingeschränkte Produktgewährleistung für Verbraucher

Die Etekcity GmbH („Etekcity“) garantiert für einen Zeitraum von 2 Jahren ab dem Datum des ursprünglichen Kaufs, dass das Produkt frei von Material- und Verarbeitungsfehlern ist („Eingeschränkte Gewährleistungszeit“), vorausgesetzt, das Produkt wurde in Übereinstimmung mit den Gebrauchs- und Pflegehinweisen verwendet (z. B. in der vorgesehenen Umgebung und unter normalen Umständen).

## Ihre eingeschränkten Gewährleistungsleistungen

Während der eingeschränkten Gewährleistungszeit und vorbehaltlich dieser eingeschränkten Gewährleistungsrichtlinie wird Etekcity nach eigenem und ausschließlichem Ermessen entweder (i) den Kaufpreis zurückerstatten, (ii) alle Material- oder Verarbeitungsfehler reparieren, (iii) das Produkt durch ein anderes Produkt von gleichem oder höherem Wert ersetzen.

## Wer ist abgesichert?

Diese eingeschränkte Gewährleistung gilt nur für den Erstkäufer des Produkts und ist nicht auf einen späteren Besitzer des Produkts übertragbar, unabhängig davon, ob das Produkt während der angegebenen Laufzeit der eingeschränkten Gewährleistung den Besitzer gewechselt hat. Der Erstkäufer muss den Defekt oder die Fehlfunktion nachweisen und das Kaufdatum belegen, um die eingeschränkte Gewährleistung in Anspruch nehmen zu können.

## Vorsicht vor nicht autorisierten Händlern oder Verkäufern

Diese eingeschränkte Gewährleistung erstreckt sich nicht auf Produkte, die von nicht autorisierten Händlern oder Verkäufern erworben wurden. Die eingeschränkte Gewährleistung von Etekcity erstreckt sich nur auf Produkte, die von autorisierten Händlern oder Verkäufern erworben wurden, die den Qualitätskontrollen von Etekcity unterliegen und sich verpflichtet haben, deren Qualitätskontrollen zu befolgen. Bitte beachten Sie, dass Produkte, die von einer nicht autorisierten Website oder einem nicht autorisierten Händler erworben wurden, gefälscht, gebraucht oder defekt sein können oder nicht für die Verwendung in Ihrem Land geeignet sind. Sie können sich und Ihre Produkte schützen, indem Sie sicherstellen, dass Sie sie nur bei Etekcity oder ihren autorisierten Händlern kaufen.

Wenn Sie Fragen zu einem bestimmten Verkäufer haben oder wenn Sie der Meinung sind, dass Sie Ihr Produkt von einem nicht autorisierten Verkäufer erworben haben, wenden Sie sich bitte an unseren Kundendienst unter [support.europe@cosori.com](mailto:support.europe@cosori.com).

## Was ist nicht abgedeckt?

- Normaler Verschleiß, einschließlich der Teile, die sich mit der Zeit

abnutzen können (z. B. Batterien, Filter, Reinigungsbürste, Pads für ätherische Öle usw.).

- Wenn der Kaufbeleg in irgendeiner Weise verändert oder unleserlich gemacht wurde.
- Wenn die Modellnummer, die Seriennummer oder der Code des Produktionsdatums auf dem Produkt verändert, entfernt oder unleserlich gemacht wurde.
- Wenn das Produkt gegenüber seinem Originalzustand verändert wurde.
- Wenn das Produkt nicht in Übereinstimmung mit den Anweisungen und Hinweisen in der Bedienungsanleitung verwendet wurde.
- Schäden, die durch den Anschluss von Peripheriegeräten, Zusatzgeräten oder Zubehör verursacht werden, die/das nicht in der Bedienungsanleitung empfohlen werden/wird.
- Schäden oder Defekte, die durch Unfall, Missbrauch, unsachgemäße oder unzureichende Wartung verursacht wurden.
- Schäden oder Defekte, die durch eine Wartung oder Reparatur des Produkts verursacht wurden, die von einem nicht autorisierten Dienstleister oder von einer anderen Person als Etekcity durchgeführt wurde.
- Schäden oder Defekte, die bei gewerblicher Nutzung, bei der Vermietung oder bei einer Nutzung, für die das Produkt nicht vorgesehen ist, auftreten.
- Wenn das Gerät beschädigt wurde, einschließlich, aber nicht beschränkt auf Schäden durch Tiere, Blitzschlag, abnormale Spannung, Feuer, Naturkatastrophen, Transport, Spülmaschine oder Wasser (es sei denn, in der Bedienungsanleitung ist ausdrücklich angegeben, dass das Produkt spülmaschinenfest ist).
- Zufällige Schäden und Folgeschäden.
- Schäden oder Defekte, die den Wert des Produkts übersteigen.

### **Beanspruchen Sie Ihre eingeschränkte Gewährleistung in 5 einfachen Schritten:**

1. Vergewissern Sie sich, dass Ihr Produkt noch innerhalb der angegebenen Gewährleistungszeit liegt.
2. Stellen Sie sicher, dass Sie eine Kopie der Rechnung und der Bestellnummer oder des Kaufbelegs haben.
3. Stellen Sie sicher, dass Sie Ihr Produkt bereit halten. Entsorgen Sie Ihr Produkt **NICHT**, bevor Sie sich mit uns in Verbindung gesetzt haben.
4. Wenden Sie sich an unser Kundendienstteam unter [support@cosori.com](mailto:support@cosori.com).
5. Sobald unser Kundendienstteam Ihre Anfrage genehmigt hat, senden Sie das Produkt bitte zusammen mit einer Kopie der Rechnung und der Bestell-ID zurück.

### **Einziges und ausschließliches Rechtsmittel**

DIE VORSTEHENDE EINGESCHRÄNKTE GEWÄHRLEISTUNG STELLT DIE AUSSCHLIESSLICHE HAFTUNG DER ETEKcity GmbH UND IHR EINZIGES UND AUSSCHLIESSLICHES RECHTSMITTEL FÜR JEDLICHE VERLETZUNG DER GEWÄHRLEISTUNG ODER ANDERE NICHTKONFORMITÄT DES PRODUKTS DAR, DIE DURCH DIESE EINGESCHRÄNKTE PRODUKTGEWÄHRLEISTUNGSERKLÄRUNG ABGEDECKT IST. DIESE EINGESCHRÄNKTE GEWÄHRLEISTUNG GILT EXKLUSIV UND ANSTELLE ALLER ANDEREN GEWÄHRLEISTUNGEN. KEIN MITARBEITER DER ETEKcity GmbH ODER EINER ANDEREN PARTEI IST BEFUGT, EINE GARANTIE ZUSÄTZLICH ZU DER EINGESCHRÄNKTEN GEWÄHRLEISTUNG IN DIESER EINGESCHRÄNKTEN PRODUKTGEWÄHRLEISTUNGSERKLÄRUNG ZU GEBEN.

### **Haftungsausschluss der eingeschränkten Gewährleistungen**

DIE ETEKcity GmbH STELLT DIE PRODUKTE, DIE SIE VON ETEKcity GmbH KAUFEN, IM VOLLEN UMFANG DES GELTENDEN RECHTS ZUR VERFÜGUNG, MIT AUSNAHME DER GEWÄHRLEISTUNGEN IN DIESER EINGESCHRÄNKTEN PRODUKTGEWÄHRLEISTUNGSRICHTLINIE, UND DIE ETEKcity GmbH LEHNT HIERMIT ALLE GEWÄHRLEISTUNGEN JEGLICHER ART AB, OB AUSDRÜCKLICH ODER STILLSCHWEIGEND, GESETZLICH ODER ANDERWEITIG, EINSCHLIESSLICH, ABER NICHT BESCHRÄNKT AUF GEWÄHRLEISTUNGEN DER MARKTGÄNGIGKEIT, DER NICHTVERLETZUNG VON RECHTEN UND DER EIGNUNG FÜR EINEN BESTIMMTEN ZWECK.

### **Haftungsbeschränkungen**

IM VOLLEN UMFANG DES GELTENDEN RECHTS IST DIE ETEKcity GmbH, IHRE TOCHTERGESELLSCHAFTEN ODER IHRE LIZENZGEBER, DIENSTLEISTER, MITARBEITER, VERTRETER, LEITENDE ANGESTELLTE ODER DIREKTOREN IN KEINEM FALL HAFTBAR FÜR:

(a) SCHÄDEN JEGLICHER ART, DIE DURCH ODER IM ZUSAMMENHANG MIT VON



Etekcity GmbH GEKAUFTE PRODUKTE ENTSTANDEN SIND UND DEN VOM KÄUFER FÜR DIESE PRODUKTE BEZAHLTEN KAUFPREIS ÜBERSTEIGEN, ODER

(b) INDIREKTE, SPEZIELLE, ZUFÄLLIGE, FOLGESCHÄDEN ODER STRAFSCHÄDEN, SELBST WENN DIE Etekcity GmbH ODER EINER IHRER LIEFERANTEN AUF DIE MÖGLICHKEIT ODER DIE WAHRSCHEINLICHKEIT SOLCHER SCHÄDEN HINGEWIESEN WURDE.

DE

UND UNABHÄNGIG DAVON, OB SIE DURCH UNERLAUBTE HANDLUNGEN (EINSCHLIESSLICH FAHRLÄSSIGKEIT), VERTRAGSBRUCH ODER ANDERWEITIG VERURSACHT WURDEN. UNSERE HAFTUNG ÜBERSTEIGT UNTER KEINEN UMSTÄNDEN DEN TATSÄCHLICHEN BETRAG, DEN SIE FÜR DAS FEHLERHAFT PRODUKT BEZAHLT HABEN, UND WIR HAFTEN UNTER KEINEN UMSTÄNDEN FÜR FOLGESCHÄDEN, BEILÄUFIG ENTSTANDENE SCHÄDEN, BESONDERE SCHÄDEN ODER STRAFSCHADENSERSATZ, OB DIREKT ODER INDIREKT.

AUSSER IN DEN FÄLLEN, IN DENEN DIESE EINGESCHRÄNKTE PRODUKTGEWÄHRLEISTUNGSERKLÄRUNG GILT, ÜBERNIMMT DIE Etekcity GmbH KEINE HAFTUNG FÜR KOSTEN, DIE MIT DEM ERSATZ ODER DER REPARATUR VON BEI IHR ERWORBENEN PRODUKTEN VERBUNDEN SIND, EINSCHLIESSLICH, ABER NICHT BESCHRÄNKT AUF ARBEITS-, INSTALLATIONS- ODER ANDERE KOSTEN, DIE DEM BENUTZER ENTSTEHEN, UND INSBESONDERE ALLE KOSTEN IM ZUSAMMENHANG MIT DER ENTFERNUNG ODER DEM ERSATZ EINES PRODUKTS.

#### **ANDERE RECHTE, DIE SIE MÖGLICHERWEISE HABEN**

EINIGE GERICHTSBARKEITEN ERLAUBEN DIES NICHT: (1) AUSSCHLUSS STILLSCHWEIGENDER GEWÄHRLEISTUNGEN; (2) BEGRENZUNG DER DAUER STILLSCHWEIGENDER GEWÄHRLEISTUNGEN; UND/ODER (3) AUSSCHLUSS ODER BEGRENZUNG BEILÄUFIG ENTSTANDENER SCHÄDEN ODER FOLGESCHÄDEN; DAHER GELTEN DIE HAFTUNGSAUSSCHLÜSSE IN DIESER RICHTLINIE MÖGLICHERWEISE NICHT FÜR SIE. IN DIESEN GERICHTSBARKEITEN HABEN SIE NUR DIE STILLSCHWEIGENDEN GEWÄHRLEISTUNGEN, DIE NACH GELTENDEM RECHT AUSDRÜCKLICH ZU GEWÄHREN SIND. DIE EINSCHRÄNKUNGEN DER GEWÄHRLEISTUNG, HAFTUNG UND RECHTSMITTEL GELTEN IM GRÖSSTMÖGLICHEN GESETZLICH ZULÄSSIGEN UMFANG.

OBWOHL DIESE EINGESCHRÄNKTE GEWÄHRLEISTUNG IHNEN BESTIMMTE RECHTE EINRÄUMT, KÖNNEN SIE IN IHRER RECHTSORDNUNG MÖGLICHERWEISE WEITERE RECHTE HABEN. DIESER ERKLÄRUNG ZUR EINGESCHRÄNKTE GEWÄHRLEISTUNG UNTERLIEGT DEN FÜR SIE UND DAS PRODUKT GELTENDEN GESETZEN. BITTE INFORMIEREN SIE SICH ÜBER DIE GESETZE IN IHREM LAND, UM IHRE RECHTE VOLLSTÄNDIG ZU VERSTEHEN.

#### **ÄNDERUNGEN DIESER RICHTLINIE**

Wir können die Bedingungen und die Verfügbarkeit dieser eingeschränkten Gewährleistung nach eigenem Ermessen ändern, aber alle Änderungen sind nicht rückwirkend.

Diese Gewährleistung wird gewährt durch:

**Etekcity GmbH**  
Vossberg 1  
25524 Itzehoe, Germany

## **KUNDENDIENST**

---

Bei Fragen oder Problemen mit Ihrem neuen Produkt hilft Ihnen unser Kundendienst-Team gerne weiter.

**Arovast Corporation**  
1202 N. Miller St., Suite A Anaheim, CA 92806, USA

**E-Mail:**  
support.europe@cosori.com

*\*Bitte halten Sie Ihre Rechnungs- und Bestellnummer für das Gespräch mit unserem Kundendienst bereit.*

## INFORMATIONEN ZUM WARENZEICHEN

Google und Google Play sind Marken von Google LLC.

**DE** App Store® ist eine Marke von Apple Inc.

iOS ist eine eingetragene Marke von Cisco Systems, Inc. und/oder seinen Tochtergesellschaften in den Vereinigten Staaten und bestimmten anderen Ländern.

Die Bluetooth®-Wortmarke und Logos sind eingetragene Marken im Besitz von Bluetooth SIG, Inc. und werden von der Etekcity GmbH unter Lizenz verwendet. Andere Marken und Handelsnamen sind Eigentum der jeweiligen Inhaber.

## KONFORMITÄTSERKLÄRUNG

Die Etekcity GmbH erklärt hiermit, dass dieses Produkt den grundlegenden Anforderungen und anderen relevanten Bestimmungen der Richtlinie 2014/53/EU, den UK Radio Equipment Regulations 2017 und allen anderen anwendbaren EU- und GB-Richtlinienanforderungen entspricht.

Die vollständige Konformitätserklärung ist abrufbar unter:  
<https://cosori.com/euro/compliance>

## ZEIGEN SIE UNS, WAS SIE GEZAUBERT HABEN

Wir hoffen, dass wir Ihnen hiermit weitergeholfen haben. Wir freuen uns schon auf Ihre herrlichen Kreationen, und hoffen, dass Sie Ihre Fotos mit uns teilen möchten! Unsere Community wartet bereits auf Ihre Uploads – wählen Sie unten einfach Ihre bevorzugte Plattform aus. Aufnahmen, Hashtag und los geht's, Cosori-Koch!

@CosoriCooks

@Cosori



## ONLINE-HANDBUCH

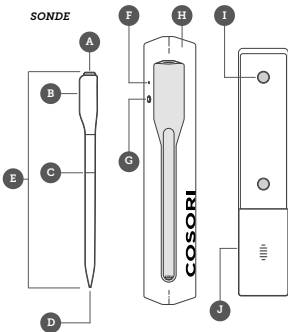


Benötigen Sie weitere Hilfe?  
Scannen Sie hier, um das Handbuch für weitere Informationen anzusehen.

# DECOUVERTE DU THERMOMETRE A VIANDE INTELLIGENT

## Présentation du thermomètre à viande

FR



- A. Capteur de température ambiante
- B. Poignée
- C. Ligne d'insertion
- D. Capteur de température interne
- E. Sonde
- F. Voyant témoin batterie / Témoin Bluetooth®
- G. Bouton témoin batterie
- H. Boîtier de charge
- I. Aimants
- J. Compartiment des piles

**MODÈLE :** CMT-R161S

**Pile de la sonde :** Batterie Li-ion rechargeable de 2,4 V, 5 mAh

**Pile du boîtier de charge :** 1 x pile AAA de 1,5 V

**Plage de température :**

Capteur de température interne : 0 à 100 °C / 32 à 212 °F

Capteur de température ambiante : 32 à 572 °F / 0 à 300 °C, HR ≤ 90 %

**Plage de fréquence Bluetooth® :**

2402 à 2480 MHz

Puissance d'émission maximale : < 4 dBm (PIRE)

**Niveau de résistance à l'eau de la sonde :** IP67

### Remarque :

- **Ne pas** utiliser le thermomètre en dehors des plages de température recommandées.
- **Toujours** insérer le thermomètre jusqu'à la ligne d'insertion afin d'éviter d'endommager le produit ou de provoquer des blessures.

FR

## Bouton de niveau de la pile

Une courte pression permet de vérifier le niveau de la pile du boîtier de charge grâce au témoin à DEL.

- **Vert continu** : le niveau de la pile du boîtier de charge est suffisant.
- **Rouge continu** : une nouvelle pile AAA doit être utilisée dans le boîtier de charge.

### Remarque :

- Lorsque la sonde est replacée dans le chargeur, la DEL s'allume en vert durant 3 secondes, ce qui indique que le chargeur reconnaît la sonde et que celle-ci est en mesure de se recharger.

## Témoin Bluetooth®

- Témoin rouge clignotant : le thermomètre a perdu la connexion avec le boîtier de charge.
- Témoin vert clignotant : le thermomètre est connecté au boîtier de charge.

## Déconnexion du Bluetooth®

1. Pour déconnecter le Bluetooth®, replacez le thermomètre dans le boîtier de charge.
2. Pour rétablir la connexion, retirez le thermomètre du boîtier de charge et suivez les instructions de l'application VeSync pour l'ajout d'un appareil.

# VEUILLEZ LIRE ET CONSERVER. CES INSTRUCTIONS.

## MESURES DE SÉCURITÉ ET AVERTISSEMENTS IMPORTANTS

FR

Suivez les consignes élémentaires de sécurité lorsque vous utilisez votre thermomètre à viande. Veuillez lire toutes les instructions.

### Principaux points de sécurité

- Soyez prudent lorsque vous retirez le thermomètre après la cuisson. Utilisez des gants résistants à la chaleur ou des gants de cuisine pour retirer le thermomètre ou laissez les aliments refroidir avant de le retirer.



Figure 1.1

- **Toujours** insérer le thermomètre jusqu'à la ligne d'insertion afin d'éviter d'endommager le produit ou de provoquer des blessures. [Figure 1.1]
- **Ne pas** dépasser une température interne de 100 °C / 212 °F et une température ambiante de 300 °C / 572 °F. Si les températures dépassent la plage autorisée ou si le thermomètre entre directement en contact avec une flamme nue ou du charbon chaud, vous **devez** porter des lunettes de protection avant de retirer le thermomètre.

### Sécurité générale

- Ce thermomètre est **uniquement** destiné à mesurer la température de la viande pendant la cuisson.
- Il est recommandé d'utiliser les températures internes minimales de sécurité recommandées par l'USDA pour cuire les différentes viandes et éviter ainsi les intoxications alimentaires causées par des viandes et des fruits de mer crus ou insuffisamment cuits.
- **Ne pas** laisser tomber ou cogner la pointe de la sonde contre des surfaces dures afin d'éviter de l'endommager.
- **Ne pas** utiliser dans de l'huile chaude, un four à micro-ondes, une friteuse ou un autocuiseur.
- **Ne pas** utiliser en contact direct avec du charbon de bois ou du feu, et s'assurer que le thermomètre est retiré avant de faire griller.
- **Ne pas** insérer le thermomètre directement sous une source de chaleur afin d'éviter les brûlures.

- Le boîtier de charge **doit** être tenu à l'écart des sources de chaleur telles qu'un couvercle pour grill.
- Si le thermomètre tombe accidentellement dans un appareil de cuisson, éteignez immédiatement l'appareil de cuisson et refermez le couvercle. Laissez le thermomètre refroidir complètement avant de le retirer.
- **Ne pas** tordre la sonde. Le manche est en mesure de résister à une torsion et à une traction normale lors de l'insertion dans la viande.
- Tenir hors de portée des enfants.
- **Ne pas** manipuler sur les composants internes du thermomètre.
- **Ne** jeter aucune partie du thermomètre dans le feu.
- **Ne pas** utiliser votre thermomètre s'il est endommagé, s'il ne fonctionne pas ou si le boîtier de charge est endommagé. Contactez le **Support à la clientèle** (voir page 44).
- Ne convient pas à un usage commercial.  
**Uniquement** pour usage domestique.
- Le thermomètre peut être utilisé avec des friteuses à air, des fours, des fumoirs, des grills, des barbecues, des cuisinières, des rôtissoires, des cocottes en terre cuite et des mijoteuses.
- **Ne jamais** utiliser le thermomètre avec des fours à micro-ondes, des autocuiseurs, des congélateurs, pour faire bouillir des liquides ou fabriquer des bonbons, des flammes nues ou pour mesurer la température d'une pièce ou du corps humain.
- **Ne pas** utiliser des produits de nettoyage contenant de l'alcool, de l'ammoniaque, du benzène ou tout autre produit chimique abrasif pour nettoyer le thermomètre.
- Le thermomètre est résistant à l'eau mais n'est pas étanche. Stockez-le dans un endroit sec et frais. **Ne pas** l'immerger, le laisser dans un évier ou l'exposer à l'humidité pendant des périodes prolongées.
- Le boîtier de charge n'est ni étanche ni résistant à l'eau.
- **Ne pas** tremper la sonde dans l'eau froide immédiatement après la cuisson.
- Lors de l'installation ou du remplacement de la pile du boîtier de charge, veillez à respecter la polarité de la pile.
- L'utilisation d'une pile non alcaline peut réduire la durée de vie du thermomètre.

- **Ne pas** remplacer la pile avec les mains mouillées ou lorsque le thermomètre se trouve dans un environnement humide.
- Pour retirer les piles de votre appareil, inversez la procédure décrite dans le mode d'emploi pour la mise en place des piles. Pour les produits dotés d'une batterie intégrée qui dure toute la durée de vie du produit, le retrait peut ne pas être possible pour l'utilisateur. Dans un tel cas, les centres de recyclage ou de récupération se chargent du démantèlement du produit et de l'extraction de la batterie. Si, pour une quelconque raison, il s'avère nécessaire de remplacer une telle batterie, cette procédure doit être effectuée par des centres de service agréés. Dans l'Union européenne et dans d'autres endroits, il est illégal de jeter toute pile avec les ordures ménagères. Toutes les piles doivent être éliminées de manière écologique. Contactez les responsables locaux de la gestion des déchets pour obtenir toute information concernant la collecte, le recyclage et l'élimination écologiquement rationnels des piles usagées.



- **Ne pas** l'utiliser pour prendre sa propre température.  
**Ne pas** approcher la pointe de la sonde de vos doigts ou de toute partie de votre corps afin d'éviter tout risque de blessure.
- Si l'appareil est utilisé d'une manière autre que celle spécifiée dans le manuel de l'utilisateur, la garantie de l'appareil peut être compromise.



- Le thermomètre est chaud pendant et après l'utilisation. **Toujours** utiliser des gants résistants à la chaleur ou des gants de cuisine/four lorsque vous manipulez le thermomètre chaud.

**AVERTISSEMENT** : danger d'explosion si la pile n'est pas correctement remplacée. Pour réduire tout risque d'incendie, d'explosion ou de fuite de liquide/gaz inflammable, **ne pas** démonter, écraser, percer, court-circuiter les contacts externes, exposer à une température supérieure à **140 °F (60 °C)**, au soleil ou autre, exposer à une pression d'air extrêmement faible, ou jeter au feu ou à l'eau. Ne remplacer que par des piles spécifiées.

La poubelle barrée ci-dessous est le symbole indiquant que toutes les piles et batteries doivent faire l'objet d'une « collecte séparée » :



Ce symbole signifie que le produit ne doit pas être jeté avec les déchets ménagers, mais doit être remis à un centre de collecte approprié en vue de son recyclage. Une élimination et un recyclage appropriés contribuent

à protéger les ressources naturelles, la santé humaine et l'environnement.

Pour de plus amples informations concernant l'élimination et le recyclage de ce produit, contactez votre municipalité, le service d'élimination des déchets ou le magasin où vous avez acheté ce produit.

Ce produit est conforme à la directive RoHS.

Ce produit est conforme à la directive 2011/65/UE, et ses amendements, relative à la restriction de l'utilisation de certaines substances dangereuses dans les équipements électriques et électroniques.

## CONSERVEZ CES INSTRUCTIONS



# MISE EN SERVICE

FR

Remarque :

- Consultez le manuel et l'application VeSync pour connaître les mesures de sécurité de base et les instructions d'utilisation complètes.
  - Nécessite un appareil pour lancer l'application, du Wi-Fi® ou des données mobiles, et la version 12 d'iOS ou la version 6 d'Android (ou plus récentes). Des tarifs standards pour les données et la messagerie peuvent s'appliquer. Une inscription est nécessaire.
1. Retirez la bande isolante et chargez le thermomètre pendant 2 heures. **[Figure 1.1]**

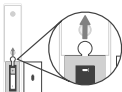


Figure 1.1

2. Ouvrez l'application VeSync. Si vous avez déjà un compte, appuyez sur **Log In**. Pour créer un nouveau compte, appuyez sur **Sign Up**.



3. Faites glisser le thermomètre vers le bas et tirez pour le faire sortir de l'étui de chargement afin d'activer l'appairage Bluetooth®. **[Figure 1.2]**



Figure 1.2

**Remarque :** replacez le thermomètre dans le boîtier de charge pour désactiver l'appairage Bluetooth®.

4. Cliquez sur **+** pour ajouter l'appareil. Appuyez sur **Kitchen**, puis sélectionnez **COSORI Smart Meat Thermometer** et suivez les instructions de l'application pour terminer l'installation.

# INFORMATIONS SUR LA GARANTIE LIMITÉE

<b>Nom du produit</b>	Thermomètre à viande intelligent
<b>Modèle</b>	CMT-R161S
Pour votre propre information, nous vous recommandons vivement d'enregistrer le numéro de votre commande et la date d'achat.	
<b>Date d'achat</b>	
<b>Numéro de commande</b>	

## Garantie limitée des produits COSORI

Enregistrez vos produits sur <https://warranty.cosori.com/warranty> pour recevoir des informations importantes sur les produits, telles que les mises à jour, les garanties limitées, les recommandations d'utilisation et d'entretien, et les notifications concernant les avertissements de sécurité ou les rappels de produits. L'enregistrement n'est pas nécessaire pour faire valoir votre garantie limitée.

## Garantie limitée de deux (2) ans sur les produits des consommateurs

Etekcity GmbH (« Etekcity ») garantit que le produit est exempt de tout défaut relatif aux matériaux et à la fabrication pendant une période de 2 ans à compter de la date de l'achat initial (« période de garantie limitée »), à condition que le produit ait été utilisé conformément aux instructions d'utilisation et d'entretien (par exemple, dans l'environnement prévu et dans des circonstances normales).

## Avantages de votre garantie limitée

Au cours de la période de garantie limitée et sous réserve de la présente politique de garantie limitée, Etekcity, à sa seule et unique discrétion, (i) remboursera le prix d'achat, (ii) réparera tout défaut de matériel ou de fabrication, (iii) remplacera le produit par un autre produit de valeur égale ou supérieure.

## Qui peut bénéficier de la couverture ?

Cette garantie limitée ne s'applique qu'à l'acheteur initial du produit et n'est pas transférable à tout propriétaire ultérieur du produit, que le produit ait ou non fait l'objet d'un transfert de propriété pendant la durée spécifiée de la garantie limitée. L'acheteur initial doit fournir une vérification du défaut ou du dysfonctionnement et une preuve de la date d'achat pour pouvoir bénéficier des avantages de la garantie limitée.

## Méfiez-vous des revendeurs ou des vendeurs non autorisés

Cette garantie limitée ne s'applique pas aux produits achetés auprès de revendeurs ou de vendeurs non autorisés. La garantie limitée d'Etekcity ne s'applique qu'aux produits achetés auprès de revendeurs ou de vendeurs agréés, soumis aux contrôles de qualité d'Etekcity et qui ont accepté de s'y conformer. Veuillez prendre en compte que les produits achetés sur un site Web ou auprès d'un revendeur non autorisé peuvent être contrefaits, usagés, défectueux ou ne pas être conçus pour être utilisés dans votre pays. Vous pouvez vous protéger et protéger vos produits en vous assurant de n'acheter qu'auprès d'Etekcity ou de ses revendeurs agréés.

Si vous avez des questions sur un vendeur particulier ou si vous pensez avoir acheté votre produit auprès d'un vendeur non autorisé, veuillez contacter notre Support à la clientèle à l'adresse [support.europe@cosori.com](mailto:support.europe@cosori.com)

## Qu'est-ce qui n'est pas couvert ?

- L'usure normale, y compris des pièces susceptibles de s'user au fil du temps (par exemple, les piles, les filtres, la brosse de nettoyage, les tampons d'huile essentielle, etc.)
- Si la preuve d'achat a été modifiée de quelque manière que ce soit ou rendue illisible.

- Si le numéro du modèle, le numéro de série ou le code de la date de production figurant sur le produit ont été modifiés, enlevés ou rendus illisibles.
- Si le produit a été modifié par rapport à son état d'origine.
- Si le produit n'a pas été utilisé conformément aux instructions du manuel de l'utilisateur.
- Les dommages causés par la connexion de périphériques, d'équipements supplémentaires ou d'accessoires autres que ceux recommandés dans le manuel de l'utilisateur.
- Les dommages ou défauts causés par un accident, un abus, une mauvaise utilisation ou un entretien inapproprié ou inadéquat.
- Les dommages ou défauts causés par un service ou une réparation du produit effectué par un fournisseur de service non autorisé ou par toute entité autre qu'Etekcity.
- Les dommages ou défauts survenant lors d'une utilisation commerciale, d'une location ou de toute utilisation pour laquelle le produit n'est pas prévu.
- Si l'appareil a été endommagé, notamment par des animaux, la foudre, une tension anormale, un incendie, une catastrophe naturelle, le transport, un lave-vaisselle ou de l'eau (sauf si le manuel de l'utilisateur indique expressément que le produit peut être lavé au lave-vaisselle).
- Dommages accessoires et indirects.
- Les dommages ou défauts dépassant le coût du produit.

### Réclamez votre service de garantie limitée en 5 étapes simples :

1. Assurez-vous que votre produit est bien couvert par la période de garantie limitée spécifiée.
2. Assurez-vous d'avoir une copie de la facture et de l'identifiant de la commande ou de la preuve d'achat.
3. Assurez-vous d'avoir votre produit. **NE PAS** jeter votre produit avant de nous contacter.
4. Contactez notre équipe du Support à la clientèle via [support@cosori.com](mailto:support@cosori.com)
5. Une fois que notre équipe du Support à la clientèle a approuvé votre demande, veuillez renvoyer le produit avec une copie de la facture et de l'identifiant de la commande.

### Recours unique et exclusif

LA GARANTIE LIMITÉE QUI PRÉCÈDE CONSTITUE LA RESPONSABILITÉ EXCLUSIVE D'Etekcity GmbH, ET VOTRE SEUL ET UNIQUE RECOURS, EN CAS DE VIOLATION D'UNE GARANTIE OU DE NON-CONFORMITÉ DU PRODUIT COUVERT PAR LA PRÉSENTE DÉCLARATION DE GARANTIE LIMITÉE DU PRODUIT. CETTE GARANTIE LIMITÉE EST EXCLUSIVE ET REMPLACE TOUTE AUTRE GARANTIE. AUCUN EMPLOYÉ D'Etekcity GmbH NI AUCUNE AUTRE PARTIE N'EST AUTORISÉ À OFFRIR UNE GARANTIE SUPPLÉMENTAIRE À LA GARANTIE LIMITÉE DÉCRITE DANS LA PRÉSENTE DÉCLARATION DE GARANTIE LIMITÉE DU PRODUIT.

### Clause de non-responsabilité des garanties limitées

DANS TOUTE LA MESURE PERMISE PAR LA LOI APPLICABLE, À L'EXCEPTION DE CE QUI EST GARANTI DANS LA PRÉSENTE POLITIQUE DE GARANTIE LIMITÉE DES PRODUITS, Etekcity GmbH FOURNIT LES PRODUITS QUE VOUS ACHETEZ À Etekcity GmbH « TELS QUELS » ET Etekcity GmbH DÉCLINE PAR LES PRÉSENTES TOUTE GARANTIE DE QUELQUE NATURE QUE CE SOIT, EXPRESSE OU IMPLICITE, STATUTAIRE OU AUTRE, Y COMPRIS, MAIS SANS S'Y LIMITER, TOUTE GARANTIE DE QUALITÉ MARCHANDE, D'ABSENCE DE CONTREFAÇON ET D'ADÉQUATION À UN USAGE PARTICULIER.

### Limitations de la responsabilité

DANS TOUTE LA MESURE PRÉVUE PAR LA LOI APPLICABLE, Etekcity GmbH, SES SOCIÉTÉS AFFILIÉES, LEURS CONCÉDANTS, FOURNISSEURS DE SERVICES, EMPLOYÉS, AGENTS, DIRIGEANTS OU ADMINISTRATEURS NE PEUVENT EN AUCUN CAS ÊTRE TENUS RESPONSABLES DE CE QUI SUIT :

(a) DES DOMMAGES DE QUELQUE NATURE QUE CE SOIT DÉCOULANT DES PRODUITS ACHETÉS AUPRÈS D'Etekcity GmbH OU EN RAPPORT AVEC CEUX-CI ET DÉPASSANT LE PRIX D'ACHAT PAYÉ PAR L'ACHETEUR POUR CES PRODUITS, OU

(b) LES DOMMAGES INDIRECTS, SPÉCIAUX, ACCESSOIRES, CONSÉCUTIFS OU

PUNITIFS, MÊME SI Etekcity GmbH OU L'UN DE SES FOURNISSEURS A ÉTÉ INFORMÉ DE LA POSSIBILITÉ OU DE LA PROBABILITÉ DE TELS DOMMAGES.

ET INDÉPENDAMMENT DU FAIT QU'ILS SOIENT CAUSÉS PAR UN DÉLIT CIVIL (Y COMPRIS LA NÉGLIGENCE), UNE RUPTURE DE CONTRAT OU AUTRE. NOTRE RESPONSABILITÉ NE DÉPASSERA EN AUCUN CAS LE MONTANT RÉEL QUE VOUS AVEZ PAYÉ POUR LE PRODUIT DÉFECTUEUX, ET NOUS NE SERONS EN AUCUN CAS RESPONSABLES DES DOMMAGES OU PERTES CONSÉCUTIFS, ACCESSOIRES, SPÉCIAUX OU PUNITIFS, QU'ILS SOIENT DIRECTS OU INDIRECTS.

SOUS RÉSERVE DES DISPOSITIONS DE LA PRÉSENTE DÉCLARATION DE GARANTIE LIMITÉE DES PRODUITS, Etekcity GmbH N'EST PAS RESPONSABLE DES COÛTS ASSOCIÉS AU REMPLACEMENT OU À LA RÉPARATION DES PRODUITS ACHETÉS PAR SON INTERMÉDIAIRE, Y COMPRIS, MAIS SANS S'Y LIMITER, LES COÛTS DE MAIN-D'ŒUVRE, D'INSTALLATION OU AUTRES ENCOURUS PAR L'UTILISATEUR ET, EN PARTICULIER, LES COÛTS LIÉS À LA DÉPOSE OU AU REMPLACEMENT DE TOUT PRODUIT.

### **AUTRES DROITS DONT VOUS POUVEZ DISPOSER**

CERTAINES JURIDICTIONS N'AUTORISENT PAS CE QUI SUIT : (1) L'EXCLUSION DES GARANTIES IMPLICITES ; (2) LA LIMITATION DE LA DURÉE DES GARANTIES IMPLICITES ; ET/OU (3) L'EXCLUSION OU LA LIMITATION DES DOMMAGES ACCESSOIRES OU INDIRECTS ; IL SE PEUT DONC QUE LES CLAUSES DE NON-RESPONSABILITÉ DE LA PRÉSENTE POLITIQUE NE S'APPLIQUENT PAS À VOUS. DANS CES JURIDICTIONS, VOUS NE DISEZ QUE DES GARANTIES IMPLICITES QUI DOIVENT ÊTRE EXPRESSÉMENT FOURNIES CONFORMÉMENT À LA LOI APPLICABLE. LES LIMITATIONS DE GARANTIE, DE RESPONSABILITÉ ET DE RECOURS S'APPLIQUENT DANS TOUTE LA MESURE PERMISE PAR LA LOI.

BIEN QUE CETTE GARANTIE LIMITÉE VOUS DONNE DES DROITS LÉGAUX SPÉCIFIQUES, VOUS POUVEZ BÉNÉFICIER D'AUTRES DROITS DANS VOTRE JURIDICTION. CETTE DÉCLARATION DE GARANTIE LIMITÉE EST SOUMISE AUX LOIS EN VIGUEUR QUI S'APPLIQUENT À VOUS ET AU PRODUIT. VEUILLEZ CONSULTER LES LOIS EN VIGUEUR DANS VOTRE JURIDICTION POUR COMPRENDRE PLEINEMENT VOS DROITS.

### **MODIFICATION DE CETTE POLITIQUE**

Nous pouvons modifier les conditions et la disponibilité de la présente garantie limitée à notre discrétion, mais toute modification ne sera pas rétroactive.

Cette garantie est assurée par :

#### **Etekcity GmbH**

Vossberg 1  
25524 Itzehoe, Allemagne

## **SERVICE CLIENT**

---

Pour toute question ou préoccupation concernant votre nouveau produit, veuillez contacter notre service client.

#### **Arovast Corporation**

1202 N. Miller St., Suite A Anaheim, CA 92806, ÉTATS-UNIS

#### **Courriel :**

soporte@cosori.site

*\*Veuillez préparer votre facture et votre numéro de commande avant de contacter service client.*

## INFORMATIONS RELATIVES AUX MARQUES

Google , Android et Google play sont des marques déposées de Google LLC.

App Store® est une marque déposée d'Apple Inc.

iOS est une marque déposée de Cisco Systems, Inc. et/ou de ses filiales aux États-Unis et dans certains autres pays.

La marque et les logos Bluetooth® au niveau mondial sont des marques déposées détenus par Bluetooth SIG, Inc., et toute utilisation de ces marques par Etekcity GmbH se fait sous licence. Les autres marques et noms commerciaux sont ceux de leurs propriétaires respectifs.

FR

## DÉCLARATION DE CONFORMITÉ

Etekcity GmbH déclare par la présente que ce produit est conforme aux exigences essentielles et à toute autre disposition pertinente de la directive 2014/53/UE, au Règlement 2017 sur les équipements radio du Royaume-Uni et à toutes les autres exigences des directives européennes et britanniques applicables.

La déclaration de conformité complète peut être consultée à l'adresse suivante : <https://cosori.com/euro/compliance>

## PARTAGEZ VOS CRÉATIONS

Nous espérons vous avoir été utiles. Nous sommes impatients de découvrir vos superbes préparations, n'hésitez pas à prendre des photos ! Les membres de notre communauté se réjouiront de découvrir vos créations ; partagez-les sur l'une des plateformes suivantes.

À vos photos, mentions et hashtags, chef Cosori !

[www.cosori.site](http://www.cosori.site)

@cosori.fr



@Cosori France



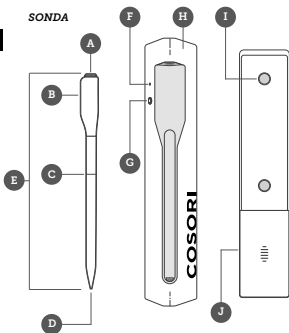
## MANUEL EN LIGNE



Besoin d'aide ?  
Scannez ici pour consulter le manuel  
et obtenir plus d'informations.

# ACQUISIRE FAMILIARITÀ CON IL TERMOMETRO PER CARNE SMART

## Schema del termometro per carne



- A. Sensore di temperatura ambiente
- B. Maniglia
- C. Linea di inserimento
- D. Sensore di temperatura interna
- E. Sonda
- F. Spia del livello della batteria / Spia Bluetooth®
- G. Pulsante di livello della batteria
- H. Custodia di ricarica
- I. Magneti
- J. Scomparto batteria

**Modello:** CMT-R161S

**Batteria per la sonda:** batteria ricaricabile, agli ioni di litio, 2,4V, 5mAh

**Batteria della custodia di ricarica:** 1 batteria AAA da 1,5V

**Intervallo di temperatura:**

Sensore di temperatura interna: 0°-100°C / 32°-212°F

Sensore di temperatura ambiente: 32°-572°F / 0°-300°C, ≤ 90%

Umidità Relativa

**Range di frequenza Bluetooth®:**

2402-2480MHz

Potenza di trasmissione massima: < 4dBm (E.I.R.P.)

**Livello di sonda resistente all'acqua:** IP67

**Nota:**

- **Non** usare il termometro al di fuori dei range di temperatura consigliati.
- Inserire **sempre** il termometro fino alla linea di inserimento per evitare di danneggiare il prodotto o causare lesioni.

## Pulsante di livello della batteria

IT

Premendo brevemente si controlla il livello di carica della batteria tramite la spia LED.

- **Verde acceso:** La batteria della custodia di ricarica è sufficiente.
- **Rosso acceso:** La custodia di ricarica deve essere sostituita con una nuova batteria AAA.

**Nota:**

- Quando la sonda viene reinserita nel caricatore, il LED si illumina di verde per 3 secondi, a indicare che il caricatore riconosce la sonda e che la sonda dovrebbe essere in grado di ricaricarsi.

## Spia Bluetooth®

- Spia rossa lampeggiante: il termometro ha perso il collegamento con la custodia di ricarica.
- Spia verde lampeggiante: il termometro è collegato alla custodia di ricarica.

## Scollegamento dal Bluetooth®

1. Per scollegare il Bluetooth®, rimettere il termometro nella custodia di ricarica.
2. Per riconnettersi, rimuovere il termometro dalla custodia di ricarica e seguire le istruzioni dell'app VeSync per aggiungere un dispositivo.

# LEGGERE E CONSERVARE QUESTE ISTRUZIONI

## PROTEZIONI E AVVERTENZE IMPORTANTI

---

Attenersi alle precauzioni di sicurezza di base quando si usa il termometro per carne. Leggere tutte le istruzioni.

IT

### Punti chiave per la sicurezza

- Fare attenzione quando si rimuove il termometro dopo la cottura. Usare dei guanti resistenti al calore o guanti da forno per rimuovere il termometro o lasciare raffreddare il cibo prima di rimuoverlo.



Figura 1.1

- Inserire **sempre** il termometro fino alla linea di inserimento per evitare di danneggiare il prodotto o causare lesioni. [Figura 1.1]
- **Non** superare una temperatura interna di 100°C / 212°F e una temperatura ambiente di 300°C / 572°F. Se le temperature superano l'intervallo consentito, o se il termometro tocca direttamente fiamme libere o carbone caldo, è **necessario** indossare una protezione per gli occhi prima di rimuovere il termometro.

### Sicurezza generale

- Il termometro è destinato **esclusivamente** a misurare la temperatura della carne durante la cottura.
- Si raccomanda di utilizzare le temperature interne minime di sicurezza raccomandate dall'USDA per cuocere le diverse carni, per evitare intossicazioni alimentari causate da carne e frutti di mare crudi o poco cotti.
- **Non** urtare la punta della sonda contro superfici dure per evitare di danneggiarla.
- **Non** utilizzare in olio caldo, forni a microonde, friggitrici o pentole a pressione.
- **Non** utilizzare a diretto contatto con la carbonella o il fuoco e accertarsi che il termometro venga rimosso prima di scottare.



- **Non** inserire il termometro direttamente sotto una fonte di calore per evitare ustioni.
- La custodia di ricarica **deve** essere tenuta lontana da fonti di calore come il coperchio della griglia.
- Se il termometro cade accidentalmente in un apparecchio di cottura, spegnere immediatamente l'apparecchio di cottura e chiudere il coperchio/sportello. Lasciare raffreddare completamente il termometro prima di rimuoverlo.
- **Non** piegare la sonda. L'impugnatura è in grado di resistere alle normali torsioni e trazioni durante l'inserimento nella carne.
- Tenere fuori dalla portata dei bambini.
- **Non** manomettere i componenti interni del termometro.
- **Non** gettare alcuna parte del termometro nel fuoco.
- **Non** utilizzare il termometro se è danneggiato, se non funziona o se la custodia di ricarica è danneggiata. Contattare l'**Assistenza clienti** (cfr. pagina 55).
- Non per uso commerciale. **Solo** per uso domestico.
- Il termometro può essere utilizzato con friggitrici ad aria, forni, affumicatori, griglie, barbecue, stufe, girarrosto, fornelli in argilla e pentole slow cooker.
- **Non utilizzare mai** il termometro con forni a microonde, pentole a pressione, congelatori o per far bollire liquidi, preparare dolci, fiamme libere o misurare la temperatura ambientale e del corpo umano.
- **Non** utilizzare prodotti per la pulizia che contengano alcol, ammoniacca, benzene o altre sostanze chimiche abrasive per pulire il termometro.
- Il termometro è resistente all'acqua ma non è impermeabile. Conservare in un luogo asciutto e fresco. **Non** immergerlo in liquidi, lavandini o umidità per lunghi periodi di tempo.
- La custodia di ricarica non è né resistente all'acqua né impermeabile.
- **Non** immergere la sonda in acqua fredda subito dopo la cottura.
- Quando si installa o si sostituisce la batteria della custodia di ricarica, accertarsi di posizionare la batteria osservando la corretta polarità.
- L'uso di una batteria non alcalina può ridurre la durata del termometro.

- **Non** sostituire la batteria con le mani bagnate o quando il termometro si trova in un ambiente umido.
- Per rimuovere le batterie dall'apparecchiatura, invertire la procedura descritta nel manuale d'uso per l'inserimento delle batterie. Nei prodotti con batteria integrata, la batteria ha durata pari alla vita del prodotto e non può essere sostituita dall'utente. In questo caso saranno i centri di smaltimento a occuparsi dello smontaggio dell'apparecchio e alla rimozione della batteria. Se per qualsiasi motivo si rendesse necessaria la sostituzione di una batteria integrata, la procedura dovrà essere svolta dai centri di manutenzione autorizzati. Nell'Unione Europea e in altri Paesi, smaltire le batterie con i rifiuti domestici è illegale. Tutti i tipi di batterie devono essere smaltiti con procedure sicure per l'ambiente. Contatta i responsabili dello smaltimento dei rifiuti nella tua zona per avere informazioni sulla raccolta, il riciclo e lo smaltimento eco-compatibile delle batterie usate..



- **Non** utilizzare per rilevare la propria temperatura. **Non** avvicinare la punta della sonda alle dita o a parti del corpo per evitare il rischio di lesioni.
- Se l'apparecchiatura viene utilizzata in modo diverso rispetto a quello indicato nel manuale d'uso, la protezione fornita dall'apparecchiatura potrebbe essere compromessa.



- Il termometro è caldo durante e dopo l'uso. Per maneggiare il termometro caldo, utilizzare **sempre** guanti resistenti al calore o guanti da forno.

**AVVERTENZA:** Se sostituite in modo scorretto le batterie possono essere esposte al rischio di esplosione. Per ridurre il rischio di incendio, esplosione o fuoriuscita di liquidi/gas infiammabili, **non** smontare, schiacciare, forare, mettere in cortocircuito i contatti esterni, esporre a temperature superiori a **60°C (140°F)**, ai raggi del sole o simili, esporre a una pressione dell'aria estremamente bassa o smaltire nel fuoco o in acqua. Sostituire usando solo le batterie indicate.

Il simbolo che indica la "raccolta differenziata" per tutte le pile e gli accumulatori è il bidone barrato mostrato di seguito:



Questo simbolo indica che il prodotto non deve essere smaltito come rifiuto domestico e deve essere consegnato presso un centro di raccolta adeguato per il riciclaggio.

Lo smaltimento e il riciclaggio corretti contribuiscono a proteggere le risorse naturali, la salute umana e l'ambiente.

Per ulteriori informazioni sullo smaltimento e il riciclaggio di questo prodotto, contattare il proprio municipio, il servizio di smaltimento rifiuti o ancora il negozio presso il quale è stato acquistato il prodotto.

Questo prodotto è conforme alla Direttiva RoHS.

Questo prodotto è conforme alla Direttiva 2011/65/UE, e successive modifiche, sulla restrizione dell'uso di determinate sostanze pericolose nelle apparecchiature elettriche ed elettroniche.

## CONSERVARE QUESTE ISTRUZIONI

# COME INIZIARE

## Nota:

- Leggere il manuale e l'app VeSync per le precauzioni di sicurezza di base e le istruzioni operative complete.
- Richiede un dispositivo per l'esecuzione dell'app, Wi-Fi® o dati mobili e iOS versione 12 o Android versione 6 (o superiore). Potrebbero essere applicate le tariffe standard per i dati e la messaggistica. È richiesta la registrazione.

1. Rimuovere la striscia isolante e caricare il termometro per 2 ore. **[Figura 1.1]**

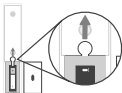


Figura 1.1

2. Aprire l'app VeSync. Se hai già un account, premere **Log In**. Per creare un nuovo profilo, premere **Sign Up**.



3. Spingere verso il basso il termometro e tirare per rimuoverlo dalla custodia di ricarica per attivare l'associazione Bluetooth®. **[Figura 1.2]**



Figura 1.2

**Nota:** Rimettere il termometro nella custodia di ricarica per disattivare l'associazione Bluetooth®.

4. Toccare **+** per aggiungere il dispositivo. Toccare **Kitchen** (Cucina), quindi selezionare **COSORI Smart Meat Thermometer** (Termometro per carne smart COSORI) e seguire le istruzioni dell'applicazione per completare la configurazione.

# INFORMAZIONI SULLA GARANZIA LIMITATA

IT

<b>Nome del prodotto</b>	Termometro per carne smart
<b>Modello</b>	CMT-R161S
A titolo di riferimento, si consiglia vivamente di registrare il numero d'ordine e la data di acquisto.	
<b>Data di acquisto</b>	
<b>Numero d'ordine</b>	

## Garanzia limitata del prodotto COSORI

Registrate i vostri prodotti sul sito <https://warranty.cosori.com/warranty> per essere sempre aggiornati su importanti informazioni relative al prodotto, come aggiornamenti, garanzie limitate, consigli per l'uso e la manutenzione e notifiche riguardanti avvisi di sicurezza o richiami del prodotto. La registrazione non è necessaria per richiedere la garanzia limitata. La registrazione non è necessaria per richiedere la garanzia limitata.

## Garanzia limitata di due (2) anni sul prodotto per i consumatori

Etekcity GmbH ("Etekcity") garantisce che il prodotto è privo di difetti nei materiali e nella lavorazione per un periodo di 2 anni dalla data di acquisto originale ("Periodo di garanzia limitata"), a condizione che il prodotto sia stato utilizzato in conformità alle istruzioni per l'uso e la cura (ad esempio nell'ambiente previsto e in circostanze normali).

## I vantaggi della garanzia limitata

Durante il periodo di garanzia limitata e in base a questa politica di garanzia limitata, Etekcity, a sua sola ed esclusiva discrezione, (i) rimborserà il prezzo di acquisto, (ii) riparerà eventuali difetti di materiale o di fabbricazione, (iii) sostituirà il prodotto con un altro di valore uguale o superiore.

## Chi è coperto?

Questa garanzia limitata si estende solo all'acquirente originale del prodotto e non è trasferibile a nessun successivo proprietario del prodotto, indipendentemente dal fatto che il prodotto sia passato di proprietà durante il periodo specificato della garanzia limitata. L'acquirente originale deve fornire la verifica del difetto o del malfunzionamento e la prova della data di acquisto per richiedere i benefici della garanzia limitata.

## Attenzione ai rivenditori o ai venditori non autorizzati

Questa garanzia limitata non si estende ai prodotti acquistati da rivenditori o venditori non autorizzati. La garanzia limitata di Etekcity si estende solo ai prodotti acquistati da rivenditori o venditori autorizzati che sono soggetti ai controlli di qualità di Etekcity e hanno accettato di seguire i suoi controlli di qualità. I prodotti acquistati da un sito web o da un rivenditore non autorizzato possono essere contraffatti, usati, difettosi o non progettati per l'uso nel vostro paese. Potete proteggere voi stessi e i vostri prodotti assicurandovi di acquistare solo da Etekcity o dai suoi rivenditori autorizzati.

Se avete domande su un venditore specifico, o se pensate di aver acquistato il vostro prodotto da un venditore non autorizzato, contattate il nostro Servizio Clienti tramite [support.europe@cosori.com](mailto:support.europe@cosori.com)

## Cosa non è coperto?

- Normale usura, comprese le parti che potrebbero usurarsi nel tempo (ad esempio, batterie, filtri, spazzola di pulizia, pastiglie di olio essenziale, ecc.).
- Se la prova d'acquisto è stata alterata in qualsiasi modo o resa illeggibile.

- Se il numero di modello, il numero di serie o il codice della data di produzione sul prodotto sono stati alterati, rimossi o resi illeggibili.
- Se il prodotto è stato modificato rispetto alla sua condizione originale.
- Se il prodotto non è stato utilizzato in conformità alle indicazioni e alle istruzioni contenute nel manuale d'uso.
- Danni causati dal collegamento di periferiche, apparecchiature aggiuntive o accessori diversi da quelli raccomandati nel manuale d'uso.
- Danni o difetti causati da incidenti, abuso, uso improprio o manutenzione inadeguata.
- Danni o difetti causati da interventi di assistenza o riparazione del prodotto eseguiti da un fornitore di servizi non autorizzato o da persone diverse da Etekcity.
- Danni o difetti verificatisi durante l'uso commerciale, l'uso a noleggio o qualsiasi uso per il quale il prodotto non è previsto.
- Se l'unità è stata danneggiata, compresi, ma non solo, i danni causati da animali, fulmini, tensioni anomale, incendi, calamità naturali, trasporto, lavastoviglie o acqua (a meno che il manuale dell'utente non indichi espressamente che il prodotto è lavabile in lavastoviglie).
- Danni accidentali e consequenziali.
- Danni o difetti che superano il costo del prodotto.

#### **Richiedere il servizio di garanzia limitata in 5 semplici passi:**

1. Accertarsi che il prodotto rientri nel periodo di garanzia limitata specificato.
2. Accertarsi di essere in possesso di una copia della fattura e dell'ID dell'ordine o di una prova di acquisto.
3. Accertarsi di essere in possesso del prodotto. **NON** smaltire il prodotto prima di averci contattato.
4. Contattare il nostro team di assistenza clienti tramite e-mail scrivendo all'indirizzo: [support@cosori.com](mailto:support@cosori.com)
5. Una volta che il nostro team di assistenza clienti avrà approvato la richiesta, si prega di restituire il prodotto con una copia della fattura e dell'ID dell'ordine.

#### **Rimedio unico ed esclusivo**

LA PRESENTE GARANZIA LIMITATA COSTITUISCE L'ESCLUSIVA RESPONSABILITÀ DI ETEKcity GmbH, OLTRE CHE L'UNICO ED ESCLUSIVO RIMEDIO DELL'UTENTE, PER QUALSIASI VIOLAZIONE DI QUALSIASI GARANZIA O ALTRA NON CONFORMITÀ DEL PRODOTTO COPERTA DALLA PRESENTE DICHIARAZIONE DI GARANZIA LIMITATA DEL PRODOTTO. LA PRESENTE GARANZIA LIMITATA È ESCLUSIVA E SOSTITUISCE OGNI ALTRA GARANZIA, NESSUN DIPENDENTE DI ETEKcity GmbH O DI QUALSIASI ALTRA PARTE È AUTORIZZATO A RILASCIARE ALCUNA GARANZIA IN AGGIUNTA ALLA GARANZIA LIMITATA CONTENUTA NELLA PRESENTE DICHIARAZIONE DI GARANZIA LIMITATA DEL PRODOTTO.

#### **Esonero di garanzie limitate**

NELLA MASSIMA MISURA PREVISTA DALLA LEGGE APPLICABILE, AD ECCEZIONE DI QUANTO GARANTITO NELLA PRESENTE POLITICA DI GARANZIA LIMITATA DEL PRODOTTO, ETEKcity GmbH FORNISCE I PRODOTTI ACQUISTATI DA ETEKcity GmbH "COSÌ COME SONO" E ETEKcity GmbH DECLINA OGNI GARANZIA DI QUALSIASI TIPO, ESPRESSA O IMPLICITA, DI LEGGE O DI ALTRO TIPO, COMPRESSE, MA NON SOLO, LE GARANZIE DI COMMERCIALIZZABILITÀ, NON VIOLAZIONE E IDONEITÀ A SCOPI PARTICOLARI.

#### **Limitazioni di responsabilità**

NELLA MISURA MASSIMA PREVISTA DALLA LEGGE APPLICABILE, IN NESSUN CASO ETEKcity GmbH, LE SUE AFFILIATE, O I LORO LICENZIATARI, FORNITORI DI SERVIZI, DIPENDENTI, AGENTI, FUNZIONARI O DIRETTORI SARANNO RESPONSABILI DI:

(a) DANNI DI QUALSIASI TIPO DERIVANTI DA O IN CONNESSIONE CON PRODOTTI ACQUISTATI DA ETEKcity GmbH IN ECCESSO AL PREZZO DI ACQUISTO PAGATO DALL'ACQUIRENTE PER TALI PRODOTTI, O

(b) DANNI INDIRETTI, SPECIALI, INCIDENTALI, CONSEQUENZIALI O PUNITIVI, ANCHE SE ETEKcity GmbH O UNO DEI SUOI FORNITORI SONO STATI INFORMATI DELLA POSSIBILITÀ O DELLA PROBABILITÀ DI TALI DANNI.

E INDIPENDENTEMENTE DAL FATTO CHE SIANO CAUSATI DA ILLECITO (INCLUSA LA NEGLIGENZA), VIOLAZIONE DEL CONTRATTO O ALTRO. LA

NOSTRA RESPONSABILITÀ NON SUPERERÀ IN NESSUN CASO L'IMPORTO EFFETTIVAMENTE PAGATO DALL'UTENTE PER IL PRODOTTO DIFETTOSO, INOLTRE NON SAREMO IN NESSUN CASO RESPONSABILI DI DANNI O PERDITE CONSEQUENZIALI, INCIDENTALI, SPECIALI O PUNITIVI, DIRETTI O INDIRECTI.

FATTO SALVO QUANTO PREVISTO DALLA PRESENTE DICHIARAZIONE DI GARANZIA LIMITATA DEL PRODOTTO, Etekcity GmbH NON SARÀ RESPONSABILE DEI COSTI ASSOCIATI ALLA SOSTITUZIONE O ALLA RIPARAZIONE DEI PRODOTTI ACQUISTATI PRESSO DI ESSA, COMPRESI, A TITOLO ESEMPLIFICATIVO, I COSTI DI MANODOPERA, INSTALLAZIONE O DI ALTRO TIPO SOSTENUTI DALL'UTENTE E, IN PARTICOLARE, I COSTI RELATIVI ALLA RIMOZIONE O ALLA SOSTITUZIONE DI QUALSIASI PRODOTTO.

#### **ALTRI DIRITTI CHE L'UTENTE POTREBBE AVERE**

ALCUNE GIURISDIZIONI NON CONSENTONO: (1) L'ESCLUSIONE DI GARANZIE IMPLICITE; (2) LA LIMITAZIONE DELLA DURATA DELLE GARANZIE IMPLICITE; E/O

(3) L'ESCLUSIONE O LA LIMITAZIONE DI DANNI INCIDENTALI O CONSEQUENZIALI; PERTANTO LE ESCLUSIONI DI RESPONSABILITÀ CONTENUTE IN QUESTA POLITICA POTREBBERO NON ESSERE APPLICABILI ALL'UTENTE. IN QUESTE GIURISDIZIONI L'UTENTE HA SOLO LE GARANZIE IMPLICITE CHE SONO ESPRESSAMENTE RICHIESTE IN CONFORMITÀ ALLA LEGGE APPLICABILE. LE LIMITAZIONI DI GARANZIE, RESPONSABILITÀ E RIMEDI SI APPLICANO NELLA MISURA MASSIMA CONSENTITA DALLA LEGGE.

SEBBENE LA PRESENTE GARANZIA LIMITATA CONFERISCA DIRITTI LEGALI SPECIFICI, L'UTENTE POTREBBE AVERE ALTRI DIRITTI NELLA PROPRIA GIURISDIZIONE. LA PRESENTE DICHIARAZIONE DI GARANZIA LIMITATA È SOGGETTA ALLE LEGGI APPLICABILI ALL'UTENTE E AL PRODOTTO. SI PREGA DI ESAMINARE LE LEGGI DELLA PROPRIA GIURISDIZIONE PER COMPRENDERE APPIENO I PROPRI DIRITTI.

#### **MODIFICHE ALLA PRESENTE POLITICA**

Potremmo modificare i termini e la disponibilità di questa garanzia limitata a nostra discrezione, ma qualsiasi modifica non sarà retroattiva.

La presente garanzia viene rilasciata da:

**Etekcity GmbH**  
Vossberg 1  
25524 Itzehoe, Germania

## **ASSISTENZA CLIENTI**

---

Per eventuali domande o dubbi in merito al vostro nuovo prodotto, vi invitiamo a contattare il nostro Team di Assistenza Clienti: sapranno sicuramente fornirvi assistenza in merito.

**Arovast Corporation**  
1202 N. Miller St., Suite A Anaheim, CA 92806, USA

**E-mail:**  
supporte@cosori.site

*\*Prima di contattare l'Assistenza clienti, accertarsi di avere a portata di mano la fattura e il numero d'ordine.*

## INFORMAZIONI SUI MARCHI

Google, Android, e Google Play sono marchi registrati di Google LLC.

App Store® è un marchio registrato di Apple Inc.

iOS è un marchio registrato di Cisco Systems, Inc. e/o delle sue affiliate negli Stati Uniti e in altri paesi.

IT

Il marchio e i loghi Bluetooth® sono marchi registrati di proprietà di Bluetooth SIG, Inc. e il loro utilizzo da parte di Etekcity GmbH è autorizzato con licenza. Altri marchi registrati e nomi commerciali appartengono ai rispettivi proprietari.

## DICHIARAZIONE DI CONFORMITÀ

Etekcity GmbH dichiara che questo prodotto rispetta i requisiti essenziali e altre disposizioni rilevanti della Direttiva 2014/53/EU, di UK Radio Equipment Regulations 2017 e tutti i requisiti di altre direttive applicabili UE e GB.

La dichiarazione di conformità completa è disponibile sul sito:

<https://cosori.com/euro/compliance>

## MOSTRACI COSA HAI PREPARATO

Ci auguriamo che questo manuale sia stato utile. Ci interessa molto vedere i tuoi bellissimi risultati e siamo certi che vorrai condividere le foto più riuscite! Ci sono già altre persone della community che aspettano di vedere che cosa caricherai: devi solo scegliere la piattaforma che preferisci qua sotto. Chef Cosori: dati da fare con scatti, hashtag e tag!

[www.cosori.site](http://www.cosori.site)

@cosori.it

@Cosori Italy



## MANUALE ON-LINE



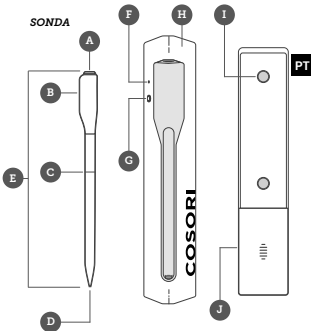
Serve ancora aiuto?

Scansiona qui per visualizzare il manuale per ulteriori informazioni in merito.



# FICAR A CONHECER O SEU TERMÓMETRO DE CARNE INTELIGENTE

## Diagrama de Termómetro de Carne



- A. Sensor de Temperatura Ambiente
- B. Alça
- C. Linha de Inserção
- D. Sensor de Temperatura Interna
- E. Sonda
- F. Indicador de Nível de Bateria / Indicador de Bluetooth®
- G. Botão dos Níveis de Bateria
- H. Caixa de Carregamento
- I. Ímãs
- J. Compartimento de Bateria

**MODELO:** CMT-R161S

**Bateria da Sonda:** 2,4V, 5mAh, bateria recarregável de íão-Lítio

**Bateria da Caixa de Carregamento:** 1 x Pilha AAA de 1,5V

**Intervalo de temperaturas:**

Sensor de Temperatura Interna: 0° -100°C / 32° -212°F

Sensor de Temperatura Ambiente: 32° -572°F / 0° -300°C, ≤ 90% RH

**Intervalo de Frequência de Bluetooth®**

2402-2480MHz

Potência de transmissão máxima: < 4dBm (E.I.R.P.)

**Nível de resistência à água da Sonda:** IP67

**Nota:**

- **Não** use ou exponha o termómetro a temperaturas que não se insiram no intervalo de temperaturas recomendadas.
- **Certifique-se** que insere o termómetro até à linha de inserção, para evitar danificar o produto ou provocar estragos.

## Botão dos Níveis de Bateria

**PT**

Prima rápida e levemente para verificar os níveis da bateria da caixa de carregamento, guiando-se pelo indicador de luz LED.

- **Luz Verde:** A caixa de carregamento possui bateria suficiente.
- **Luz Vermelha:** Necessitará de substituir a pilha na caixa de carregamento por uma nova pilha AAA.

**Nota:**

- *Sempre que toma a colocar a sonda no carregador, a luz LED ilumina-se a verde por 3 segundos, para indicar que o carregador reconhece a sonda, estando a postos para a carregar.*

## Indicador de Bluetooth®

- Indicador a Piscar a Vermelho: O termómetro perdeu a ligação com a caixa de carregamento.
- Indicador a Piscar a Verde: O termómetro encontra-se ligado à caixa de carregamento.

## Desconectar do Bluetooth®

1. Para desconectar o Bluetooth®, coloque novamente o termómetro dentro da caixa de carregamento.
2. Para reconectar, remova o termómetro da caixa de carregamento e siga as instruções indicadas na aplicação VeSync para adicionar um dispositivo.

# LEIA CUIDADOSAMENTE E GUARDE ESTAS INSTRUÇÕES

## NORMAS DE SEGURANÇA ESSENCIAIS E AVISOS

---

Certifique-se que cumpre todas as normas básicas de segurança durante a utilização do seu termómetro de carne. Leia cuidadosamente todas as instruções.

### Principais Normas de Segurança

PT

- Tenha cuidado ao remover o termómetro depois de cozinhar. Calce umas luvas resistentes às temperaturas elevadas ou luvas de forno para remover o termómetro ou deixe que a comida arrefeça antes de o remover.



Figura 1.1

- **Certifique-se** que insere o termómetro até à linha de inserção, para evitar danificar o produto ou provocar estragos. [Figura 1.1]
- **Não** exceda uma temperatura interna de 100°C / 212°F e uma temperatura ambiente de 300°C / 572°F. Se as temperaturas excederem o limite permitido, ou caso o termómetro entre em contacto direto com as chamas ou com carvão quente, então **deverá** munir-se de proteção ocular antes de remover o termómetro.

### Medidas Gerais de Segurança

- Este termómetro destina-se **apenas** à medição da temperatura das carnes durante o processo de preparação de alimentos.
- Recomenda-se o uso das orientações de temperaturas internas mínimas recomendadas pelo USDA durante a preparação de diferentes carnes, para diminuir os riscos de sofrer de intoxicação alimentar por consumo de carne ou marisco crus ou insuficientemente cozinhados.
- **Não** choque com a ponta da sonda contra superfícies duras, para evitar causar danos no dispositivo.
- **Não** utilize este dispositivo com óleo quente, fornos micro-ondas, fritadeiras de imersão ou panelas de pressão.

- **Não** deixe em contacto direto com o carvão ou com a chama, e certifique-se que remove o termómetro antes de selar a carne.
- **Não** insira o termómetro diretamente debaixo de uma fonte de calor, para evitar queimaduras.
- A caixa de carregamento **deve** ser mantida longe de fontes de calor, como a cobertura do grelhador.
- Se o termómetro cair acidentalmente para dentro do dispositivo de culinária, desligue-o de imediato e feche a tampa/porta do dispositivo. Deixe o termómetro arrefecer antes de o remover.
- **Não** dobre a sonda. O manípulo consegue suportar movimentos normais de torção e remoção, quando o inserir na carne.
- Manter longe do alcance das crianças.
- **Não** altere os componentes internos do termómetro.
- **Não** descarte nenhum dos componentes do termómetro por meio de fogo.
- **Não** utilize o seu termómetro se este se encontrar danificado, se o equipamento não estiver a funcionar devidamente, ou se atentar na presença de danos na caixa de carregamento. Entre em contacto com o serviço de **Atenção ao Cliente** (consultar página 66).
- Este equipamento não se destina a utilização comercial. **Apenas** para uso doméstico.
- Pode utilizar este termómetro com fritadeiras de ar quente, fornos, defumadores, grelhadores, churrasqueiras, fogões, assados no espeto, tachos de barro e métodos de cozedura lentos.
- **Nunca** use o termómetro com fornos micro-ondas, panelas de pressão, em contacto com líquidos a ferver, durante a preparação de doces, em contacto com chama aberta, ou com o propósito de medir a temperatura de uma divisão ou do corpo humano.
- **Não** use produtos de limpeza que contenham álcool, amoníaco, benzeno ou outros químicos abrasivos para limpar o termómetro.
- Este termómetro é resistente à entrada de água, porém, não é impermeável. Armazene-o num local fresco e seco. **Não** deixe o dispositivo mergulhado em líquidos, dentro de lavatórios ou em ambientes húmidos por longos períodos de tempo.
- A caixa de carregamento não é impermeável nem resistente à água.
- **Não** mergulhe a sonda em água fria imediatamente após o processo de preparação de alimentos.

- Durante a instalação ou troca da bateria da caixa de carregamento, certifique-se que respeita a polaridade ao inserir a nova pilha.
- A utilização de uma pilha não-alkalina pode vir a reduzir a vida útil do termómetro.
- **Não** substitua as pilhas com mãos molhadas ou enquanto o termómetro estiver num ambiente húmido.
- Para remover as pilhas do seu equipamento, inverta os passos descritos no procedimento do manual de utilizador para a inserção de pilhas. No caso de produtos com uma pilha integrada cuja duração seja equivalente à vida útil do equipamento, poderá não ser possível proceder à remoção você mesmo. Nestas situações, os centros de manutenção ou reciclagem ficarão encarregues do desmantelamento do produto e remoção da pilha. Se, por algum motivo, se tornar necessário substituir a pilha, o procedimento deve ser levado a cabo por centros de serviços autorizados. Na União Europeia e outras regiões, é ilegal proceder ao descarte de qualquer pilha com lixo doméstico. Todas as pilhas devem ser descartadas de forma ambientalmente segura e consciente. Entre em contacto com as entidades de gestão de resíduos para mais informações relativas à recolha, reciclagem e descarte ambientalmente conscientes de pilhas usadas.



- **Não** o utilize para medir a sua própria temperatura corporal. **Não** toque na ponta da sonda com os seus dedos ou outras partes do corpo para evitar lesões.
- Se utilizar este equipamento de forma a que não se encontre especificada neste manual de utilizador, a segurança e proteção conferida pelo equipamento poderá ficar comprometida.



- Durante a preparação de alimentos e após cozinhar, o termómetro ficará muito quente. Use **sempre** luvas resistentes a altas temperaturas ou luvas de fono para manusear o termómetro quente.

**AVISO:** Risco de explosão se substituir a pilha incorretamente. Para reduzir o risco de incêndios, explosões ou vazamento de líquidos/gases inflamáveis, **não** desmonte, esmague ou perfure os componentes, limite o contacto dos mesmos com o exterior, não exponha a temperaturas acima dos **140°F (60°C)**, luz solar, baixas pressões atmosféricas e não descarte os materiais em fogos ou águas. Utilize apenas as pilhas especificadas durante a sua substituição.

O símbolo que indica a "recolha separada" para todas as pilhas e acumuladores é representado por um contentor do lixo barrado com uma cruz, conforme ilustrado em baixo:



Este símbolo indica que não deve descartar este produto juntamente com resíduos domésticos, sendo necessário entregar num posto de recolha para reciclagem. O descarte e reciclagem adequados ajudam a preservar os recursos naturais, a saúde da população e

o meio ambiente.

Para mais informações quanto ao descarte e reciclagem deste produto, entre em contacto com o seu município, serviços de eliminação de resíduos, ou a loja onde adquiriu este produto.

Este produto está em conformidade com as normas RoHS.

Este produto está em conformidade com a Diretiva 2011/65/EU e respetivas alterações, quanto à restrição do uso de certas substâncias perigosas em equipamentos elétricos e eletrónicos.

## **GUARDE ESTAS INSTRUÇÕES**

# PRIMEIROS PASSOS

## Nota:

- Leia o manual e consulte a aplicação VeSync para ter acesso a precauções de segurança e instruções de funcionamento completas.
  - É necessário um dispositivo para executar a aplicação, uma ligação a rede Wi-Fi® ou dados móveis, bem como o iOS versão 12 ou Android versão 6 (ou mais recente). Poderão ser aplicadas as taxas habituais de utilização de dados ou envio de mensagens. É necessário efetuar o registo.
1. Remova a faixa de isolamento e deixe o termómetro a carregar por 2 horas. **[Figura 1.1]**

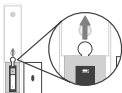


Figura 1.1

2. Abra a aplicação VeSync. Se já tem conta, inicie sessão, clicando em **Log In**. Para criar uma nova conta, clique em **Sign Up**.



3. Empurre o termómetro para dentro e puxe, para o remover da caixa de carregamento e ligar o modo Bluetooth®. **[Figura 1.2]**



Figura 1.2

**Nota:** Coloque o termómetro novamente dentro do caixa de carregamento para desligar o Bluetooth®.

4. Prima **+** para adicionar o dispositivo. Prima **Kitchen**, seleccione **COSORI Smart Meat Thermometer** e siga as instruções apresentadas na aplicação para concluir o processo de configuração.

# INFORMAÇÕES SOBRE A GARANTIA LIMITADA

<b>Designação do produto</b>	Termómetro de Carne Inteligente
<b>Modelo</b>	CMT-R161S
<i>Para sua própria referência, recomendamos vivamente que registe e conserve o ID do seu pedido e a data de aquisição do produto.</i>	
<b>Data de Aquisição do Produto</b>	
<b>ID do Pedido</b>	

## Garantia Limitada do Produto COSORI

Registe os seus produtos em <https://warranty.cosori.com/warranty> para se manter a par de informações cruciais sobre o produto, tais como atualizações do equipamento, garantias limitadas, recomendações de utilização e manutenção, e notificações relativas a alertas e avisos de segurança ou retiradas de produtos. Não é necessário que efetue o registo para a solicitação da sua garantia limitada.

## Garantia de Produto de Consumidor Limitada a Dois (2) Anos

A Etekcity GmbH ("Etekcity") garante e assegura que o produto se encontra isento de defeitos, tanto a nível de materiais como processo de fabrico, por um período de 2 anos desde a data de aquisição original ("Período de Garantia Limitada"), sob condição que o produto seja utilizado em conformidade com as suas instruções de uso e manutenção (isto é, no ambiente a ele destinado e segundo condições normais e esperadas).

## Os Benefícios Conferidos pela sua Garantia Limitada

Durante o Período de Garantia Limitada e no âmbito desta Apólice de Garantia limitada, a Etekcity, a seu único e exclusivo critério, fica responsável por (i) reembolsar o valor da compra, (ii) reparar quaisquer defeitos de material ou fabrico, (iii) substituir o produto com outro de valor igual ou superior.

## Quem se Encontra Abrangido pelas Condições?

A garantia limitada abrange unicamente o consumidor do produto responsável por efetuar a compra originalmente, não sendo por isso transmissível a quaisquer proprietários subsequentes do produto, independentemente da sua transferência de propriedade durante o período especificado da garantia limitada. O consumidor responsável pela aquisição original deve disponibilizar uma apuração do defeito ou avaria e prova da data de aquisição do produto, para ter acesso aos benefícios conferidos pela sua Garantia Limitada.

## Tenha Cautela com Distribuidores e Vendedores Não-Autorizados

Esta garantia limitada não abrange produtos adquiridos através de distribuidores e vendedores não-autorizados. A garantia limitada da Etekcity abrange unicamente produtos adquiridos a partir de distribuidores e vendedores autorizados, sujeitos ao controlo de qualidade da Etekcity e que estejam comprometidos à sua implementação. Por favor, tenha em consideração que os produtos adquiridos através de páginas ou distribuidores não-autorizados podem ser contrafeitos, já usados, defeituosos, ou inadequados para uso no seu país. Pode zelar pela sua segurança e a dos seus produtos, ao certificar-se que adquire somente produtos diretamente a partir da Etekcity ou dos seus distribuidores autorizados.

Se possui questões sobre um vendedor em particular, ou acredita que pode ter adquirido um produto a partir de um vendedor não-autorizado, por favor, entre em contacto com o nosso sistema de Assistência ao Cliente via [support.europe@cosori.com](mailto:support.europe@cosori.com).

## Que Situações Não se Encontram Abrangidas pela Garantia?



- Desgaste natural e esperado, incluindo dos componentes que se possam deteriorar com o tempo (por exemplo, baterias, filtros, escova de limpeza, almofadas de óleos essenciais, etc.).
- Se a prova de aquisição do produto sofreu alterações ou caso esta se encontre ilegível.
- Se o número do modelo, número de série ou código de data de produção no produto sofreram alterações, foram removidos ou caso se encontrem ilegíveis.
- Se o produto foi modificado, já não apresentando a sua condição original.
- Se o produto não foi utilizado em conformidade com as direções e instruções expressas no manual de utilizador.
- Danos resultantes da ligação de periféricos, equipamento adicional ou acessórios além daqueles recomendados no manual de utilizador.
- Danos ou defeitos resultantes de acidentes, uso indevido e má utilização, ou manutenção imprópria ou inadequada.
- Danos ou defeitos resultantes de serviços ou reparações no equipamento por parte de prestadores de serviços não-autorizados ou qualquer entidade que não a Eteckcity.
- Danos ou defeitos que decorram do uso comercial, aluguer, ou qualquer uso do produto que não o destinado originalmente.
- Se a unidade sofreu danos, incluindo, sem limitação, a danos causados por animais, raios, valores de tensão anormais, incêndios, desastres de causa natural, transporte, máquina de lavar louça, ou exposição a água (a menos que expressamente indicado no manual de utilizador que o produto pode ser lavado na máquina de lavar louça).
- Danos acidentais ou subsequentes.
- Danos ou defeitos que excedam o custo do produto.

### Como Reclamar os Serviços de Garantia Limitada a que Tem Direito em 5 Passos Simples:

1. Certifique-se que o produto ainda se encontra inserido no período de garantia limitada especificado.
2. Certifique-se que possui uma cópia da fatura e ID do Pedido ou uma prova de aquisição do produto.
3. Certifique-se que tem consigo o produto. **NÃO** descarte do seu produto antes de entrar em contacto connosco.
4. Entre em contacto com a nossa equipa de Assistência ao Cliente via [support.europe@cosori.com](mailto:support.europe@cosori.com)
5. Uma vez que o seu pedido receba a aprovação da equipa de Atenção ao Cliente, por favor, avance com a devolução do produto com uma cópia da fatura e do ID do pedido.

### Recurso Único e Exclusivo

A GARANTIA LIMITADA ACIMA MENCIONADA CONSTITUI A RESPONSABILIDADE EXCLUSIVA DA Eteckcity GmbH, BEM COMO O SEU RECURSO ÚNICO E EXCLUSIVO, DERIVADOS DE INFRAÇÕES DE QUAISQUER GARANTIAS OU OUTRAS INCONFORMIDADES DO PRODUTO, ABRANGIDOS PELA DECLARAÇÃO DE GARANTIA LIMITADA DO PRODUTO. ESTA GARANTIA LIMITADA É EXCLUSIVA, PREVALECENDO EM LUGAR DE QUAISQUER OUTRAS GARANTIAS. NENHUM FUNCIONÁRIO OU COLABORADOR DA Eteckcity GmbH OU DE QUALQUER OUTRA ENTIDADE ESTÁ AUTORIZADO A CONCEDER QUAISQUER GARANTIAS, ALÉM DA GARANTIA LIMITADA EXPRESSA NESTA DECLARAÇÃO DE GARANTIA LIMITADA DO PRODUTO.

### Exclusão de Garantias Limitadas

NA MEDIDA MÁXIMA DO QUE É PERMITIDO POR LEI E REGULAMENTOS LEGAIS EM VIGOR, EXCETO CONFORME GARANTIDO NESTA APÓLICE DE GARANTIA LIMITADA DO PRODUTO, A Eteckcity GmbH FICA ENCARRREGUE DE DISPONIBILIZAR OS PRODUTOS ADQUIRIDOS A PARTIR DA Eteckcity GmbH NO ESTADO EM QUE ESTES SE ENCONTRAM ("AS IS"), REJEITANDO DESTA FORMA QUAISQUER GARANTIAS, TANTO EXPRESSAS COMO IMPLÍCITAS, LEGAIS OU DE QUALQUER OUTRO TIPO, INCLUINDO SEM LIMITAÇÃO A QUAISQUER GARANTIAS DE COMERCIALIZAÇÃO, DE NÃO-INFRAÇÃO, E DE APTIDÃO PARA UMA UTILIZAÇÃO EM PARTICULAR.

### Limitações de Responsabilidade

NA MEDIDA MÁXIMA DO QUE É PERMITIDO POR LEI E REGULAMENTOS LEGAIS EM VIGOR, EM NENHUMA CIRCUNSTÂNCIA OU SITUAÇÃO DEVERÁ A Eteckcity GmbH, AS SUAS FILIAIS OU LICENCIANTES, PRESTADORES DE SERVIÇOS, FUNCIONÁRIOS, AGENTES, DIRIGENTES OU DIRETORES SER RESPONSABILIZADOS POR:

- (a) DANOS DE QUALQUER NATUREZA RESULTANTES OU ASSOCIADOS À

AGUIÇÃO DE PRODUTOS DA Etekcity GmbH QUE EXCEDAM OS PREÇOS DE AGUIÇÃO PAGOS PELO CONSUMIDOR DESTES PRODUTOS, OU

(b) DANOS INDIRETOS, ESPECIAIS, INCIDENTAIS, SUBSEQUENTES OU PUNITIVOS, AINDA QUE A Etekcity GmbH OU QUALQUER UM DOS SEUS DISTRIBUIDORES TENHAM SIDO ACONSELHADOS QUANTO À POSSIBILIDADE OU PROBABILIDADES DA OCORRÊNCIA DESTES DANOS.

E ISTO INDEPENDENTEMENTE DA CAUSA INERENTE, SEJA POR DELITO (INCLUINDO NEGLIGÊNCIA), VIOLAÇÃO DOS TERMOS DE CONTRATO, OU QUALQUER OUTRA SITUAÇÃO. A NOSSA RESPONSABILIDADE NÃO PODERÁ, EM QUALQUER CIRCUNSTÂNCIA, ULTRAPASSAR O MONTANTE EFETIVAMENTE PAGO PELO CONSUMIDOR NA AGUIÇÃO DO PRODUTO COM DEFEITO, E NÃO SEREMOS RESPONSABILIZADOS, EM QUALQUER CIRCUNSTÂNCIA, POR DANOS OU PERDAS SUBSEQUENTES, INCIDENTAIS, ESPECIAIS OU PUNITIVOS, TANTO DIRETOS COMO INDIRETOS.

EXCETO CONFORME EXPRESSO NESTA DECLARAÇÃO DE GARANTIA LIMITADA DO PRODUTO, A Etekcity GmbH NÃO PODERÁ SER RESPONSABILIZADA PELOS CUSTOS ASSOCIADOS À SUBSTITUIÇÃO OU REPARAÇÃO DE PRODUTOS A ELA, ADQUIRIDOS, INCLUINDO, SEM LIMITAÇÃO, CUSTOS DE MÃO DE OBRA, INSTALAÇÃO, OU OUTROS CUSTOS INCORRIDOS PELO UTILIZADOR E, PARTICULARMENTE, QUALQUER CUSTOS ASSOCIADOS À REMOÇÃO OU SUBSTITUIÇÃO DE QUALQUER PRODUTO.

### **OUTROS DIREITOS DE QUE PODE USUFRUIR**

EM CERTAS JURISDIÇÕES, NÃO É PERMITIDO: (1) A EXCLUSÃO DE GARANTIAS IMPLÍCITAS; (2) A LIMITAÇÃO DA DURAÇÃO DE GARANTIAS IMPLÍCITAS; E/OU (3) A EXCLUSÃO OU LIMITAÇÃO DE DANOS INCIDENTAIS OU SUBSEQUENTES; TENDO ISTO EM CONTA, ALGUNS DOS TERMOS EXPRESSOS NESTA APÓLICE PODERÃO NÃO SE APLICAR AO SEU CASO EM PARTICULAR. NESTAS JURISDIÇÕES TERÁ APENAS ACESSO ÀS GARANTIAS IMPLÍCITAS EXPRESSAMENTE EXIGIDAS DE ACORDO COM OS TERMOS LEGAIS EM VIGOR. AS LIMITAÇÕES DE GARANTIAS, RESPONSABILIDADE E INDEMNIZAÇÕES SÃO APLICÁVEIS NA MEDIDA MÁXIMA DO POSSÍVEL PERMITIDO POR LEI.

AINDA QUE ESTA GARANTIA LIMITADA LHE CONFIRA DIREITOS LEGAIS ESPECÍFICOS, É POSSÍVEL QUE POSSUA OUTROS DIREITOS NA SUA JURISDIÇÃO. ESTA DECLARAÇÃO DE GARANTIA LIMITADA PERMANECE SUJEITA À LEGISLAÇÃO APLICÁVEL, TANTO À SUA SITUAÇÃO COMO AO PRODUTO. POR FAVOR, ESTUDE A LEGISLAÇÃO EM VIGOR NA SUA JURISDIÇÃO PARA TER UM PLENO CONHECIMENTO DOS SEUS DIREITOS.

### **ALTERAÇÕES NESTA APÓLICE**

Reservamo-nos o direito de alterar os termos e disponibilidade desta garantia limitada, a nosso critério, porém, as alterações não serão implementadas de forma retroativa.

A presente garantia é da autoria de:

#### **Etekcity GmbH**

Vossberg 1  
25524 Itzehoe, Alemanha

## **ATENÇÃO AO CLIENTE**

---

Caso ainda possua questões ou dúvidas sobre o seu novo produto, por favor, não hesite em entrar em contacto com a nossa equipa de Atenção ao Clientesempre disponível a ajudar.

#### **Arovast Corporation**

1202 N. Miller St., Suíte A Anaheim, CA 92806, EUA

**Endereço de e-mail:** [suporte@cosori.site](mailto:suporte@cosori.site)

*\*Por favor tenha consigo a fatura e o ID da sua encomenda antes de entrar em contacto com o serviço de Atenção ao cliente.*

# INFORMAÇÃO DE MARCA COMERCIAL

A Google, Android, e Google Play são marcas comerciais da Google LLC.

A App Store® é marca comercial da empresa Apple.

A iOS é marca comercial registada da empresa Cisco Systems, Inc. e/ou dos seus afiliados nos Estados Unidos e diversos outros países.

O nome e logótipos da Bluetooth® são marcas comerciais registadas da propriedade da empresa Bluetooth SIG, e qualquer utilização das mesmas pela Etekcity GmbH ocorre mediante licença. As restantes marcas e nomes comerciais coincidem e pertencem aos seus respetivos proprietários.

PT

## DECLARAÇÃO DE CONFORMIDADE

A Etekcity GmbH declara pelo presente meio que o produto permanece em plena conformidade com os requisitos essenciais e outras disposições pertinentes da Diretiva 2014/53/EU, com os Regulamentos de Equipamento de Rádio de 2017 (Reino Unido) e todos os requisitos de outras diretivas aplicáveis da UE e Reino Unido.

Podem encontrar a versão completa da declaração de conformidade em: <https://cosori.com/euro/compliance>

## PARTILHE CONNOSCO AS SUAS CRIAÇÕES

Esperamos que este manual tenha sido útil e prestável. Mal podemos esperar por ver as suas incríveis criações, e acreditamos que irá querer partilhar as suas melhores fotos connosco! A nossa comunidade aguarda pelas suas partilhas—basta escolher a sua plataforma de eleição para o fazer, em baixo.

Tire fotos, identifique-nos, e inclua os nossos hashtags sem receio, Chef Cosori!

[www.cosori.site](http://www.cosori.site)

@cosori\_pt

@Cosori Portugal



## Manual Online



Necessita de ajuda adicional?  
Para consultar o manual e obter  
mais informações, faça scan aqui.

# COSORI



**Tout le papier peut être trié et recyclé, y compris le manuel d'utilisation, la carte de garantie.**