

尺寸：70mm\*90mm

折页

128g铜版纸



### 1 IMPORTANT SAFETY INSTRUCTIONS

When using electrical products, basic precautions should always be followed including the following:

#### READ AND FOLLOW ALL SAFETY INSTRUCTIONS AND SAVE THESE INSTRUCTIONS

The risk of fire, electric shock, or injury to persons that may be associated with the use of the product, Operation of the product, and User-maintenance and storage.

- Do not use seasonal products outdoors unless marked suitable for indoor and outdoor use. When products are used in outdoor applications, connect the product to a Ground Fault Circuit Interrupting (GFCI) outlet. If one is not provided, contact a qualified electrician for proper installation.
- This seasonal use product is not intended for permanent installation or use.
- Do not mount or place near gas or electric heaters, fireplaces, candles or other similar sources of heat.
- Do not secure the wiring of the product with staples or nails, or place on sharp hooks or nails.
- Do not let lamps rest on the supply cord or on any wire.
- Unplug the product when leaving the house, or when retiring for the night, or if left unattended.
- This is an electric product - not a toy! To avoid risk of fire, burns, personal injury and electric shock it should not be played with or placed where small children can reach it.
- Do not use this product for other than its intended use.
- Do not hang ornaments or other objects from cord, wire, or light string.
- Do not close doors or windows on the product or extension cords as this may damage the wire insulation.
- Do not cover the product with cloth, paper or any material not part of the product when in use.
- Read and follow all instructions that are on the product or provided with the product.
- CAUTION  
To reduce the risk of fire and electric shock:  
Do not install on trees having needles, leaves or branch coverings of metal or materials which look like metal, and

Do not mount or support strings in a manner that can cut or damage wire insulation.  
For indoor and outdoor use.

- CAUTION - Do not connect to another lighting string, decorative outfit, or seasonal product.  
This seasonal product is not intended for permanent installation.
- CAUTION - Do not connect to another lighting string, decorative outfit, or seasonal product.  
A decorative-lighting string is parallel-connected.
- CAUTION: To reduce the risk of fire and electric shock, use only the power DC 5V.

#### SAVE THESE INSTRUCTIONS

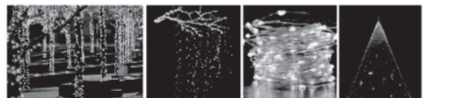
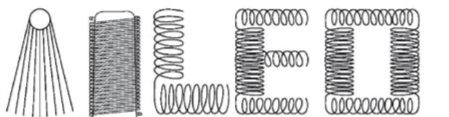
#### Use and Care Instructions

- When the product is placed on a live tree, the tree should be well maintained and fresh. Do not place on live trees in which the needles are brown or break off easily. Keep the tree holder filled with water.
- If the product is placed on a tree, the tree should be well secured and stable.
- Before using or reusing, inspect product carefully. Discard any products that have cut, damaged, or frayed wire insulation or cords, cracks in the lampholders or enclosures, loose connections, or exposed copper wire.
- When storing the product, carefully remove the product from wherever it is placed, including trees, branches, or bushes, to avoid any undue strain or stress on the product conductors, connections, and wires.
- When not in use, store neatly in a cool, dry location protected from sunlight.

While installing, it shall not be twined to a ball part or all LED in anytime.



#### Installation instructions



**Caution:** While installing, the min. coiling diameter is 5mm.



Thank you for choosing the **TaoTronics LED Starry String Light**. Please read this manual carefully and store it in a safe place for future reference. If you need any assistant regarding this product, please email [support@taotronics.com](mailto:support@taotronics.com) with details.

EN

#### Package Contents

- TaoTronics LED Starry String Light (Model: TT-SL212)
- Remote Controller
- User Guide

#### Features

- Versatile String Light: Bendable high quality copper wire that can be shaped into different forms.
- Weather Resistant: IP65 water-resistant for light string, good for both indoor and outdoor use.
- Festival Lighting: Create a warm, soft, and joyful ambience.
- Ideal for Business Use: Highlight business signs and complement decorations.

#### Specifications

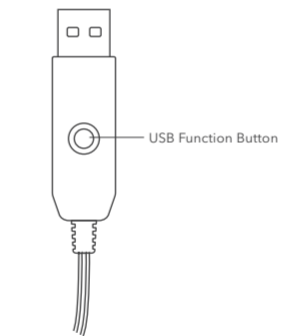
- LED light string**
- Model: TT-SL212
- Color Temperature: 2500-2800K
- Length: 10 m / 33 ft string
- LED: 100 individual LEDs
- Input: DC 5V=1A
- Power: 1.3W Max.
- Water-resistant: IP65 for light string only (USB port and remote controller are non-water-tight)

EN

#### Button Control

##### USB Function Button

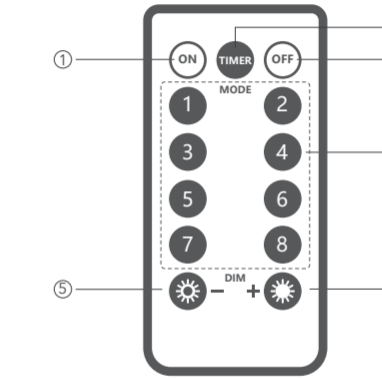
- Connect the USB charging port to any active USB port (5V 1A).
- Each time you press the Function Button once, the string light cycles through eight modes: OFF → Combination → In Wave → Sequential → Slow Glow → Chasing/Flash → Slow Fade → Twinkle/Flash → Steady ON.
- To turn off the string light, press and hold the USB Function Button for 3 seconds.



**Note:** This string light will remember your last setting when turned on. But this memory function is not available when turning on/off the light via USB Function button.

EN

#### Remote Controller



**Note:**  
· Remote Control Distance: Linear range 10m without obstacles  
· This string light will remember your last setting when turned on again. But this memory function is only available when turning on/off the light via the remote controller.

EN

Button	Operation and Function
① ON	Turn the string light ON
② OFF	Turn the string light OFF
③ Timer	Default: Timer ON Timer ON Cycle Mode (USB connected): ON for 6h, OFF for later 18h Timer ON: Press the Timer Button once, the light will flash once Timer OFF: Press the Timer Button once again, the light will flash three times
④ Mode Selection	1. Combination: Combination of all lighting modes (Cycle from 2 to 8) 2. In Wave: Flash in waves 3. Sequential: Flashing speed up gradually 4. Slow Glow: Fade in gradually 5. Chasing/Flash: Cycle from quick flashing twice to normal flashing 6. Slow Fade: Fade out gradually 7. Twinkle/Flash: Flash quickly 8. Steady on
⑤ Dim -	Press Dim - to turn the brightness down (15 brightness levels)
⑥ Dim +	Press Dim + to turn the brightness up (15 brightness levels)

EN

**ASIA PACIFIC**

E-mail: support.jp@taotronics.com(JP)  
JP Importer: 株式会社SUNVALLEY JAPAN  
Address: 〒104-0032 東京都中央区八丁堀3丁目18-6 PMO京橋東9F

**EUROPE**

E-mail:  
support.uk@taotronics.com(UK)  
support.de@taotronics.com(DE)  
support.fr@taotronics.com(FR)  
support.es@taotronics.com(ES)  
support.it@taotronics.com(IT)  
EU Importer: ZBT International Trading GmbH  
Address: Halstenbeker Weg 98C, 25462 Rellingen, Deutschland

**NORTH AMERICA**

E-mail: support@taotronics.com(US)  
support.ca@taotronics.com(CA)  
Tel: 1-888-456-8468 (Monday-Friday: 9:00 - 17:00 PST)  
US Distributor: SUNVALLEYTEK INTERNATIONAL INC.  
Address: 46724 Lakeview Blvd, Fremont, CA 94538

**MANUFACTURER**

Manufacturer: Shenzhen NearbyExpress Technology Development Co.,Ltd.  
Address: 333 Bulong Road, Shenzhen, China, 518129

Learn more about the EU Declaration of Conformity:  
<https://www.taotronics.com/downloads-TT-SL212-CE-Cert.html>



TT-SL212\_V1.0

**Care and Maintenance**

1. Unplug from the USB port, tidy up in a roll and store in a dry and shady place when not in use.
2. Keep away from water and heat.
3. Wipe with a dry cloth to clean and get rid of dust.

**Caution**

- Serial connection may result in a fire hazard and damage to the product, please do not interconnect.
- Please do not cut the string light, this will permanently break the circuit and damage the light beyond repair. Do not squeeze or fold the string light into sharp shapes and angles.
- Although our lights are built with safety measures, we do not recommend leaving the light unattended or turned on permanently.
- This is not a toy. It contains small parts and possible choking hazards, please keep it away from children.
- Please do not hang anything from the string light as the extra weight may break the light and cause a potential fire hazard.
- Be careful not to damage the wire or LEDs when used with staples, nails, and other sharp objects.

**Warranty**

TaoTronics products are covered by a 12 month limited warranty from the date of its original purchase. If any problems occur, please contact our support team. We can only provide after sales service for products that are sold by TaoTronics or TaoTronics authorized retailers and distributors. If you have purchased your unit from a different place, please contact your seller for return and warranty issues.

EN



Vielen Dank, dass Sie sich für das **TaoTronics LED-Band Sternenlicht** entschieden haben. Bitte lesen Sie diese Anleitung aufmerksam und bewahren Sie sie auf, falls Sie später etwas nachlesen möchten. Wenn Sie Hilfe zu diesem Produkt benötigen, senden Sie eine E-Mail mit Einzelheiten an [support.de@taotronics.com](mailto:support.de@taotronics.com).

DE

**Lieferumfang**

- TaoTronics LED-Band Sternenlicht (Modell: TT-SL212)
- Fernbedienung
- Bedienungsanleitung

**Eigenschaften**

- Vielseitiges LED-Band: hochwertiger, biegsamer Kupferdraht, der in verschiedene Formen gebogen werden kann
- Wetterfest: IP65 wasserdichte Lichterkette, geeignet für drinnen und draußen
- Festbeleuchtung: erschafft eine warme, sanfte und frohe Atmosphäre
- Ideal für Geschäfte: beleuchten Sie Ladenschilder und erweitern Sie Dekorationen

**Spezifikationen**

- LED-Band
- Farbtemperatur: 2500-2800K
- Länge: 10 m / 33 ft Band
- LED: 100 individuelle LED
- Input: DC 5V=1A
- Leistung: 1.3W Max.
- Wasserdicht: IP65 ist nur für Lichterketten verfügbar (USB-Anschluss und Fernbedienung sind nicht wasserdicht)

DE

**Knopfsteuerung**

**USB-Funktionstaste**

- 1) Schließen Sie den USB-Ladeanschluss an einen gültigen USB-Anschluss (5 V 1A) an
- 2) Bei jedem Drücken der Funktionstaste durchläuft die Lichterkette acht Modi: OFF → Combination → In Wave → Sequential → Slow Glow → Chasing/Flash → Slow Fade → Twinkle/Flash → Steady ON.
- 3) Um die Lichterkette auszuschalten, halten Sie die USB-Funktionstaste 3 Sekunden lang gedrückt.



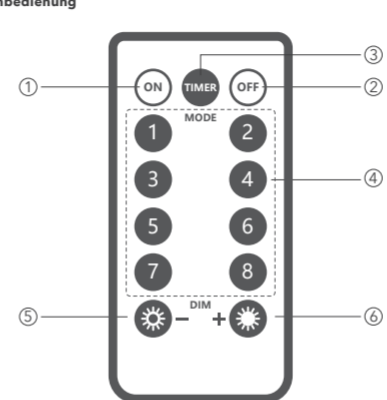
USB-Funktionstaste

**Hinweis:** Diese Lichterkette speichert beim Einschalten Ihre letzte Einstellung. Diese Speicherfunktion ist jedoch nicht verfügbar, wenn die Lampe mit der USB-Funktionstaste ein- oder ausgeschaltet wird.

DE

**Knopfsteuerung**

**Fernbedienung**



**Hinweis:**  
· Fernsteuerungsabstand: 10 Meter im linearen Bereich  
· Wenn Sie es wieder einschalten, speichert diese Zeichenfolge Ihre letzten Einstellungen. Diese Speicherfunktion ist jedoch nur verfügbar, wenn das Licht über die Fernbedienung ein- oder ausgeschaltet wird.

DE

**Knopfsteuerung**

**Bedienung und Funktion**

Knopf	Bedienung und Funktion
① ON	Schalten Sie die Lichterkette ein
② OFF	Schalten Sie die Lichterkette aus
③ Timer	Voreinstellung: Timer ist eingeschaltet Timer im Zyklusmodus (USB-Verbindung): 6 Stunden ein, 18 Stunden aus Timer ein: Drücken Sie die Timer-Taste einmal, die Lichterkette blinkt einmal Timer aus: Drücken Sie die Timer-Taste erneut, die Lichterkette blinkt dreimal
④ Modusauswahl	1. Kombination: Kombination aller Beleuchtungsmodi (Zyklus von 2 bis 8) 2. In den Wellen: blinkende Wellen 3. Sequenz: Das Blinken wird allmählich beschleunigt 4. Langsam leuchtend: allmählich einblenden 5. Chase / Blink: Vom zweimaligen schnellen Blinken zum normalen Blinken 6. Langsames Ausblenden: Ausblenden 7. Twinkle / Flash: Schnelles Blinken 8. Stabilisieren
⑤ Dim -	Drücken, um die Helligkeit zu erhöhen (15 Helligkeitsstufen)
⑥ Dim +	Drücken, um die Helligkeit zu verringern (15 Helligkeitsstufen)

DE

**Pflege und Wartung**

1. Ziehen Sie den Stecker aus dem USB-Anschluss, ordnen Sie ihn zu einer Rolle und lagern Sie ihn an einem trockenen, kühlen Ort, wenn Sie ihn nicht verwenden.
2. Vor Wasser und Hitze schützen.
3. Mit einem trockenen Tuch abwischen und Staub entfernen.

**Vorsicht**

- Reihenschaltungen können zu Brandgefahr führen und das Produkt beschädigen. Bitte nicht mit anderen LED-Bändern verbinden.
- Schneiden Sie das LED-Band nicht durch. Dadurch wird der Schaltkreis unterbrochen und das Licht irreparabel beschädigt. Drücken Sie das LED-Band nicht und biegen Sie es nicht in scharfe Winkel.
- Obwohl unsere Lichter mit Sicherheitsvorkehrungen ausgestattet sind, empfehlen wir, das Licht nicht unbeaufsichtigt oder permanent eingeschaltet zu lassen.
- Das LED-Band ist kein Spielzeug. Es enthält kleine Teile, die verschluckt werden können. Halten Sie es von Kindern fern.
- Hängen Sie nichts an das LED-Band, weil das zusätzliche Gewicht das Band beschädigen und Feuer verursachen kann.
- Achten Sie darauf, nicht den Draht oder die LED zu beschädigen, wenn Sie Nägel oder andere scharfe Objekte zur Montage benutzen.

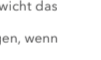
**Garantie**

TaoTronics Produkte sind ab dem Kaufdatum durch die 12-monatige Garantie abgedeckt. Falls das Produkt während dieser Zeit defekt sein sollte, kontaktieren Sie bitte unverzüglich den Kundendienst. Wir bieten unseren Kundendienst nur für Produkte an, die bei TaoTronics oder einem von TaoTronics autorisierten Händler und Vertriebsdienstleister gekauft wurden. Falls Sie Ihr Produkt bei einem anderen Händler gekauft haben, wenden Sie sich bezüglich des Garantieanspruchs an den Verkäufer.

DE

**FCC Compliance**

This device complies with Part 15 of the FCC Rules. Operation is subject to the following two conditions:  
(1) This device may not cause harmful interference, and  
(2) this device must withstand any interference received, including interference that may cause undesired operation.



**WEEE Compliance**

Correct Disposal of This Product (Waste Electrical & Electronic Equipment) (Applicable in countries with separate collection systems) This marking on the product, accessories or literature indicates that the product and its electronic accessories should not be disposed of with other household waste at the end of their working life. To prevent possible harm to the environment or human health from uncontrolled waste disposal, please separate these items from other types of waste and recycle them responsibly to promote the sustainable reuse of material resources. Household users should contact either the retailer where they purchased this product, or their local government office, for details of where and how they can take these items for environmentally safe recycling. Business users should contact their supplier and check the terms and conditions of the purchase contract. This product and its electronic accessories should not be mixed with other commercial wastes for disposal.