USER MANUAL

Mechanical Wireless Keyboard

English
Deutsch
日本語

196-83002-21

INTRODUCTION

English

Keyboard

Type-C Cable

User Manual

Size	355 L × 127 W × 38 H (14L×5W×1.5H) inch
Weight	1.1 kg
Battery	4000mAh
Switch	Mechanical switch

WIRED MODE & CHARGING

English

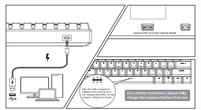

WIRELESS MODES

English

BT Connection

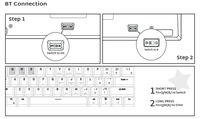

WIRELESS MODES

English

2.4Ghz Connection

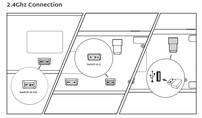

BACKLIGHT CONTROL

English

Switch Backlight Mode

Switch Backlight Colour

Backlight Brightness +

Backlight Speed +

Backlight Brightness -

Backlight Speed -

SPECAIAL FUNCTION KEYS

English

Function Key Switch

Press Fn + Enter Enter Arrow Keys Function

Press Fn + Enter Again Quit Arrow Keys Function

SPECAIAL FUNCTION KEYS

English

MULTIMEDIA KEY FOR WINDOWS

English

In Windows mode **FN + A**: switch to Windows system

FN + Left Ctrl (The primary key function and the second function of the composite key are interchanged)

MULTIMEDIA KEY FOR MAC

English

MAC System **FN + S**: switch to MAC System

FN + Left Ctrl (The primary key function and the second function of the composite key are interchanged)

SYSTEM REQUIREMENTS

English

BT Mode

- Device with Bluetooth 5.0 or later
- PC: Windows 7 or Later
- Mac : macos X10.8 Snow Leopard or Late
- iOS: All iPad/iPhone 5 or Later
- Android: 5.0 Lollipop or Later

Wired/2.4G/Dongle Mode

- Computer With Available USB port
- PC: Windows 7 or Later
- Mac: macOS X 10.4 Snow Leopard or Later

No operation are for 5 minutes, keyboard in standby, wake up keyboard only need to press any key.

EINLEITUNG

Deutsch

Tastatur

Typ-C-Draht

Benutzerhandbuch

Größe	355 L × 127 W × 38 H (14L×5W×1.5H) inch
Gewicht	1.1kg
Hintergrundbeleuchtung	LED
Schalter	Mechanische Schalter

LADEN DES DRAHTMODUS

Deutsch

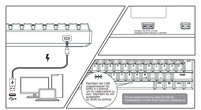

DRAHTLOSE MODI

Deutsch

BT Verbindung

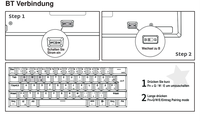

DRAHTLOSE MODI

Deutsch

2.4Ghz

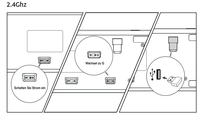

BACKLIGHT-STEUERUNG

Deutsch

Switch Hintergrundbeleuchtungsmodus

Switch Hintergrundbeleuchtung Farbe

Helligkeit der Hintergrundbeleuchtung +

Geschwindigkeit der Hintergrundbeleuchtung +

Helligkeit der Hintergrundbeleuchtung -

Geschwindigkeit der Hintergrundbeleuchtung -

SPECAIAL FUNCTION SCHLÜSSEL

Deutsch

Funktionsschalter

Drücken Sie Fn + Geben Sie die Funktion Pfeiltasten ein

Drücken Sie Fn + Geben Sie wieder Beenden Pfeiltasten-Funktion

SPECAIAL FUNCTION SCHLÜSSEL

Deutsch

MULTIMEDIA-TASTE FÜR WINDOWS

Deutsch

In Windows-Modus FN + A : Schalter Im Windows-System

FN + Linke Strg (Die Primärtriebsfunktion und die zweite Funktion des zusammengesetzten Schlüssels werden ausgetauscht)

MULTIMEDIA-TASTE FÜR MAC

Deutsch

In MAC-Modus FN + S : Schalter Im MAC-System

FN + Linke Strg (Die Primärtriebsfunktion und die zweite Funktion des zusammengesetzten Schlüssels werden ausgetauscht)

SYSTEMANFORDERUNGEN

Deutsch

BT-Modus

- **Gerät mit Bluetooth 5.0 oder höher**
- **PC : Windows 7 or Later**
- **Mac : macos X10.8 Snow Leopard oder höher**
- **Ios :Alle ipads / iphone 5 oder höher**
- **Android: 5.0 Lollipop oder höher**

Verdrahtet/2.4GHZ-Modus

- **Computer Mit Verfügbarem USB-Anschluss**
- **PC: Windows 7 oder höher**
- **Mac : macos X 10.6 Snow Leopard oder höher**

Keine Bedienung für 5 Minuten, Tastatur im Standby, Wiederaufwachen nur eine beliebige Taste drücken.

紹介

日本語

キーボード

Type-c電線

ユーザマニュアル

サイズ	355 L × 127 W × 38 H (14L×5W×1.5H) inch
重量	1.1キロ
バックライト	白色LED
スイッチ	機械式スイッチ

WREDモードと

日本語

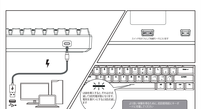

ワイヤレスモード

日本語

ブルートゥース接続

ワイヤレスモード

日本語

2.4Ghz

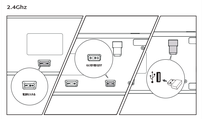

バックライト制御

日本語

スイッチバックライトモード

バックライトの色

バックライトの輝度 +

バックライトの輝度 -

バックライト速度 +

バックライト速度 -

特別な機能キー

日本語

機能キースイッチ

Fnを押して**Enter**キーを押して矢印キー機能を入力します

Fnキーを押して、もう一度**Enter**キーを押して矢印キー機能を終了します

特別な機能キー

日本語

Windows用のマルチメディアキー

日本語

Windowsモードの場合**FN + A: Windows**システムのスイッチ

FN + 左Ctrl（複合キーの主キー機能と副次的機能が入れ替わります）

MAC用のマルチメディアキー

日本語

MACモードの場合**FN + S: MAC**のシステムのスイッチ

FN + 左Ctrl（複合キーの主キー機能と副次的機能が入れ替わります）

システム要件

日本語

BTモード

- **Bluetooth5.0**以降を搭載したデバイス
- **PC：Windows7**以降
- **Mac：macos X10.8 SnowLeopard**以降
- **Ios**：すべて**iPad**と**iPhone**以降
- **Android：5.0Lollipop**以降

Wired/2.4GHZ

- **コンピュータ利用可能な空いているUSBポートを備えたコンピューター**
- **PC：Windows7**以降
- **Mac：macos X 10.6 SnowLeopard**以降

数分以内に何の操作もなくキーボードは待機状態です。キーボードを起動するには任意のキーを押すだけです。

Have an issue with one of our RK products?

Feel free to contact us with any product issues or questions.
We will reply as quickly as possible to ensure all your needs are handled.
Please contact the seller