

Dear Esteemed Customer,

We are truly grateful that you have chosen us as your best product dealer. You are one of our most highly valued customers and it has been a real pleasure serving you.

RALENO is a brand which intends to differentiate in the field of Photography Equipment and offer genuine good products to help photographers better enhance their works. Your recognition of our products and efforts is chief glory to RALENO. We are consistently working on modifying our models and optimizing experiences. Your unwavering patronage is what drives RALENO to bring more excellent product into market. Your recommendation of our brand to friends and relatives will be highly appreciated.

Again, thank you so much for choosing RALENO. Please note that items purchased from RALENO are covered by 1 year warranty. Feel free to contact us if there is anything we can ever do to assist you further.

Contact methods:
support@ralenos.com

We hope to serve you better in subsequent time.
Best Regards

RALENO TEAM

Menu

Installation Steps


Product Specifications

Safety Instructions

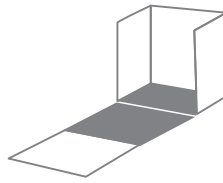
Shooting Tent Instruction book



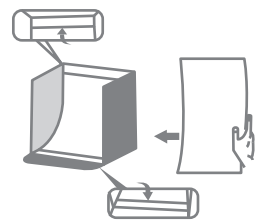
1. Folding Box



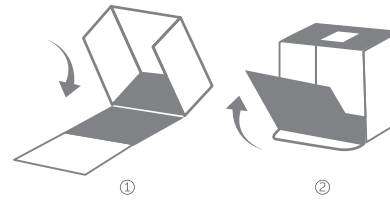
2. Stretch the Box



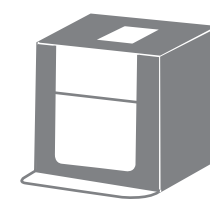
3. Fold the box as picture way




4. Attach the backdrop with Velcro area and put the end of the backdrop inside the box seal as picture shows



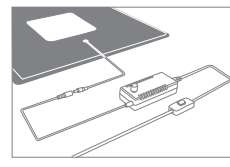
5. Put the diffuser cloth if you need and finish the other box sides attaching.



6. Complete installing



7. (Add soft light cloth according to individual needs)



8. Connect the adapter and light box

LED Shooting Tent Kit

The light source is evenly distributed high-power LED lamp beads. Made of professional reflective fabric, the light tent diffuses light evenly to each corner of the tent, so the even and strong light is able to avoid any vignette. This light tent offers high brightness without extra light setting, so photos with white background are able to come out without PS processing.

Specifications

| Model Number | PKL-D440 | PKL-D550 | PKL-D660 | PKL-D770 |
|-----------------------|----------------|----------------|----------------|----------------|
| Power | 24W | 50W | 65W | 65W |
| Lamp Beads | 64 | 120 | 156 | 156 |
| Output | 12V | 30V | 42V | 42V |
| Input | 100-240V | 100-240V | 100-240V | 100-240V |
| Color Temperature | 5500K | 5500K | 5500K | 5500K |
| Color Rendering Index | ≥ 82 | ≥ 82 | ≥ 82 | ≥ 82 |
| Size | 40 × 30 × 30cm | 50 × 50 × 50cm | 60 × 60 × 60cm | 70 × 70 × 70cm |
| Shooting Product Size | < 30cm | < 40cm | < 50cm | < 60cm |

Accessories

1 x LED Shooting Tent Kit

1 x LED Power Adapter

1 x Diffuser Cloth

1 x Gray PVC Background Panel

Attached Accessories: 4 Pieces of PVC Background Panels (black/white/pale/orange)

Warnings

- Please do not disassemble the product privately. If any problem, please contact the RALENO after-sales staff (after-sales mailbox: support@ralenos.com).
- Please keep dry, do not touch the product with wet hands, nor immerse the product in water or expose it to rain.
- Please keep children away from this product.
- The studio is suitable for a ventilated environment. Please keep the light source away from flammable and explosive objects when using it.
- When installing and connecting accessories, please turn off the switch and disconnect the power.
- Please disconnect the power when not in use.

Attentions

- Avoid sudden collisions and prevent damage to the LED lights and the studio.
- Pay attention to the storage of the adapter and do not drop it. If it is damaged due to falling, please contact RALENO after-sales staff immediately for replacement.
- When in use, do not directly touch the light source with your hands.
- It is not recommended to use it continuously for more than 4 hours.

LED Lichtwürfel mit LED Beleuchtung

Keine manuelle Beleuchtung und hohe Helligkeit. Es braucht PS nicht, und bekommt direkt weiße unterseite Foto 64 Hochleistungsleds verteilt gleichmäßig, und das Licht gleichmäßig diffundieren an jeder Ecke des Sets infolge professionellem reflektierendem Stoff des Sets. Starke und gleichmäßig Lichtintensität, die Fotografie ohne Vignettierung, es verwirklicht schnelle direkte Fotografie für weiße unterseite Foto ohne manuelle Beleuchtung.

Technische Details

| Modell | PKL-D440 | PKL-D550 | PKL-D660 | PKL-D770 |
|-------------------------|----------------|----------------|----------------|----------------|
| Leistung | 24W | 50W | 65W | 65W |
| Lichttyp | 64 | 120 | 156 | 156 |
| Ausgangsspannung | 12V | 30V | 42V | 42V |
| Eingangsspannung | 100-240V | 100-240V | 100-240V | 100-240V |
| Farbtemperatur | 5500K | 5500K | 5500K | 5500K |
| Indexanzeige | ≥ 82 | ≥ 82 | ≥ 82 | ≥ 82 |
| Abmessungen beim Öffnen | 40 × 30 × 30cm | 50 × 50 × 50cm | 60 × 60 × 60cm | 70 × 70 × 70cm |
| Schießen Produkt Größe | < 30cm | < 40cm | < 50cm | < 60cm |

Lieferumfang

1 x LED Lichtwürfel mit LED Beleuchtung

1 x LED Panel

1 x Weicher Hintergrund

1 x Grau PVC Hintergrundblatt

Geschenk: PVC Hintergrundblatt (schwarz/weiß/blau/orange)

Verwarnungen

- Sie können das Produkt privat zerlegen nicht. Wenn das Produkt kaputt wäre, könnten Sie sich an das Kundendienstpersonal von RALENO wenden. (Kundenpostkasten: support@ralenos.com).
- Bitte bewahren Sie es in einer trockenen Umgebung auf. Sie dürfen nicht das Produkt mit nassen Händen berühren, das in Wasser tauchen und es Regen aussetzen.
- Lassen Sie Kinder dieses Produkt nicht berühren bitte.
- Das Atelier ist für eine belüftete Umgebung geeignet. Halten Sie das Lichtquellenteil bei der Verwendung von brennbaren und explosiven Gegenständen fern.
- Wenn Sie Zubehör des Produkts installieren oder anschließen, sollen Sie den Schalter ausschalten und das Netzteil trennen.
- Wenn Sie das Produkt nicht verwenden, soll der Strom ausgehen.

Tipps

- Sie sollen plötzliche Kollisionen und Schäden an den LED-Leuchten und dem Studio vermeiden.
- Achten Sie auf die Aufbewahrung des Adapters und beschädigen Sie ihn nicht. Wenn es durch einen Sturz beschädigt wird, wenden Sie sich bitte umgehend an das RALENO-Kundendienstpersonal, um neuen Adapter zutauschen.
- Während des Gebrauchs berühren Sie mit Ihren Händen die Lichtquelle direkt nicht.
- Es wird nicht empfohlen, kontinuierlich für mehr als 4 Stunden zu verwenden.

Kit de Photo Studio LED

Une source lumineuse est répartie de manière homogène dans 64 des lampes LED de haute puissance. La tente est faite de tissu réfléchissant professionnel, elle peut diffuser la lumière uniformément à chaque coin, de sorte que la lumière uniforme et forte pour éviter le vignettage. Cette tente de photo offre la luminosité élevée et elle ne nécessite aucune lumière supplémentaire, les photos sur fond blanc pas besoin de la traitement PS.

Spécifications

| Numéro du Modèle | PKL-D440 | PKL-D550 | PKL-D660 | PKL-D770 |
|----------------------------|----------------|----------------|----------------|----------------|
| Puissance | 24W | 50W | 65W | 65W |
| Perles de Lampe | 64 | 120 | 156 | 156 |
| Sortie | 12V | 30V | 42V | 42V |
| Entrée | 100-240V | 100-240V | 100-240V | 100-240V |
| Température de Couleur | 5500K | 5500K | 5500K | 5500K |
| Indice de Rendu de Couleur | ≥ 82 | ≥ 82 | ≥ 82 | ≥ 82 |
| Taille | 40 × 30 × 30cm | 50 × 50 × 50cm | 60 × 60 × 60cm | 70 × 70 × 70cm |
| Tir Taille du produit | < 30cm | < 40cm | < 50cm | < 60cm |

Accessoires

1 x Kit de Photo Studio LED

1 x Adaptateur Secteur LED

1 x Tissu de Diffusion

1 x Panneau de Fond PVC

Accessoires Attachés: 4 pièces de Panneaux de Fond PVC (noir/blanc/pâle/orange)

Avertissement

- Veillez ne pas démonter le produit en privé. Si le produit échoue, veuillez contacter le service après-vente RALENO (la boîte aux lettres: support@ralenos.com).
- Veillez garder au sec, ne touchez pas le produit avec les mains mouillées, ne plongez pas le produit dans l'eau ou ne l'exposez pas à la pluie.
- Ne laissez pas les enfants toucher ce produit.
- Le studio convient à un environnement ventilé. Veuillez garder la partie source de lumière à l'écart des objets inflammables et explosifs lors de son utilisation.
- Lors de l'installation et de la connexion des accessoires, veuillez éteindre l'interrupteur et couper l'alimentation.
- Veillez débrancher l'alimentation lorsque vous ne l'utilisez pas.

Précautions

- Évitez les collisions soudaines et évitez d'endommager les lumières LED et le studio.
- Faites attention au stockage de l'adaptateur et ne le laissez pas tomber. S'il est endommagé en raison d'une chute, veuillez contacter immédiatement le service après-vente RALENO pour un remplacement.
- Lors de l'utilisation, ne touchez pas directement la source lumineuse avec vos mains.
- Il n'est pas recommandé de l'utiliser en continu pendant plus de 4 heures.

Cubo de luz LED

La fuente de luz es uniformemente distribuido de alta potencia LED lámpara. Hecha por una tela reflectante profesional, la caja de luz difunde la luz uniformemente a cada una esquina de la caja, por lo que la luz uniforme y fuerte es capaz de evitar cualquier sombra. Esta caja de luz ofrece un alto brillo sin luz extra, por lo que fotos con blanco fondo sin procesamiento de PS.

Los parámetros del producto

| Modelo | PKL-D440 | PKL-D550 | PKL-D660 | PKL-D770 |
|--------------------------------|----------------|----------------|----------------|----------------|
| Potencia | 24W | 50W | 65W | 65W |
| Cantidad de luz LED | 64 | 120 | 156 | 156 |
| Voltaje de salida | 12V | 30V | 42V | 42V |
| Voltaje de entrada | 100-240V | 100-240V | 100-240V | 100-240V |
| Temperatura de color | 5500K | 5500K | 5500K | 5500K |
| Índice de representación | ≥ 82 | ≥ 82 | ≥ 82 | ≥ 82 |
| Dimensiones | 40 × 30 × 30cm | 50 × 50 × 50cm | 60 × 60 × 60cm | 70 × 70 × 70cm |
| Tamaño de producto fotográfico | < 30cm | < 40cm | < 50cm | < 60cm |

Lista de piezas

1 x Cubo de luz LED

1 x Fuente de alimentación de LED

1 x Tela difusora

1 x Gris placa de fondo del PVC

1 x Regalo: placa de fondo del PVC (negro/blanco/pálido/naranja)

Consideración

- No desmonte el producto de forma privada. Si el producto está defectuoso, póngase en contacto con el personal de posventa de RALENO (buzón de posventa: support@ralenos.com).
- Mantenga el producto seco, no lo toque con las manos mojadas, ni lo sumerja en agua, ni lo exponga a la lluvia.
- No permita que los niños toquen este producto.
- El estudio es adecuado para un ambiente ventilado. Mantenga la parte de la fuente de luz alejada de objetos inflamables y explosivos cuando la utilice.
- Al instalar y conectar los accesorios, apague el interruptor y desconecte la alimentación.
- Desconecte la alimentación cuando no esté en uso.

Precauciones

- Evite colisiones repentinas y evite daños a las luces LED y al estudio.
- Preste atención al almacenamiento del adaptador y no lo deje caer. Si se daña debido a una caída, comuníquese con el personal de posventa de RALENO inmediatamente para su reemplazo.
- Cuando esté en uso, no toque directamente la fuente de luz con las manos.
- No se recomienda utilizarlo de forma continua durante más de 4 horas.

Kit di LED Tenda di Ripresa

La luce risulta uniforme e ben distribuita, grazie ai LED ad alta efficienza. Fatta di tessuto riflettente professionale, la tenda di ripresa diffonde la luce uniformemente ad ogni angolo cosicché anche la luce forte sia in grado di evitare qualsiasi alone. Provvede l'alta luminosità senza l'extra impostazione di luce, quindi si possono fare le foto con sfondo bianco senza elaborazione PS.

Specificazioni

| Numero di Modello | PKL-D440 | PKL-D550 | PKL-D660 | PKL-D770 |
|-------------------------------|----------------|----------------|----------------|----------------|
| Potenza | 24W | 50W | 65W | 65W |
| Lampadine | 64 | 120 | 156 | 156 |
| Uscita | 12V | 30V | 42V | 42V |
| Ingresso | 100-240V | 100-240V | 100-240V | 100-240V |
| Temperatura di Colore | 5500K | 5500K | 5500K | 5500K |
| CRI | ≥ 82 | ≥ 82 | ≥ 82 | ≥ 82 |
| Dimensioni | 40 × 30 × 30cm | 50 × 50 × 50cm | 60 × 60 × 60cm | 70 × 70 × 70cm |
| Shooting Formato del prodotto | < 30cm | < 40cm | < 50cm | < 60cm |

Accessori

1 x Kit di LED Tenda di Ripresa

1 x LED Adattatore d'Alimentazione

1 x Panno di Diffusione

1 x PVC Pannello Grigio di Sfondo

Accessori Allegati: 4 Pezzi di PVC Pannelli di Sfondo (nero/bianco/chiaro/arancio)

Avvertenze

- Si prega di non smontare il prodotto privatamente; se il prodotto si guasta, contattare l'assistenza post-vendita RALENO (email post-vendita: support@ralenos.com).
- NON BAGNARLO: non toccare il prodotto con le mani bagnate, non immergere il prodotto in acqua o esporlo alla pioggia.
- Non lasciare che i bambini tocchino questo prodotto.
- Lo studio è adatto per un ambiente ventilato. Tenere la parte della sorgente luminosa lontana da oggetti infiammabili ed esplosivi quando la si utilizza.
- Quando si installano e si collegano gli accessori, spegnere l'interruttore e scollegare l'alimentazione.
- Scollegare l'alimentazione quando non è in uso.

Precauzioni

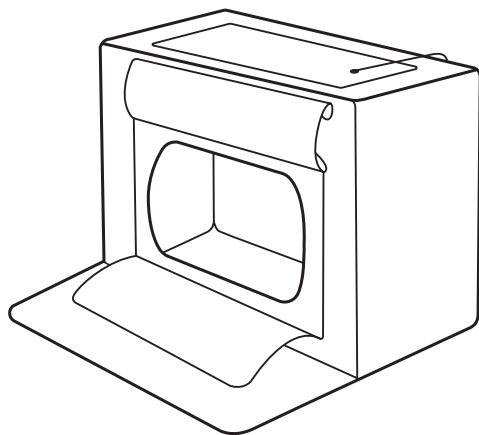
- Evitare collisioni improvvise e prevenire danni alle luci LED e allo studio.
- Prestare attenzione alla conservazione dell'adattatore e non lasciarlo cadere. Se è danneggiato a causa di una caduta, contattare immediatamente l'assistenza RALENO per la sostituzione.
- Quando è in uso, non toccare direttamente la sorgente luminosa con le mani.
- Si sconsiglia di utilizzarlo continuamente per più di 4 ore.

Shenzhen Apeman Innovations Technology Co., Ltd.
Room 126, Building11, Huanan Avenue No.1
Huanan City International Printing paper packaging, China

www.ralenos.com | support@ralenos.com



RALENO



User Manual

PKL-D440
LED Shooting Tent Kit

Shenzhen Apeman Innovations Technology Co., Ltd.
Room 126, Building11, Huanan Avenue No.1
Huanan City International Printing paper packaging, China
www.ralenos.com | support@ralenos.com



当前页/全部页码 1/1



本设计图纸版权归本公司所有，未经本公司书面同意不得复印。

本图纸应与说明，产品状况，产品结构图及有
关图纸协调使用，发现任何差异请立即通知设计师。

图档中所有尺寸比例为1:1。
公差: L(长)*W(宽): +1/-1mm,H(高): ±1mm

项目信息

| | |
|---------|-----------|
| 立项时间: | 2022/6/28 |
| 计划时间: | 2022/6/28 |
| 品牌: | RALENO |
| 型号: | PKL-D440 |
| 类型: | 说明书 |
| 版本号: | V2.0.1 |
| 版本变更描述: | 修改法规 |

技术要求

- 单页尺寸: 105*120mm
- 材质: 105g 双铜纸
- 颜色: 单色印刷
- 折叠方式: 风琴折 (5折页)

设计审核

| | | | |
|------------|--|------------|--|
| 1. 设计师: | | 2. 销售确认: | |
| 3. 设计主管审核: | | 4. 项目经理确认: | |
| 5. 品牌总监审核: | | 日期 | |