Quick Guide RMX3842

realme

The N-Mark is a trademark or registered trademark of NFC Forum, Inc. in the United States and in other countries.

Hi-Res AUDIO This product is conformed to High-Resolution Audio standard defined by Japan Audio Society. The High-Resolution Audio logo is used under license from Japan Audio Society.

Some content may differ from your device depending on the region, service provider, or software version, and is subject to change without prior notice.

612804000412 V0.1

English

Greetings from realme mobile

This guide briefly show you how to use the phone and its important functions. For more and detailed information of the phone and user guidance, please visit: www.realme.com/eu/support.

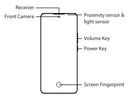

⚠ Warning

- Do not place the phone or battery near or inside heating equipment, cooking equipments, high pressure vessels (such as microwave ovens, induction cooker, electric oven, heater, pressure cooker, water heater, gas stove, etc.) to prevent the battery overheating which may lead to an explosion.
- The original charger, data cable and battery shall be used. Unapproved chargers, data cables, or batteries(if are not certified by the manufacturer may result in electric shock, fire, explosion, or other hazards.
- Back cover can't be removed.
- When charging, please place the device in an environment that has a normal room temperature and good ventilation. It is recommended to charge the device in an environment with temperature ranging from 5°C–35°C.

How to reboot the phone

Press and hold the Power Button and Volume Up Button at the same time until the realme boot animation is displayed to reboot the phone.

How to Transfer Old Mobile Content to a New Mobile

You can use realme Clone Phone to easily transfer photos, videos, music, contacts, messages, apps, etc from your old phone to the new one.
1. If you have an old Android phone, first scan the QR code below, then download and install Clone Phone, next Clone Phone on both the new and old phones, and follow the on-screen instructions to complete the operation.

https://i.clonephone.coloros.com/download

2. If you have an old iPhone, open Clone Phone on the new phone directly, and follow on-screen instructions to sign in to iCloud account and sync the files.

Standard accessories

1 Phone, 1 Charger, 1 USB data cable, 1 Safety Guide, 1 Quick Guide, 1 SIM Ejector Tool, 1 Protective Case.

Specification

Product	RMX3842	
Main screen parameter	17.02cm(6.7")	
Dimension	161.47×74.02×8.75(mm)	
Battery	4880mAh/19.09Wh(Min) 5000mAh/19.55Wh(Typ)	
Camera	50 Megapixels + 32 Megapixels + 8 Megapixels Rear 16 Megapixels Front	
Operating temperature	0°C-35°C	
SAR Values	CE SAR	0.987W/kg(Head) 1.275W/kg(Body) 2.734W/kg(Limbs)

Note: The SAR values above are the highest values reported for this device.

Radio Waves Specifications

Radio	Frequency	Max. Output Power
GSM	850MHz/900MHz	33.5dBm
	1800MHz/1900MHz	30.5dBm
WCDMA	Bands 1/5/6/8/19	24.5dBm
	Bands 2/4	24dBm
LTE FDD	Bands 1/3/26/66	24dBm
	Bands 2/4/7	23.5dBm
	Bands 5/8/12/13/17/18/19/20/28	24.5dBm
LTE TDD	Bands 38/39/40	24dBm
	Band 41	24.5dBm
5G NR	n1/n3/n5/n8/n20/ n28/n38/n41/n66/n77	24.2dBm
	n7/n40	23.7dBm
	n78	25.7dBm
Bluetooth	2.4-2.4835GHz	15.87dBm(EIRP)
2.4G Wi-Fi	2.4-2.4835GHz	19.87dBm(EIRP)
5G Wi-Fi	5.15-5.25GHz	22.72dBm(EIRP)
	5.25-5.35GHz	19.61dBm(EIRP)
	5.47-5.725GHz	20.00dBm(EIRP)
	5.725-5.85GHz	13.84dBm(EIRP)
NFC	13.56MHz	42dBuA/m @10m

Bienvenido a realme mobile

Esta guía le muestra brevemente cómo usar el teléfono y sus funciones importantes. Para obtener información más detallada sobre el teléfono y la guía del usuario, visite: www.realme.com/es/support.

⚠ Advertencia

- No coloque el teléfono o la batería cerca o dentro de equipos de calefacción, electrodomésticos (microondas, cocinas de cualquier tipo, hornos de cualquier tipo o calefactores etc.), menaje de cocina (ollas a presión etc.), para evitar que la batería se sobrecaliente y/o provoque daños en su dispositivo.
- Debe utilizar el cargador, cable y batería originales. Los cargadores, cables o baterías que no cuenten con la autorización y la certificación del fabricante pueden derivar en diversos problemas como; descargas eléctricas, incendios, explosiones, daños en la batería u otros peligros.
- La carcasa trasera no es extraíble.
- Al cargar el dispositivo, colóquelo en un entorno que tenga una temperatura ambiente y ventilación normales. Es recomendable que el dispositivo sea cargado en un entorno con una temperatura que oscile entre 5 °C y 35 °C.

Cómo forzar el reinicio del teléfono

Mantenga presionados los botones de Encendido y Vol (+) hasta que aparezca la animación de inicio de realme para forzar el reinicio del teléfono.

Cómo transferir contenido antiguo a su nuevo teléfono

Puede utilizar la función de realme "Clonar Teléfono" para transferir rápidamente sus fotos, vídeos, música, contactos y aplicaciones a su nuevo teléfono desde el antiguo. Para ello, siga estos pasos:
1. Si tiene un teléfono Android, primero escanee el código QR que aparece a continuación, seguidamente descargue e instale "Clonar Teléfono", abra la aplicación en ambos teléfonos y siga las instrucciones que aparecen en pantalla para completar la operación.

https://i.clonephone.coloros.com/download

2. Si tiene un iPhone antiguo, abra "Clonar Teléfono" directamente en el nuevo teléfono y siga las instrucciones que aparecen en pantalla para iniciar sesión en la cuenta de iCloud y sincronizar los archivos.

Accesorios incluidos

1 Teléfono, 1 Cargador, 1 cable USB, 1 Guía de seguridad, 1 Guía rápida, 1 Herramienta de extracción de tarjeta SIM, 1 Funda protectora.

Especificaciones técnicas

Producto	RMX3842	
Tamaño de la pantalla	6,7 Pulgadas	
Dimensiones	161,47×74,02×8,75(mm)	
Batería	4880mAh/19,09Wh(Min) 5000mAh/19,55Wh(Typ)	
Cámara	Cámara trasera de 50 Mpx + 32 Mpx + 8 Mpx. Cámara delantera de 16 Mpx.	
Temperatura para el correcto funcionamiento	0°C-35°C	
valores SAR	CE SAR	0.987W/kg(Cabeza) 1.275W/kg(Cuerpo)

Nota: Los valores de SAR anteriores son los mayores registrados para este dispositivo.

Especificaciones de ondas de radio

Radio	Frecuencia	Potencia máx. de salida
GSM	850MHz/900MHz	33.5dBm
	1800MHz/1900MHz	30.5dBm
WCDMA	Bands 1/5/6/8/19	24.5dBm
	Bands 2/4	24dBm
LTE FDD	Bands 1/3/26/66	24dBm
	Bands 2/4/7	23.5dBm
	Bands 5/8/12/13/17/18/19/20/28	24.5dBm
LTE TDD	Bands 38/39/40	24dBm
	Band 41	24.5dBm
5G NR	n1/n3/n5/n8/n20/ n28/n38/n41/n66/n77	24.2dBm
	n7/n40	23.7dBm
	n78	25.7dBm
Bluetooth	2.4-2.4835GHz	15.87dBm(EIRP)
2.4G Wi-Fi	2.4-2.4835GHz	19.87dBm(EIRP)
5G Wi-Fi	5.15-5.25GHz	22.72dBm(EIRP)
	5.25-5.35GHz	19.61dBm(EIRP)
	5.47-5.725GHz	20.00dBm(EIRP)
	5.725-5.85GHz	13.84dBm(EIRP)
NFC	13.56MHz	42dBuA/m @10m

Grüße von realme mobile

Diese Anleitung zeigt Ihnen kurz, wie Sie das Telefon und seine wichtigen Funktionen verwenden. Weitere und detailliertere Informationen zum Telefon und zur Benutzerführung finden Sie unter: www.realme.com/eu/support.

⚠ Achtung!

- Das Telefon und den Akku nicht in der Nähe von Heizgeräten, Kochgeräten oder Hochdruckbehältern (wie Mikrowellengeräte, Induktionskochfelder, Elektroherde, Heizkörper, Schnellkochtöpfe, Boiler oder Gasherde) und nicht in oder auf solchen Geräten ablegen, um eine Überhitzung und mögliche Explosion des Akkus zu verhindern.
- Es sind das Original-Ladegerät, das Original-Datenkabel und der Original-Akku zu verwenden. Die Verwendung von nicht genehmigten und von Herstellern nicht zertifizierten Ladegeräten, Datenkabeln oder Akkus kann Stromschläge, Brände, Explosionen oder andere Gefahren zur Folge haben.
- Die Gehäuserückseite ist nicht abnehmbar.
- Laden Sie das Gerät bitte nur in normal temperierten und gut durchlüfteten Räumen! Es wird empfohlen, das Gerät bei Temperaturen zwischen5 °C und 35 °C zu laden.

So starten Sie das Telefon neu

Halten Sie die Einschalttaste und die Taste zur Erhöhung der Lautstärke gleichzeitig gedrückt, bis die realme-Start-Animation zum Neustarten des Telefons angezeigt wird.

Wie kann ich die auf meinem alten Telefon gespeicherten Daten auf ein neues übertragen?

Mit realme Clone Phone können Sie Fotos, Videos, Musik, Kontakte, Nachrichten, Apps usw. ganz einfach von Ihrem alten Telefon auf das neue übertragen.
1. Wenn Sie ein altes Android-Telefon haben, scannen Sie zunächst den QR-Code unten. Laden Sie anschließend Clone Phone herunter, installieren und öffnen Sie es sowohl auf dem alten als auch dem neuen Telefon. Befolgen Sie dabei die Bildschirmanweisungen.

https://i.clonephone.coloros.com/download

2. Sollten Sie ein altes iPhone haben, öffnen Sie Clone Phone direkt auf dem neuen Telefon und folgen Sie den Bildschirmanweisungen, um sich in den iCloud-Account einzuloggen und die Dateien zu synchronisieren.

Standard-Zubehör

1 Telefon, 1 Ladegerät, 1 SIM-Auswerfer, 1 USB-Datenkabel, 1 Sicherheitsanleitung, 1 Kurzanleitung, 1 Schutzhülle.

Deutsch

Leistungsparameter

Producto	RMX3842	
Bildschirmparameter	17,02cm (6,7Zoll)	
Abmessungen	161,47×74,02×8,75(mm)	
Batterie (Wiederaufladbaren Lithium-Ionen-Akku)	4880mAh/19,09Wh(Min) 5000mAh/19,55Wh(Typ)	
Kamera	16 Megapixel Vorderseite 50 Megapixel + 32 Megapixel 8 Megapixel Rückseite	
Arbeitstemperatur	0°C-35°C	
SAR-Werte	CE SAR	0.987W/kg (Kopf) 1.275W/kg (Körper)

Hinweis: Die oben genannten SAR-Werte sind die höchsten für dieses Gerät gemäßten Werte.

Funkwellenspezifikationen

Radio	Frequenz	Max. Ausgangsleistung
GSM	850MHz/900MHz	33.5dBm
	1800MHz/1900MHz	30.5dBm
WCDMA	Bands 1/5/6/8/19	24.5dBm
	Bands 2/4	24dBm
LTE FDD	Bands 1/3/26/66	24dBm
	Bands 2/4/7	23.5dBm
	Bands 5/8/12/13/17/18/19/20/28	24.5dBm
LTE TDD	Bands 38/39/40	24dBm
	Band 41	24.5dBm
5G NR	n1/n3/n5/n8/n20/ n28/n38/n41/n66/n77	24.2dBm
	n7/n40	23.7dBm
	n78	25.7dBm
Bluetooth	2.4-2.4835GHz	15.87dBm(EIRP)
2.4G Wi-Fi	2.4-2.4835GHz	19.87dBm(EIRP)
5G Wi-Fi	5.15-5.25GHz	22.72dBm(EIRP)
	5.25-5.35GHz	19.61dBm(EIRP)
	5.47-5.725GHz	20.00dBm(EIRP)
	5.725-5.85GHz	13.84dBm(EIRP)
NFC	13.56MHz	42dBuA/m @10m

Pozdrowienia od firmy realme mobile

W tej instrukcji pokażemy szybko, jak korzystać z telefonu i jego ważnych funkcji. Więcej i szczegółowe informacje dotyczące telefonu i wskazówek dla użytkownika można znaleźć na stronie: www.realme.com/pl/support.

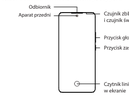

⚠ Ostrzeżenie

- Nie należy umieszczać telefonu ani baterii w pobliżu lub wewnątrz urządzeń grzewczych, urządzeń do gotowania lub urządzeń wysokociśnieniowych (takich jak kuchenki mikrofalowe, kuchenki indukcyjne, kuchenki elektryczne, grzejniki, szybkowary, grzejniki wodne, kuchenki gazowe itp.), aby zapobiec przegrzaniu baterii, które może doprowadzić do wybuchu.
- Należy używać oryginalnej ładowarki, kabla do transmisji danych i baterii. Niezatwierdzone ładowarki, kable do transmisji danych lub baterie niemające certyfikatu producenta mogą doprowadzić do porażenia prądem elektrycznym, zapłonu, wybuchu lub innych zagrożeń.
- Pokrywy tylnej nie można zdjąć.
- Podczas ładowania urządzenie należy umieścić w miejscu o normalnej temperaturze pokojowej i dobrej wentylacji. Zaleca się ładowanie urządzenia w środowisku o temperaturze od 5°C do 35°C.

Ponowne uruchomienie telefonu

Aby ponownie uruchomić telefon, jednocześnie naciśnij i przytrzymaj przycisk zasilania oraz przycisk zwiększania głośności do czasu wyświetlenia animacji rozruchowej realme.

Przenoszenie danych ze starego telefonu

Za pomocą oferowanej przez realme aplikacji Sklonuj telefon można przenieść zdjęcia, filmy wideo, muzykę, kontakty, wiadomości, aplikacje itp. ze starego telefonu do nowego.
1. Jeśli masz stary telefon z systemem Android, najpierw zeskanuj poniższy kod QR, potem pobierz i zainstaluj aplikację Sklonuj telefon, następnie otwórz tę aplikację na nowym i starym telefonie oraz postępuj zgodnie z instrukcjami na ekranie, aby wykonać zamierzoną operację.

https://i.clonephone.coloros.com/download

2. Jeśli masz starego iPhone'a, otwórz aplikację Sklonuj telefon bezpośrednio na nowym telefonie oraz postępuj zgodnie z instrukcjami na ekranie, aby zalogować się na konto iCloud i zsynchronizować pliki.

Standardowe akcesoria

1 telefon, 1 ładowarka, 1 kabel USB do transmisji danych, 1 instrukcja bezpieczeństwa, 1 skrócona instrukcja, 1 narzędzie do wyciągania karty SIM, 1 futerał ochronny.

Specyfikacja

Produkt	RMX3842	
Parametry i ekranit kryesor	17.02cm(6.7")	
Dimensionet	161.47×74.02×8.75(mm)	
Bateria	4880mAh/19.09Wh(Min) 5000mAh/19.55Wh(Typ)	
Kamera	50 Megapixels + 32 Megapixels + 8 Megapixels Prapa 16 Megapixels Para	
Temperatura e operimit	0°C-35°C	
Vlerat e SAR	CE SAR	0.987W/kg(kokë) 1.275W/kg(trup)

Shënim: Vlerat SAR të mësipërme janë vlerat më të larta të raportuara për këtë pajisje.

Specifikimet e Radio Valëve

Radio	Frekuenca	Fuqia maks. e daljes
GSM	850MHz/900MHz	33.5dBm
	1800MHz/1900MHz	30.5dBm
WCDMA	Bands 1/5/6/8/19	24.5dBm
	Bands 2/4	24dBm
LTE FDD	Bands 1/3/26/66	24dBm
	Bands 2/4/7	23.5dBm
	Bands 5/8/12/13/17/18/19/20/28	24.5dBm
LTE TDD	Bands 38/39/40	24dBm
	Band 41	24.5dBm
5G NR	n1/n3/n5/n8/n20/ n28/n38/n41/n66/n77	24.2dBm
	n7/n40	23.7dBm
	n78	25.7dBm
Bluetooth	2.4-2.4835GHz	15.87dBm(EIRP)
2.4G Wi-Fi	2.4-2.4835GHz	19.87dBm(EIRP)
5G Wi-Fi	5.15-5.25GHz	22.72dBm(EIRP)
	5.25-5.35GHz	19.61dBm(EIRP)
	5.47-5.725GHz	20.00dBm(EIRP)
	5.725-5.85GHz	13.84dBm(EIRP)
NFC	13.56MHz	42dBuA/m @10m

Shënim: Vlerat SAR të mësipërme janë vlerat më të larta të raportuara për këtë pajisje.

Shqiptarë

Italiano

realme mobile ti dà il benvenuto

Questa guida mostra brevemente come utilizzare il telefono e le sue importanti funzioni. Per informazioni più dettagliate sul telefono e per la guida dell'utente, visitare: www.realme.com/it/support.

⚠ Avvertenza

- Non posizionare il telefono o la batteria all'interno o vicino a fonti di calore, apparecchi da cucina, recipienti a pressione (come forni a microonde,cuocipentole a gas,ecc.). Evitare il surriscaldamento della batteria in quanto può provocare esplosioni.
- E' necessario usare il caricatore originale, il cavo dati e la batteria originale. I caricatori,cavi dati o batterie non autentici, non certificati dal produttore possono causare scosse elettriche, incendi, esplosioni o altri incidenti.
- La parte posteriore non può essere smontata.
- Durante la ricarica sistemare il dispositivo in un luogo a temperatura ambiente e con una buona ventilazione. Si raccomanda di caricare il dispositivo in ambiente con una temperatura compresa tra 5°C e 35°C.

Come riavviare il telefono

Tenere premuti contemporaneamente il pulsante di accensione e del volume fino a quando non apparirà l'animazione realme per il riavvio del telefono.

Come trasferire dati da un vecchio smartphone ad uno smartphone realme

Phone Clone di realme può essere usata per trasferire facilmente foto, videomusica,contatti, app, ecc. dal vecchio al nuovo telefono.
1. Se il vecchio telefono è un Android, scansionare dapprima il seguente codice QR, scaricare e installare Telefono Clone, poi Telefono Clone sul vecchio e sul nuovo telefono e seguire le istruzioni sul display per completare l'operazione.

https://i.clonephone.coloros.com/download

2. Se il vecchio telefono è un iPhone, aprire Telefono Clone direttamente sul nuovo telefono e seguire le istruzioni sul display per accedere all'account iCloud e sincronizzare i file.

Accessori standard

1 telefono, 1 caricabatterie, 1 Cavo Dati USB, 1 strumento di espulsione SIM, 1 guida di sicurezza, 1 guida rapida, 1 custodia protettiva.

Parametri prestazioni

Modello	RMX3842	
Parametri Schermo	6,7 pollici	
Dimensioni	161,47×74,02×8,75(mm)	
Batteria	4880mAh/19,09Wh(Min) 5000mAh/19,55Wh(Typ)	
Fotocamera	16 megapixel di fotocamera anteriore 50 megapixel + 32 megapixel + 8 megapixel di fotocamera posteriore	
Temperatura di utilìlizzo	0°C-35°C	
Valori SAR	CE SAR	0.987W/kg(Testa) 1.275W/kg(Corpo)

Nota: i valori SAR riportati sono i valori più alti per il dispositivo.

Specifiche onde radio

Radio	Frequenza	Potenza uscita max
GSM	850MHz/900MHz	33.5dBm
	1800MHz/1900MHz	30.5dBm
WCDMA	Bands 1/5/6/8/19	24.5dBm
	Bands 2/4	24dBm
LTE FDD	Bands 1/3/26/66	24dBm
	Bands 2/4/7	23.5dBm
	Bands 5/8/12/13/17/18/19/20/28	24.5dBm
LTE TDD	Bands 38/39/40	24dBm
	Band 41	24.5dBm
5G NR	n1/n3/n5/n8/n20/ n28/n38/n41/n66/n77	24.2dBm
	n7/n40	23.7dBm
	n78	25.7dBm
Bluetooth	2.4-2.4835GHz	15.87dBm(EIRP)
2.4G Wi-Fi	2.4-2.4835GHz	19.87dBm(EIRP)
5G Wi-Fi	5.15-5.25GHz	22.72dBm(EIRP)
	5.25-5.35GHz	19.61dBm(EIRP)
	5.47-5.725GHz	20.00dBm(EIRP)
	5.725-5.85GHz	13.84dBm(EIRP)
NFC	13.56MHz	42dBuA/m @10m

Nederlands

Welkom bij realme mobile

In deze handleiding wordt in het kort uitgelegd hoe u de telefoon en zijn belangrijke functies gebruikt. Ga voor meer en gedetailleerde informatie over de telefoon en gebruikersbegeleiding naar: www.realme.com/eu/support.

⚠ Waarschuwing

- Plaats de telefoon of de accu niet in de buurt van, of in verwarmingstoestellen, kookapparatuur, hogedruktoetels (magnetron, inductiekookplaat, elektrische oven, verwarming, snelkookpan, waterkoker, gasfornuis, enzovoort) om te voorkomen dat de accu oververhit raakt, waardoor explosiegevaar kan ontstaan.
- Gebruik altijd de originele oplader, datakabel en accu. Het gebruik van niet-goedgekeurde laders, datakabels of accu's die niet door de fabrikant zijn gecertificeerd, kan leiden tot elektrische schokken, brand, explosie of andere gevaren.
- De achterkant kan niet worden verwijderd.
- Plaats het apparaat bij het opladen in een omgeving met een normale kamertemperatuur en goede ventilatie. Het is aanbevolen om het apparaat op te laden in een omgeving met een temperatuur tussen 5°C en 35°C.

De telefoon opnieuw opstarten

Als u de telefoon opnieuw wilt opstarten, moet u de aan/uit-knop en de knop waarmee u het volume harder kunt zetten, gelijktijdig indrukken tot de realme-opstartanimatie op het display verschijnt.

Hoe kan ik gegevens die zijn opgeslagen op mijn oude telefoon overzetten naar een nieuwe telefoon?

U kunt realme "Telefoon Klonen" gebruiken om eenvoudig foto's, video's, muziek, contacten, berichten, apps, enz. over te zetten van uw oude naar uw nieuwe telefoon.
1. Als u een oude Android telefoon hebt, scan dan eerst de onderstaande QR-code, download en installeer "Telefoon Klonen", open daarna "Telefoon Klonen" op zowel uw oude als uw nieuwe telefoon en volg de instructies op het scherm om uw bestanden over te zetten.

https://i.clonephone.coloros.com/download

2. Open als u een oude iPhone hebt direct "Telefoon Klonen" op de nieuwe telefoon en volg de instructies op het scherm om u aan te melden bij uw iCloud-account en de bestanden te synchroniseren.

Standaard accessories

1 telefoon, 1 oplader, 1 usb-datakabel, 1 veiligheidsgids, 1 beknopte handleiding, 1 sim-uitwerpgereedschap, 1 beschermende hoes.

Specificaties

Product	RMX3842	
Schermafmetingen	17,02cm(6,7")	
Afmetingen	161,47×74,02×8,75(mm)	
Accu	4880mAh/19,09Wh(Min) 5000mAh/19,55Wh(Typ)	
Camera	16 Megapixel Frontcamera 50 Megapixel + 32 Megapixel + 8 Megapixel Achtercamera	
Gebruikstemperatuur	0°C-35°C	
Specifieke absorptienelheid (SAR)	CE SAR	0.987W/kg(Head) 1.275W/kg(Body)

Opmerking: de SAR-waarden hierboven zijn de maximale waarden die voor dit apparaat zijn gerapporteerd.

Specificaties radiogolven

Radio	Frequentie	Max. uitgangsvermogen
GSM	850MHz/900MHz	33.5dBm
	1800MHz/1900MHz	30.5dBm
WCDMA	Bands 1/5/6/8/19	24.5dBm
	Bands 2/4	24dBm
LTE FDD	Bands 1/3/26/66	24dBm
	Bands 2/4/7	23.5dBm
	Bands 5/8/12/13/17/18/19/20/28	24.5dBm
LTE TDD	Bands 38/39/40	24dBm
	Band 41	24.5dBm
5G NR	n1/n3/n5/n8/n20/ n28/n38/n41/n66/n77	24.2dBm
	n7/n40	23.7dBm
	n78	25.7dBm
Bluetooth	2.4-2.4835GHz	15.87dBm(EIRP)
2.4G Wi-Fi	2.4-2.4835GHz	19.87dBm(EIRP)
5G Wi-Fi	5.15-5.25GHz	22.72dBm(EIRP)
	5.25-5.35GHz	19.61dBm(EIRP)
	5.47-5.725GHz	20.00dBm(EIRP)
	5.725-5.85GHz	13.84dBm(EIRP)
NFC	13.56MHz	42dBuA/m @10m

Specyfikacja

Produkt	RMX3842	
Parametry ekranu głównego	17,02cm(6,7")	
Wymiary	161,47×74,02×8,75(mm)	
Bateria	4880mAh/19,09Wh(Min) 5000mAh/19,55Wh(Typ)	
Aparat	16 megapikseli z przodu 50 megapikseli + 32 megapikseli + 8 megapikseli z tyłu	
Temperatura pracy	0°C-35°C	
Wartości SAR	CE SAR	0.987W/kg(Głowa) 1.275W/kg(Ciało)

Uwaga: powyższe wartości SAR są maksymalnymi odnotowanymi w testach tego urządzenia.

Specyfikacja dotyczące fal radiowych

Radio	Częstotliwość	Maks. moc wyjściowa
GSM	850MHz/900MHz	33.5dBm
	1800MHz/1900MHz	30.5dBm
WCDMA	Bands 1/5/6/8/19	24.5dBm
	Bands 2/4	24dBm
LTE FDD	Bands 1/3/26/66	24dBm
	Bands 2/4/7	23.5dBm
	Bands 5/8/12/13/17/18/19/20/28	24.5dBm
LTE TDD	Bands 38/39/40	24dBm
	Band 41	24.5dBm
5G NR	n1/n3/n5/n8/n20/ n28/n38/n41/n66/n77	24.2dBm
	n7/n40	23.7dBm
	n78	25.7dBm
Bluetooth	2.4-2.4835GHz	15.87dBm(EIRP)
2.4G Wi-Fi	2.4-2.4835GHz	19.87dBm(EIRP)
5G Wi-Fi	5.15-5.25GHz	22.72dBm(EIRP)
	5.25-5.35GHz	19.61dBm(EIRP)
	5.47-5.725GHz	20.00dBm(EIRP)
	5.725-5.85GHz	13.84dBm(EIRP)
NFC	13.56MHz	42dBuA/m @10m

Polski

Καλώς ήρθατε στην realme mobile

Αυτός ο οδηγός σας δείχνει σύντομα πώς να χρησιμοποιείτε το τηλέφωνο και τις σημαντικές λειτουργίες του. Για περισσότερες και λεπτομερείς πληροφορίες σχετικά με το τηλέφωνο και τις οδηγίες χρήσης, επισκεφθείτε τη διεύθυνση: www.realme.com/eu/support.



⚠ Προειδοποίηση

- Μην τοποθετείτε το τηλέφωνο ή την μπαταρία κοντά ή μέσα σε συσκευές θέρμανσης, εξοπλισμό μαγειρέματος, δοχεία υψηλής πίεσης (όπως φούρνοι μικροκυμάτων, επαγωγική κουζίνα, ηλεκτρικός φούρνος, θερμαντήρας, ηλεκτρική κουζίνα, θερμοσίφωνας, ηλεκτρική κουζίνα κλπ.) για να αποτρέψετε την μπαταρία υπερθέρμανση που μπορεί να οδηγήσει σε έκρηξη.
- Χρησιμοποιείτε του αρχικού φορτιστή, τα καλώδιο δεδομένων και τη μπαταρία. Μη εγκεκριμένες κλπ.φορτιστές, καλώδια δεδομένων ή μπαταρίες που δεν έχουν πιστοποιηθεί από τον κατασκευαστή ενδέχεται να προκαλέσουν ηλεκτροπληξία, πυρκαγιά, έκρηξη ή άλλους κινδύνους.
- Δεν μπορεί να αφαιρεθεί το πίσω κάλυμμα.
- Κατά τη φόρτιση, τοποθετήστε τη συσκευή σε περιβάλλον με κανονική θερμοκρασία δωματίου και καλή εξαερισμό. Συνιστάται η φόρτιση της συσκευής σε περιβάλλον με θερμοκρασία που κυμαίνεται από 5 °C – 35 °C.

Πώς να επανεκκινήσετε το τηλέφωνο

Πατήστε παρατεταμένα το κουμπί λειτουργίας και το κουμπί αύξησης έντασης ταυτόχρονα χρόνος έως ότου εμφανιστεί το animation εκκίνησης realme για επανεκκίνηση του τηλεφώνου.

Πώς να μεταφέρετε περιεχόμενο από το παλιό στο νέο κινητό τηλέφωνο

Μπορείτε να χρησιμοποιήσετε το realme Clone Phone για να μεταφέρετε εύκολα φωτογραφίες, βίντεο, μουσική, επαφές, μηνύματα, εφαρμογές κ.λπ. από το παλιό σας τηλέφωνο στο νέο.
1. Εάν έχετε ένα παλιό τηλέφωνο Android, πρώτα σαρώστε τον κωδικό QR παρακάτω και, στη συνέχεια, κατεβάστε και εγκαταστήστε το Clone Phone, στη συνέχεια ανοίξτε το Clone Phone τόσο στο νέο όσο και στο παλιό τηλέφωνο και ακολουθήστε τις οδηγίες στην οθόνη για να ολοκληρώσετε τη λειτουργία.

https://i.clonephone.coloros.com/download

2. Εάν έχετε παλιό iPhone, ανοίξτε απευθείας το Clone Phone στο νέο τηλέφωνο και ακολουθήστε τις οδηγίες στην οθόνη για να συνδεθείτε στο λογαριασμό iCloud και να συγχρονίσετε τα αρχεία.

Βασικά εξαρτώμενα

1 τηλέφωνο, 1 φορτιστής, 1 καλώδιο δεδομένων USB, 1 οδηγός ασφαλείας, 1 Οδηγός γρήγορης εκκίνησης, 1 εργαλείο εξαγωγής SIM, 1 προστατευτική θήκη.

Παράμετροι προδιαγραφής

Προϊόν	RMX3842	
Παράμετρος κύριας οθόνης	17,02cm (6,7")	
Διάσταση	161,47×74,02×8,75(mm)	
Μπαταρία	4880mAh/19,09Wh(Min) 5000mAh/19,55Wh(Typ)	
Κάμερα	50 Megapixels + 32 Megapixels + 8 Megapixels Rear 16 Megapixels Front	
Θερμοκρασία λειτουργίας	0°C-35°C	
SAR Τιμές	CE SAR	0.987W/kg(Κεφάλι) 1.275W/kg(Σώμα)

Σημείωση: Οι παραπάνω τιμές SAR είναι οι υψηλότερες τιμές που αναφέρονται για αυτήν τη συσκευή.

Προδιαγραφές ραδιοκυμάτων

Ραδιόφωνο	Συχνότητα	Μέγιστη λαμπς Εξόδου
GSM	850MHz/900MHz	33.5dBm
	1800MHz/1900MHz	30.5dBm
WCDMA	Bands 1/5/6/8/19	24.5dBm
	Bands 2/4	24dBm
LTE FDD	Bands 1/3/26/66	24dBm
	Bands 2/4/7	23.5dBm
	Bands 5/8/12/13/17/18/19/20/28	24.5dBm
LTE TDD	Bands 38/39/40	24dBm
	Band 41	24.5dBm
5G NR	n1/n3/n5/n8/n20/ n28/n38/n41/n66/n77	24.2dBm
	n7/n40	23.7dBm
	n78	25.7dBm
Bluetooth	2.4-2.4835GHz	15.87dBm(EIRP)
2.4G Wi-Fi	2.4-2.4835GHz	19.87dBm(EIRP)
5G Wi-Fi	5.15-5.25GHz	22.72dBm(EIRP)
	5.25-5.35GHz	19.61dBm(EIRP)
	5.47-5.725GHz	20.00dBm(EIRP)
	5.725-5.85GHz	13.84dBm(EIRP)
NFC	13.56MHz	42dBuA/m @10m

Ελληνικά

Magyar

Üdvözöl Önt a realme mobiltelefon

Ez az útmutató bemutatja a telefon használatát és fontos funkcióit. A telefon és a felhasználói útmutatóról további és részletes információkért kérjük látogatás: www.realme.com/eu/support.

⚠ Figyelmeztetés

- A telefont vagy az akkumulátort ne helyezze fűtőberendezésre vagy annak közelébe, főzőjellel használatos berendezésbe, nagynyomású edénybe (pl. mikrohullámú sütőbe, indukciós tűzhelybe, villamos sütőbe, melegítő eszközre, nagynyomású kukába, gőztisztítóhelyre stb.), hogy az akkumulátor túlmelegedjen