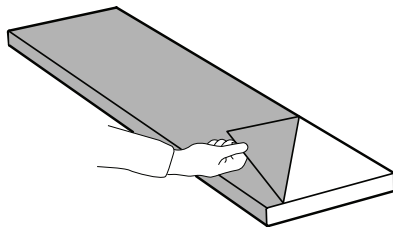
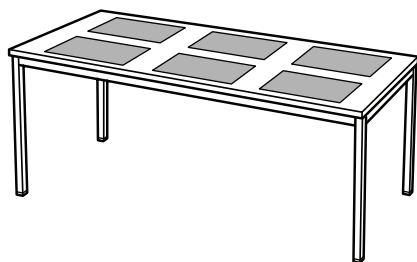
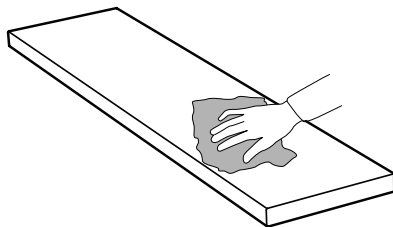


1



2



Design and Quality
IKEA of Sweden

English

CARE AND CLEANING INSTRUCTIONS

1. Immediately after having removed the protective film the surface is especially sensitive to scratches.
2. To increase the surface's resistance, wash it with a soft cloth damped in a mild soap solution (max. 1%). Note! Do not use cleaners containing alcohol or abrasives.

Wipe the surface dry with a soft cloth.

For daily cleaning, see point 2.

We recommend you use place mats to protect the surface of your table.

עברית

הוראות ניקוי וטיפול

1. מיד לאחר שציפוי המגן הוסר, שטח הפנים רגיש במיוחד לשריטות.
2. לחיזוק עמידותו של שטח הפנים, נקו אותו במטלית רכה עם תמיסת סבון עדינה (1% לכל היותר). זכרו! אין להשתמש בחומרי ניקוי הכוללים אלכוהול או חומרי קרצוף.

נגבו לייבוש את שטח הפנים במטלית יבשה.

להוראות ניקוי יום-יומי, ראו סעיף 2.

השתמשו בפלייסמטים להגנה על משטח השולחן מפני שריטות.