54 MM

54 MM

POWEROLOGY

USER MANUAL

UNIVERSAL MULTI-PORT TRAVEL ADAPTER

MODEL- P65W3PD

1

PRODUCT OVERVIEW

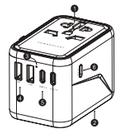

1. Multi-socket
2. US/AU/UK/EU Plugs
3. LED Indicator
   LED solid: normal operation
   LED does not light:
   1. Possible overload.Unplug one device and check status indicator again.
   2. Fuse burn-out, please check the fuse.
4. USB-A1/A2 Ports
5. USB-C2/C3 Ports
6. USB-C1 Port

SPECIFICATIONS

Model: P65W3PD
AC Input: 100V~250V, 50/60Hz
Total DC Output: 65W
Operating Temperature: 0°C - 25°C
USB-A Output: 12W 5V/2.4A
USB-A 2 Output: 12W 5V/2.4A
USB-C Output: 65W 5V/3A, 9V/3A, 12V/3A, 15V/3A, 20V/3.25A
USB-C 2 Output: 15W 5V/3A
USB-C 3 Output: 15W 5V/3A
Combined Output Mode
USB-A 1/2 Output: 12W 5V/2.4A
USB-C 1 Output: 45W 5V/3A, 9V/3A, 12V/3A, 15V/3A, 20V/2.25A
USB-C 2/3 Output: 15W 5V/3A
Dimensions: 71 x 54 x 33mm

2

APPLICABLE OUTLETS

1 Adapter can accept Type A, B, C, E, F, G, I, J, L, N plugs.

Please notice that type D,H,K,M and O plugs are not accepted.

2 Adapter can plug into Type A, B, C, D, E, F, G, H, I, J, K, L, M, N and O outlets.

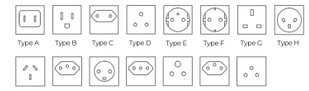

3

2-POLE UNEARTHED DEVICES

The product is suitable for use with most electronic devices up to 2500W at 250V and 1000W at 100V. IT can be used with multiple appliances such as laptops, small travel hair dryers, travel irons, electric fans, table lamp, electric razors etc. Please check the safety data sheet or data plate on the device to find this information before plugging it in.

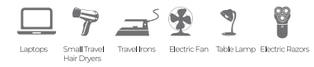

USB DEVICES

Camera, Smartphone, Tablet, Portable Game Console, Bluetooth speaker, Power bank, etc.

4

HOW TO USE THE ADAPTER

Features:

Built-in multi-nation plugs can be selected to fit all outlets in different countries. Safety function switch ensure only one plug energized.

Attentions:

1. Please make sure that the button is reset when the button is pushed out and retracted to the bottom, and if the button is not reset, it means that the pug has not been pushed in place and will affect the normal use.
2. Only one plug-type can be used at one time by sliding the knob selection, other plug-pins are locked automatically.

Use USA Plug

Slightly press the button and slide to the down for USA plug completely as shown. Make sure the contact blades are turned to the parallel position.

Recover the plug: press and hold the "USA" button to release and continue to pull up, until the plug completely pull the top and then release the button, then the button will reset and lock the plug.

5

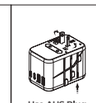

Use AUS Plug

Slightly press the button and slide to the down for AUS plug completely as shown. Make sure the contact blades are turned to the parallel position.

Recover the plug: press and hold the "AUS" button to release and continue to pull up, until the plug completely pull the top and then release the button, then the button will reset and lock the plug.

Use UK Plug

Slightly press the button and slide to the down for UK plug completely as shown. Pull out the insulated ground pin from the housing.

Recover the plug: press and hold the "UK" button to release and continue to pull up, until the plug completely pull the top and then release the button, then the button will reset and lock the plug.

Use EU Plug

Slightly press the button and slide to the down for EU plug completely as shown. Make sure the contact blades are turned to the parallel position.

Recover the plug: press and hold the "EU" button to release and continue to pull up, until the plug completely pull the top and then release the button, then the button will reset and lock the plug.

6

REPLACEMENT OF THE FUSE

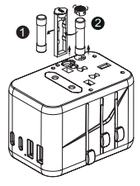

1. Take out ❶
2. Take out ❷, and put ❷ into the original position of ❶, the adapter could work again.
3. You also could change new fuse.
   Standard: 250Vac 10A, 6.3*25.4mm

Notes:

1. You should remove all the device before you change the new fuse.
2. Please confirm whether there are water flowed out from the access equipment in the power rating.
3. Please confirm whether the product is wet and there is water flowed out.

7

CAUTION

- Always disconnect Adapter from the outlet when not in use.
- Before use,please read this instruction carefully! This product does not convert voltage(AC-AC), in order to avoid possible damage to your device or other safety hazards,please make sure the power outlet you intend to use has the proper voltage to run your device before using this adapter.
- Indoor use only.
- Misuse can lead to electrical shock.
- The length of the USB cable should be less than 3M.
- The travel adaptor is for temporary use only and that it shall not be used permanently.
- Against inserting an adaptor into another adaptor shall be provided by the manufacturer.
- No grounding,This product is for use with unearthed or double insulated appliances only.

8

COMPATIBLE COUNTRIES

EU PLUG:

A Albania, Algeria, Angola, Argentina, Austria, Azores
B Balearic Islands, Bangladesh, Belgium, Bolivia, Bosnia, Brazil, Bulgaria, Burkina Faso, Burundi
C Cameroon, Canary Island, Cape Verde, Central African Republic, Channel Islands, Chile, Comoros, Congo, Croatia, Cote d' Ivoire, Cyprus
D Denmark, Djibouti
E Egypt, El Salvador, Equatorial Guinea, Eritrea, Faeroe Islands, Finland, France
G Gabon, Germay, Gibraltar, Greece, Greenland, Guadeloupe, Guinea, Guinea-Bissau
H Hungary
I Iceland, India, Indonesia, Iran, Iraq, Israel, Italy
K Kazakhstan, Korea, Kuwait
L Laos, Lebanon, Lithuania, Luxembourg
M Macedonia, Madagascar, Madeira, Mali, Martinique, Mauritania, Mauritius, Monaco, Morocco, Mozambique, Myanmar
N Nepal, Netherlands, Niger, Norway
O Oman
P Pakistan, Paraguay, Peru, Philippines, Poland, Portugal
R Romania, Russia, Rwanda
S Senegal, Somalia, Spain, Sudan, Suriname, Sweden, Switzerland, Syria
T Thailand, Togo, Tunisia, Turkey
U Uruguay
V Vietnam
Z Zambia

AUS PLUG:

A American Samoa, Argentina, Australia
C China
E El Salvador
F Fiji
G Guatemala
K Kiribati
N Nauru, New Zealand
P Panama, Papua New Guinea
S St. Vincent
T Tajikistan, Tonga
U Uruguay

USA PLUG:

A American Samoa, Anguilla, Antilles, Aruba
B Bahamas, Bangladesh, Barbados, Bermuda, Bolivia, Brazil
C Cambodia, Canada, Cayman Islands, China, Colombia, Costa Rica, Cuba
E Ecuador, El Salvador
G Guam, Guatemala, Guyana
H Haiti, Honduras
J Japan, Jamaica
L Laos, Lebanon, Liberia
M Maldives, Mexico, Micronesia, Montserrat
N Netherlands, Nicaragua, Niger
O Okinawa
P Panama, Peru, Philippines, Puerto Rico
S St. Vincent, Saudi Arabia
T Tahiti, Taiwan, Thailand, United States
V Venezuela, Vietnam, Virgin Islands(US&British)
Y Yemen

UK PLUG:

B Bahrain, Bangladesh, Belize, Botswana, Brunei
C Cameroon, Channel Islands, Cyprus
D Dominica
E El Salvador
G Gambia, Ghana, Gibraltar, Grenada, Guatemala, Guyana
H Hong Kong
I Iraq, Ireland, Isle of Man
J Jordan
K Kuwait
L Lebanon
M Macau, Malawi, Malaysia, Maldives, Malta, Mauritius, Myanmar
N Nigeria
O Qman, Qatar
S St. Lucia, St. Vincent, Saudi Arabia, Seychelles, Sierra Leone, Singapore
T Tanzania
U Uganda, United Arab Emirates, United Kingdom
V Vietnam
Y Yemen
Z Zambia, Zimbabwe

9

10

11

Designed and produced by Teqtronix international Inc.
All rights reserved 2022.

For more information, please contact our support team
hey@powerology.me

Waste electrical products should not be disposed of with household waste. Please recycle where facilities exist. Check with your Local Authority for recycling advice.

hey@powerology.me | www.powerology.me
powerology powerology.me
Made in China

12

54 MM

54 MM

POWEROLOGY

دليل الاستخدام

محول السفر العالمي متعدد المنافذ

MODEL- P65W3PD

1

نظرة عامة على المنتج

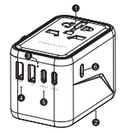

1. قابس متعدد المنافذ
2. قابس يو اس / أيه يو/ يو كيه/ أي يو/
3. مؤشر LED
   LED ثابت: عملية عادية
   LED لا يضيء:
   ١. المحمول بالك المحتمل، افصل جهازا واحد وتحقق من الحالة المؤشرة لأخرى.
   ٢. احترق الصمامات، يرجى التحقق من المصهر
4. منافذ يو اس بي-أ/يو١ / أيه٢
5. منافذ يو اس بي-سي٢ ،سي٣
6. منفذ يو اس بي-سي١

المواصفات

المديل: P65W3PD
مدخلات التيار المتردد: ١٠٠فولت - ٢٥٠ فولت، ٥٠/ ٦٠ هرتز
إجمالي خرج التيار المستمر: ٦٥ واط
درجة حرارة التشغيل: درجة مئوية ٠ - ٢٥ درجة مئوية
منفذ يو اس بي-أ: ١٢واط ٥ فولت، ٢.٤ أمبير
خرج يو اس بي-أ ٢: ١٢واط ٥ فولت، ٢.٤ أمبير
خرج يو اس بي-سي: ٦٥ واط ٥ فولت، ٣ أمبير، ٩ فولت، ٣ أمبير، ١٢ فولت، ٣ أمبير، ١٥ فولت، ٣ أمبير، ٢٠ فولت، ٣.٢٥ أمبير
خرج يو اس بي-سي ٢: ١٥واط ٥ فولت، ٣ أمبير
خرج يو اس بي-سي ٣: ١٥واط ٥ فولت، ٣ أمبير
خرج مدمج: وضع
خرج يو اس بي-أ/يو١: ١٢واط ٥ فولت، ٢.٤ أمبير
خرج يو اس بي-سي ١: ٤٥واط ٥ فولت، ٣ أمبير، ٩ فولت، ٣ أمبير، ١٢ فولت، ٣ أمبير، ١٥ فولت، ٣ أمبير، ٢٠ فولت، ٢.٢٥ أمبير
خرج يو اس بي-سي ٢/٣: ١٥واط ٥ فولت، ٣ أمبير
الأبعاد: ٧١ × ٥٤ × ٣٣ ملم

2

منافذ قابلة للتطبيق

1 أ. يمكن للمحول أن يقبل مقابس من النوع A،B،C،E،F،G،I،J،L،N.

يرجى ملاحظة أن المقابس من النوع D،H،K،M و O غير مقبولة.

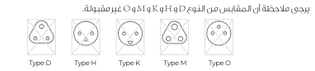

2 أ. يمكن توصيل المحول بمنافذ من النوع A،B،C،D،E،F،G،H،I،J،K،L،M،N و O.

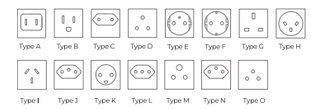

3

القطب أجهزة غير مؤرضة- ٢

المنتج مناسب للاستخدام مع معظم الأجهزة الإلكترونية حتى ٢٥٠٠ واط عند ٢٥٠ فولت و١٠٠٠ واط عند ١٠٠ فولت. يمكن استخدامه لكثير من الأجهزة مع أجهزة متعددة مثل أجهزة الكمبيوتر المحمولة، ومجففات الشعر الصغيرة للسفر، ومكاوي السفر، والمصابيح الكهربائية، ومصباح الطاولة، ومشرات الحلاقة الكهربائية وما إلى ذلك. يرجى التحقق من ورقة بيانات السلامة أو لوحة البيانات على الجهاز للحصول على هذه المعلومات قبل توصيلها.

أجهزة يو اس بي

كاميرا، هاتف ذكي، جهاز لوحي، وحدة تحكم ألعاب محمولة، مكبر صوت بلوتوث، باور بانك، إلخ.

4

كيفية استخدام المحول

المميزات:

يمكن اختيار المقابس المدمجة متعددة الدول لجميع المنافذ الموجودة فيها دول مختلفة يضمن مشاكم وظيفية الأمان تنشيط قابس واحد فقط.

تنبيه:

١. يرجى التأكد من إعادة ضبط الزر عند الضغط على الزر وسحبه إلى الأسفل ، وإذا لم يتم إعادة تعيين الزر ، فهذا يعني أن القابس لم يتم دفعه في مكانه وسيؤثر على الاستخدام العادي.

٢. يمكن استخدام نوع قابس واحد فقط في وقت واحد عن طريق تحريك اختيار المقبض ، ويتم قفل دبابيس التوصيل الأخرى تلقائيًا.

استخدم قابس يو اس أيه

اضغط قليلاً على الزر ومرر لأسفل لقابس يو اس أيه تمامًا كما هو موضح. تأكد من تدوير شفرات التلامس إلى الوضع المتوازي.

استعادة القابس ، اضغط مع الاستمرار على "USA" زر للتحرير والاستمرار في السحب ، حتى يسحب القابس الجزء العلوي تمامًا ثم حرر الزر ، ثم يعاد ضبط الزر ويغلق القابس ، وقفله.

5

استخدم قابس أيه يو اس

اضغط قليلاً على الزر وقم بالتمرير لأسفل لقابس AUS تمامًا كما هو موضح. تأكد من تدوير شفرات التلامس إلى الوضع المتوازي.

استرجاع القابس ، اضغط مع الاستمرار على الزر "AUS" للتحرير واستمر في السحب ، حتى يسحب القابس الجزء العلوي تمامًا ثم حرر الزر ، ثم سيعيد الزر إعادة ضبط القابس وقفله.

استخدم قابس يو كيه

اضغط قليلاً على الزر ومرر بالتمرير لأسفل لقابس UK تمامًا كما هو موضح. اسحب دبوس الأرض المعزول من مكانه.

استرجاع القابس ، اضغط مع الاستمرار على الزر "UK" للتحرير واستمر في السحب ، حتى يسحب القابس الجزء العلوي تمامًا ثم حرر الزر ، ثم سيعيد الزر إعادة ضبط القابس ويغلقه.

استخدم قابس أي يو

اضغط قليلاً على الزر ومرر لأسفل لقابس EU تمامًا كما هو موضح. تأكد من تدوير شفرات التلامس إلى الوضع المتوازي.

استرجاع القابس ، اضغط مع الاستمرار على الزر "EU" للتحرير واستمر في السحب ، حتى يسحب القابس الجزء العلوي تمامًا ثم حرر الزر ، ثم يعاد ضبط الزر ويغلق القابس.

6

استبدال الصمامات

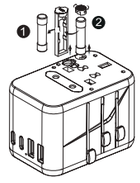

١. اخرج ❶
٢. أخرج ❷ ، وضع ❷ في الموضع الأصلي من ❶ يمكن للمحول العمل مرة أخرى.
٣. يمكنك أيضًا تغيير الصمامات الجديدة.
المعيار: ٢٥٠V،١٠A ، ٦.٣ * ٢٥.٤ ملم.

ملاحظات:

١. يجب إزالة كل الجهاز قبل تغيير المصهر الجديد.
٢. يرجى التأكد مما إذا كانت هناك مياه متدفقة للخارج من معدات الوصول في تصنيف الطاقة.
٣. يرجى التأكد مما إذا كان المنتج مبلل وهناك مياه متدفقة للخارج.

7

تنبيه

- افصل المحول دائمًا عن المنفذ عندما لا يكون قيد الاستخدام.
- قبل الاستخدام ، يرجى قراءة هذه التعليمات بعناية! لا يقوم هذا المنتج بتحويل الجهد (AC-AC) ، من أجل تجنب الضرر المحتمل لجهازك أو مخاطر السلامة الأخرى ، يرجى التأكد من أن منفذ الطاقة الذي تنوي استخدامه به الجهد المناسب لتشغيل جهازك قبل استخدام هذا المحول.
- استخدام في الأماكن المغلقة فقط.
- يمكن أن يؤدي سوء الاستخدام إلى حدوث صدمة كهربائية.
- يجب أن يكون طول كابل يو اس بي أقل من ٣ أمتار.
- محول السفر للاستخدام المؤقت فقط ولا يجوز استخدامه بشكل دائم.
- يجب توفير مقابل إدخال محول في محول آخر من قبل الشركة المصنعة.
- لا يوجد أساس ، هذا المنتج مخصص للاستخدام مع الأجهزة غير المؤرضة أو المعزولة المزدوجة فقط.

8

الدول المتوافقة

EU PLUG:

A Albania, Algeria, Angola, Argentina, Austria, Azores
B Balearic Islands, Bangladesh, Belgium, Bolivia, Bosnia, Brazil, Bulgaria, Burkina Faso, Burundi
C Cameroon, Canary Island, Cape Verde, Central African Republic, Channel Islands, Chile, Comoros, Congo, Croatia, Cote d' Ivoire, Cyprus
D Denmark, Djibouti
E Egypt, El Salvador, Equatorial Guinea, Eritrea, Faeroe Islands, Finland, France
G Gabon, Germay, Gibraltar, Greece, Greenland, Guadeloupe, Guinea, Guinea-Bissau
H Hungary
I Iceland, India, Indonesia, Iran, Iraq, Israel, Italy
K Kazakhstan, Korea, Kuwait
L Laos, Lebanon, Lithuania, Luxembourg
M Macedonia, Madagascar, Madeira, Mali, Martinique, Mauritania, Mauritius, Monaco, Morocco, Mozambique, Myanmar
N Nepal, Netherlands, Niger, Norway
O Oman
P Pakistan, Paraguay, Peru, Philippines, Poland, Portugal
R Romania, Russia, Rwanda
S Senegal, Somalia, Spain, Sudan, Suriname, Sweden, Switzerland, Syria
T Thailand, Togo, Tunisia, Turkey
U Uruguay
V Vietnam
Z Zambia

AUS PLUG:

A American Samoa, Argentina, Australia
C China
E El Salvador
F Fiji
G Guatemala
K Kiribati
N Nauru, New Zealand
P Panama, Papua New Guinea
S St. Vincent
T Tajikistan, Tonga
U Uruguay

USA PLUG:

A American Samoa, Anguilla, Antilles, Aruba
B Bahamas, Bangladesh, Barbados, Bermuda, Bolivia, Brazil
C Cambodia, Canada, Cayman Islands, China, Colombia, Costa Rica, Cuba
E Ecuador, El Salvador
G Guam, Guatemala, Guyana
H Haiti, Honduras
J Japan, Jamaica
L Laos, Lebanon, Liberia
M Maldives, Mexico, Micronesia, Montserrat
N Netherlands, Nicaragua, Niger
O Okinawa
P Panama, Peru, Philippines, Puerto Rico
S St. Vincent, Saudi Arabia
T Tahiti, Taiwan, Thailand, United States
V Venezuela, Vietnam, Virgin Islands(US&British)
Y Yemen

UK PLUG:

B Bahrain, Bangladesh, Belize, Botswana, Brunei
C Cameroon, Channel Islands, Cyprus
D Dominica
E El Salvador
G Gambia, Ghana, Gibraltar, Grenada, Guatemala, Guyana
H Hong Kong
I Iraq, Ireland, Isle of Man
J Jordan
K Kuwait
L Lebanon
M Macau, Malawi, Malaysia, Maldives, Malta, Mauritius, Myanmar
N Nigeria
O Qman, Qatar
S St. Lucia, St. Vincent, Saudi Arabia, Seychelles, Sierra Leone, Singapore
T Tanzania
U Uganda, United Arab Emirates, United Kingdom
V Vietnam
Y Yemen
Z Zambia, Zimbabwe

9

10

11

تصميم وإنتاج شركة تيكتونكس إنترناشونال.
جميع الحقوق محفوظة ٢٠٢٢.

لمزيد من المعلومات ، يرجى الاتصال بفريق الدعم الخاص بنا
hey@powerology.me

لا ينبغي التخلص من نفايات المنتجات الكهربائية مع النفايات المنزلية. يرجى إعادة التدوير حيث توجد المرافق. تحقق مع السلطة المحلية للحصول على نصائح إعادة التدوير.

hey@powerology.me | www.powerology.me
powerology powerology.me
Made in China

12