SONOFF

# iPlug

ユーザーマニュアル V1.0

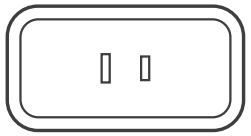

Zigbee スマートプラグ

## 製品の紹介

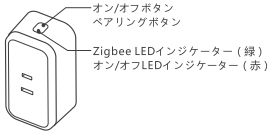


ⓘ デバイスの重量は1kg未満です。設置高さは2m未満をお勧めします。

## 特徴

Zigbeeワイヤレス通信プロトコルを備えたSONOFFスマートデバイス（Zigbeeバージョン）は、Zigbeeハブを接続することで、リモートでオンにしたり、オン/オフのスケジュールを設定したり、スマートシーンを設定して他のデバイスをトリガーしたりすることなどができます。

ⓘ 上記の機能はZigbeeハブによって決定されます。



## eWeLink Appとのペアリング

1. eWeLink アプリをダウンロードしてください

eWeLink
GET IT ON Google Play
Download on the App Store

2. SONOFF ZB BridgeをeWeLinkアカウントにペアリングします

3. 電源投入

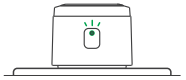

電源を入れた後、デバイスは最初の使用時にデフォルトのペアリングモードに入り、Zigbee LED信号インジケーターが「ゆっくり点滅」します。

ⓘ 3分以内に操作しないと、デバイスはペアリングモードを終了します。再度ペアリングモードに入る場合は、Zigbee信号インジケーターが「ゆっくり点滅」して解除するまで、デバイスのボタンを5秒間長押しします。



4. iPlugをZB Bridgeに追加します

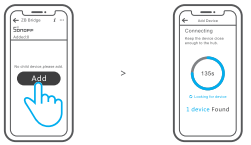


eWeLink Appを開き、ZB Bridge画面の「Add」アイコンをタップしてから、サブデバイスを検索して追加するのを待ちます。

## Amazon Echoとのペアリング

1. 最新のAmazon Alexa Appをダウンロードして、ビルトインのZigbeeハブでAmazon Echoとペアリングします。

2. iPlugの電源を入れると、デフォルトでペアリングモードになり、Zigbee LED信号インジケータが「ゆっくり点滅」します。
3. 「Alexa、デバイスを検出して」と言って、Alexa Echoにデバイスを自動的に検出するように依頼します。

ⓘ 3分以内にペアリングできない場合、iPlugはペアリングモードを終了します。再度ペアリングする必要がある場合は、iPlugのボタンを5秒間長押しして、ペアリングモードに入ります。



# いいね！

SONOFF製品にご満足いただけて嬉しいです。
少し時間をいただいて購入経験を共有していただければ、当社にとって大きな助けになります。

Amazonで共有

お友達やご家族と共有

ソーシャルメディアで共有

**私たちをフォローして最新ニュースを入手：**

**新着商品**
**販売促進**
**ハウツー動画**

# 問題がある？

ご不便をおかけして申し訳ございません。
下記のメールアドレスまでお問い合わせください。

support@itead.cc

可能な限り早急にご連絡いたします。

YouTube

facebook

## その他のAPPアプリケーションプラットフォームとゲートウェイのおすすめ

SmartThings

Amazon Alexa

このデバイスは、SONOFF ZB Bridge に加え、以下のゲートウェイをサポートしています:

| |
|---|
| Echo Studio |
| Echo (4th Gen) |
| Echo Plus (型番: ZE39KL) |
| 2nd Gen Echo Show (型番: DW84JL) |
| 2nd Gen Echo Plus (型番: L9D29R) |
| Samsung SmartThings hub |

ゲートウェイの追加手順:

1. 一致したAPPをダウンロードしてペアリングするには、ゲートウェイのユーザーマニュアルを参照してください。
2. iPlugをペアリングモードに設定します。
3. APPのヒントに従ってiPlugを追加し、追加するときにeWeLinkまたはSONOFFを選択します。

ⓘ サブデバイスを追加できなかった場合は、ゲートウェイに近いところで再試行してください。



## 仕様

| | |
|---|---|
| 型番 | S40ZBTPA, S40ZBTPA Lite |
| 入力 | 100V~ 50/60Hz |
| 最大負荷 | 15A/1500W |
| ワイヤレス接続 | Zigbee 3.0 |
| カラー | ホワイト |
| 動作温度 | -10~40°C |
| シェル素材 | PC V0 |
| 寸法 | 76x40x32mm |

## 工場出荷時設定へのリセット

eWeLink Appでデバイスを削除することは、デバイスを工場出荷時の設定に復元することを意味します。



https://sonoff.tech/usermanuals

QRコードをスキャンするか、Webサイトにアクセスして、最新のユーザーマニュアルとヘルプを確認してください。



SONOFF

Shenzhen Sonoff Technologies Co., Ltd.
3F & 6F, Bld A, No. 663, Bulong Rd, Shenzhen, GD, China
ウェブサイト: sonoff.tech 郵便番号: 518000

中国製



| | |
|---|---|
| 品牌 | 松诺/SONOFF |
| 物料 | S40ZBTPA Lite 说明书 V1.0 |
| 材料 | 105g铜板 四色印刷 手风琴5折页 |
| 尺寸 | 展开：250x70mm<br>折后：50x70mm |
| 日期 | 2021.12.16 |