USER MANUAL

IN THE BOX

Baton 4 Premium Edition
A rechargeable cells-switch EDC flashlight with a wireless charger.

Table 2
Wireless Charger

Micro Body	Plastic
Dimensions	87*72*30mm (3.71*2.83*1.18in)
Weight	55.5g (1.96oz)
Battery Capacity	3000mAh (3.6V)
FPPS C Input	5V⎓2.0A(Max) Input power will be adjusted
FPPS C Output	5V⎓2.0A(Max)
Charger-to-Flashlight Gap	4.5V ±4
Time to Charge Baton 4	2h

Table 1:
SPECIFICATIONS (Baton 4)

COOL WHITE	CCT: 5700~7000K	CRI:70
Output	Runtime	Beam Distance
1500 lumens	1.5hr	136m
350 lumens	7.5hr	67m
15 lumens	150hr	15m
1.5lumens	1500hr	3.5m

USB-C Charging Cable

Charge Type	USB-C
Cable length	1.5m
Material	PVC
Time to Charge the Wireless Charger	2.5h (Requires 5V 2.0A power source. 2.5h (Requires a 5V 2.0A power source. Installed, the charging time will be longer)

Figure 1
Product Overview

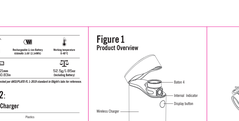

Figure 2
Remove the insulating film before use

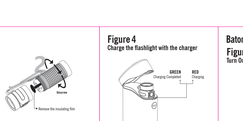

Figure 3
Charge the Wireless Charger

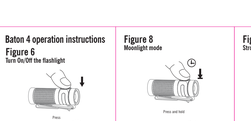

Figure 4
Charge the flashlight with the charger

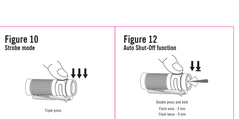

Figure 5
Charge external devices with the charger

Baton 4 operation instructions
Figure 6
Turn On/Off the flashlight

Figure 7
Lock/Unlock

Figure 8
Moonlight mode



Figure 9
Turbo mode

Figure 10
Strobe mode



Figure 11
Adjusting brightness

Figure 12
Auto Shut-Off function

Figure 13-1
Brightness level indicator



Figure 13-2
Battery level indicator

Figure 15
Close the lid to turn off the light

Figure 16
Moonlight mode

Figure 17
Change the flashlight brightness with the charger



Figure 18
Low battery indication



Figure 19
Adjustable brightness

Figure 20
Turbo mode

Figure 21
Moonlight mode

Figure 22
Auto Shut-Off function

Figure 23
Adjustable brightness



Figure 24
Strobe mode



Figure 25
Turbo mode



Figure 26
Auto Shut-Off function

Figure 27
Adjustable brightness



Figure 28
Strobe mode

Figure 29
Moonlight mode

Figure 30
Auto Shut-Off function

Figure 31
Adjustable brightness

Figure 32
Turbo mode

Figure 33
Strobe mode



Figure 34
Moonlight mode

Figure 35
Auto Shut-Off function

Figure 36
Adjustable brightness

Figure 37
Lanyard

CONTENTS

EN | English
CH | 简体中文
CT | 繁體中文
NO | Norwegian
SV | Swedish
NL | Nederlands
PL | Polska
HU | Magyarország
RU | Русский
ES | Español
RO | Romanesc
UA | Українська
JP | 日本語
KR | 한국어
TH | ไทย
FR | Français
IT | Italiano
PT | Português

EN | English

Thank you for purchasing Baton 4 series!

1. Product specifications, as Table1 and Table2 in Table1:

2. Brief introduction of Baton 4 series:

3. Multi-function switch:

4. Battery Capacity:

5. Charging:

6. Low battery indication:

7. Lock function:

8. Moonlight mode:

9. Turbo mode:

10. Strobe mode:

11. Adjustable brightness:

12. Auto Shut-Off function:

13. Battery level indicator:

14. Wireless charger operation instructions:

15. Close the lid to turn off the light:

16. Stepless dimming:

17. Change the flashlight brightness with the charger:

18. Low battery indication:

19. Adjustable brightness:

20. Turbo mode:

21. Moonlight mode:

22. Auto Shut-Off function:

23. Adjustable brightness:

24. Strobe mode:

25. Turbo mode:

26. Auto Shut-Off function:

27. Adjustable brightness:

28. Strobe mode:

29. Moonlight mode:

30. Auto Shut-Off function:

31. Adjustable brightness:

32. Turbo mode:

33. Strobe mode:

34. Moonlight mode:

35. Auto Shut-Off function:

36. Adjustable brightness:

37. Lanyard:

CH | 简体中文

感谢您购买 Baton 4 系列！

1. 产品规格，请参阅表格 1 和表格 2：

2. Baton 4 系列简介：

3. 多功能开关：

4. 电池容量：

5. 充电：

6. 低电指示：

7. 锁定功能：

8. 月光模式：

9. 涡轮模式：

10. 频闪模式：

11. 亮度调节：

12. 自动关机功能：

13. 电量指示：

14. 无线充电器操作说明：

15. 合上盖子关灯：

16. 无级调光：

17. 通过充电器调节手电筒亮度：

18. 低电指示：

19. 亮度调节：

20. 涡轮模式：

21. 月光模式：

22. 自动关机功能：

23. 亮度调节：

24. 频闪模式：

25. 涡轮模式：

26. 自动关机功能：

27. 亮度调节：

28. 频闪模式：

29. 月光模式：

30. 自动关机功能：

31. 亮度调节：

32. 涡轮模式：

33. 频闪模式：

34. 月光模式：

35. 自动关机功能：

36. 亮度调节：

37. 挂绳：

CT | 繁體中文

感謝您購買 Baton 4 系列！

1. 產品規格，請參閱表格 1 和表格 2：

2. Baton 4 系列簡介：

3. 多功能開關：

4. 電池容量：

5. 充電：

6. 低電指示：

7. 鎖定功能：

8. 月光模式：

9. 渦輪模式：

10. 頻閃模式：

11. 亮度調節：

12. 自動關機功能：

13. 電量指示：

14. 無線充電器操作說明：

15. 合上蓋子關燈：

16. 無級調光：

17. 通過充電器調節手電筒亮度：

18. 低電指示：

19. 亮度調節：

20. 渦輪模式：

21. 月光模式：

22. 自動關機功能：

23. 亮度調節：

24. 頻閃模式：

25. 渦輪模式：

26. 自動關機功能：

27. 亮度調節：

28. 頻閃模式：

29. 月光模式：

30. 自動關機功能：

31. 亮度調節：

32. 渦輪模式：

33. 頻閃模式：

34. 月光模式：

35. 自動關機功能：

36. 亮度調節：

37. 掛繩：

NO | Norwegian

Takk for at du kjøpte Baton 4-serien!

1. Produktspesifikasjoner, se tabell 1 og tabell 2:

2. Introduksjon til Baton 4-serien:

3. Multifunksjonsbryter:

4. Batterikapasitet:

5. Lading:

6. Lavt batteriindikator:

7. Låsefunksjon:

8. Månelysmodus:

9. Turbomodus:

10. Strobemodus:

11. Justerbar lysstyrke:

12. Funksjon for automatisk avslåing:

13. Batterinivåindikator:

14. Trådløs ladestativ driftsanvisninger:

15. Lukk locket for å slukke lyset:

16. Trinnløs dimming:

17. Endre lysstyrken på lommelykten med ladestativet:

18. Lavt batteriindikator:

19. Justerbar lysstyrke:

20. Turbomodus:

21. Månelysmodus:

22. Funksjon for automatisk avslåing:

23. Justerbar lysstyrke:

24. Strobemodus:

25. Turbomodus:

26. Funksjon for automatisk avslåing:

27. Justerbar lysstyrke:

28. Strobemodus:

29. Månelysmodus:

30. Funksjon for automatisk avslåing:

31. Justerbar lysstyrke:

32. Turbomodus:

33. Strobemodus:

34. Månelysmodus:

35. Funksjon for automatisk avslåing:

36. Justerbar lysstyrke:

37. Lanyard:

SV | Svenska

Tack för att du köpte Baton 4-serien!

1. Produktspecifikationer, se tabell 1 och tabell 2:

2. Introduktion till Baton 4-serien:

3. Multifunktionsbrytare:

4. Batterikapacitet:

5. Laddning:

6. Lågt batteriindikator:

7. Låsfunktion:

8. Månljusläge:

9. Turbolägen:

10. Strobläge:

11. Justerbar ljusstyrka:

12. Funktion för automatisk avstängning:

13. Batterinivåindikator:

14. Trådlös laddningsstation driftsanvisningar:

15. Stäng locket för att släcka ljuset:

16. Steglös dimmer:

17. Ändra ficklampans ljusstyrka med laddningsstationen:

18. Lågt batteriindikator:

19. Justerbar ljusstyrka:

20. Turbolägen:

21. Månljusläge:

22. Funktion för automatisk avstängning:

23. Justerbar ljusstyrka:

24. Strobläge:

25. Turbolägen:

26. Funktion för automatisk avstängning:

27. Justerbar ljusstyrka:

28. Strobläge:

29. Månljusläge:

30. Funktion för automatisk avstängning:

31. Justerbar ljusstyrka:

32. Turbolägen:

33. Strobläge:

34. Månljusläge:

35. Funktion för automatisk avstängning:

36. Justerbar ljusstyrka:

37. Lanyard:

NL | Nederlands

Bedankt voor de aankoop van de Baton 4 serie!

1. Productspecificaties, zie Table1 en Table2:

2. Korte introductie van de Baton 4 serie:

3. Multifunctionele schakelaar:

4. Batterijcapaciteit:

5. Opladen:

6. Indicatie van een lege batterij:

7. Vergrendelfunctie:

8. Maanlichtmodus:

9. Turbomodus:

10. Stroboscoopmodus:

11. Instelbare helderheid:

12. Functie voor automatisch uitschakelen:

13. Batterijniveauindicator:

14. Instructies voor de draadloze oplader:

15. Sluit de deksel om het licht uit te doen:

16. Traploze dimmer:

17. Verander de helderheid van de zaklamp met de oplader:

18. Indicatie van een lege batterij:

19. Instelbare helderheid:

20. Turbomodus:

21. Maanlichtmodus:

22. Functie voor automatisch uitschakelen:

23. Instelbare helderheid:

24. Stroboscoopmodus:

25. Turbomodus:

26. Functie voor automatisch uitschakelen:

27. Instelbare helderheid:

28. Stroboscoopmodus:

29. Maanlichtmodus:

30. Functie voor automatisch uitschakelen:

31. Instelbare helderheid:

32. Turbomodus:

33. Stroboscoopmodus:

34. Maanlichtmodus:

35. Functie voor automatisch uitschakelen:

36. Instelbare helderheid:

37. Lanyard:

PL | Polska

Dziękujemy za zakup serii Baton 4!

1. Specyfikacje produktu, jak w tabeli 1 i w tabeli 2:

2. Krótkie wprowadzenie do serii Baton 4:

3. Wielofunkcyjny przełącznik:

4. Pojemność baterii:

5. Ładowanie:

6. Wskaźnik niskiego poziomu baterii:

7. Funkcja blokady:

8. Tryb światła księżyca:

9. Tryb turbo:

10. Tryb stroboskopowy:

11. Regulacja jasności:

12. Funkcja automatycznego wyłączania:

13. Wskaźnik poziomu baterii:

14. Instrukcje obsługi bezprzewodowej ładowarki:

15. Zamknięcie pokrywy powoduje wyłączenie światła:

16. Bezstopniowe ściemnianie:

17. Zmiana jasności latarki za pomocą ładowarki:

18. Wskaźnik niskiego poziomu baterii:

19. Regulacja jasności:

20. Tryb turbo:

21. Tryb światła księżyca:

22. Funkcja automatycznego wyłączania:

23. Regulacja jasności:

24. Tryb stroboskopowy:

25. Tryb turbo:

26. Funkcja automatycznego wyłączania:

27. Regulacja jasności:

28. Tryb stroboskopowy:

29. Tryb światła księżyca:

30. Funkcja automatycznego wyłączania:

31. Regulacja jasności:

32. Tryb turbo:

33. Tryb stroboskopowy:

34. Tryb światła księżyca:

35. Funkcja automatycznego wyłączania:

36. Regulacja jasności:

37. Smycz:

HU | Magyarország

Köszönjük a Baton 4 szériát!

1. Termékspecifikációk, ahogyan a Table1 és a Table2 táblázatban szerepel:

2. Rövid bemutatás a Baton 4 szériáról:

3. Multifunkciós kapcsoló:

4. Akkumulátor kapacitása:

5. Töltés:

6. Alacsony akkumulátor-szint jelzése:

7. Zárolás funkció:

8. Holdfény mód:

9. Turbó mód:

10. Villogó mód:

11. Állítható fényerő:

12. Automatikus kikapcsolás funkció:

13. Akkumulátor szintjelző:

14. Vezeték nélküli töltő kezelési utasítások:

15. Zárja be a fedelet a lámpa kikapcsolásához:

16. Fokozatmentes fényerőszabályozás:

17. Az elemlámpa fényerejének megváltoztatása a töltővel:

18. Alacsony akkumulátor-szint jelzése:

19. Állítható fényerő:

20. Turbó mód:

21. Holdfény mód:

22. Automatikus kikapcsolás funkció:

23. Állítható fényerő:

24. Villogó mód:

25. Turbó mód:

26. Automatikus kikapcsolás funkció:

27. Állítható fényerő:

28. Villogó mód:

29. Holdfény mód:

30. Automatikus kikapcsolás funkció:

31. Állítható fényerő:

32. Turbó mód:

33. Villogó mód:

34. Holdfény mód:

35. Automatikus kikapcsolás funkció:

36. Állítható fényerő:

37. Nyakpánt:

RU | Русский

Спасибо за покупку серии Baton 4!

1. Технические характеристики продукта, как в таблице 1 и таблице 2:

2. Краткое описание серии Baton 4:

3. Многофункциональный переключатель:

4. Емкость аккумулятора:

5. Зарядка:

6. Индикатор разряженной батареи:

7. Функция блокировки:

8. Режим лунного света:

9. Режим турбо:

10. Режим стробоскопа:

11. Регулировка яркости:

12. Функция автоматического выключения:

13. Индикатор уровня заряда:

14. Инструкции по эксплуатации беспроводного зарядного устройства:

15. Закройте крышку, чтобы выключить свет:

16. Бесступенчатое затемнение:

17. Изменение яркости фонаря с помощью зарядного устройства:

18. Индикатор разряженной батареи:

19. Регулировка яркости:

20. Режим турбо:

21. Режим лунного света:

22. Функция автоматического выключения:

23. Регулировка яркости:

24. Режим стробоскопа:

25. Режим турбо:

26. Функция автоматического выключения:

27. Регулировка яркости:

28. Режим стробоскопа:

29. Режим лунного света:

30. Функция автоматического выключения:

31. Регулировка яркости:

32. Режим турбо:

33. Режим стробоскопа:

34. Режим лунного света:

35. Функция автоматического выключения:

36. Регулировка яркости:

37. Шнурок:

UA | Українська

Дякуємо вам за покупку серії Baton 4!

1. Технічні характеристики продукту, як у таблиці 1 та таблиці 2:

2. Коротка інформація про серію Baton 4:

3. Багатофункціональний перемикач:

4. Ємкість акумулятора:

5. Зарядка:

6. Індикатор розрядженої батареї:

7. Функція блокування:

8. Режим місячного світла:

9. Турбо режим:

10. Стробоскопічний режим:

11. Регулювання яскравості:

12. Функція автоматичного вимкнення:

13. Індикатор рівня заряду:

14. Інструкції з експлуатації бездротової зарядної пристрою:

15. Закрийте кришку, щоб вимкнути світло:

16. Безступінчасте затемнення:

17. Змінюйте яскравість ліхтаря за допомогою зарядного пристрою:

18. Індикатор розрядженої батареї:

19. Регулювання яскравості:

20. Турбо режим:

21. Режим місячного світла:

22. Функція автоматичного вимкнення:

23. Регулювання яскравості:

24. Стробоскопічний режим:

25. Турбо режим:

26. Функція автоматичного вимкнення:

27. Регулювання яскравості:

28. Стробоскопічний режим:

29. Режим місячного світла:

30. Функція автоматичного вимкнення:

31. Регулювання яскравості:

32. Турбо режим:

33. Стробоскопічний режим:

34. Режим місячного світла:

35. Функція автоматичного вимкнення:

36. Регулювання яскравості:

37. Шнурок:

JP | 日本語

Baton 4 シリーズをご購入いただきありがとうございます！

1. 製品仕様、表 1 および表 2 に記載されているとおりです：

2. Baton 4 シリーズの簡単な紹介：

3. 多機能スイッチ：

4. バッテリー容量：

5. 充電：

6. 低バッテリー表示：

7. ロック機能：

8. ムーンライトモード：

9. ターボモード：

10. ストロボモード：

11. 明るさ調整：

12. 自動電源オフ機能：

13. バッテリーレベルインジケーター：

14. ワイヤレス充電器の操作説明：

15. 蓋を閉じて消灯：

16. 無段階調光：

17. 充電器でフラッシュライトの明るさを変更：

18. 低バッテリー表示：

19. 明るさ調整：

20. ターボモード：

21. ムーンライトモード：

22. 自動電源オフ機能：

23. 明るさ調整：

24. ストロボモード：

25. ターボモード：

26. 自動電源オフ機能：

27. 明るさ調整：

28. ストロボモード：

29. ムーンライトモード：

30. 自動電源オフ機能：

31. 明るさ調整：

32. ターボモード：

33. ストロボモード：

34. ムーンライトモード：

35. 自動電源オフ機能：

36. 明るさ調整：

37. ランヤード：

KR | 한국어

Baton 4 시리즈를 구매해 주셔서 감사합니다!

1. 제품 사양, 표 1 및 표 2 참조:

2. Baton 4 시리즈 간단 소개:

3. 다기능 스위치:

4. 배터리 용량:

5. 충전:

6. 저전압 표시:

7. 잠금 기능:

8. 달빛 모드:

9. 터보 모드:

10. 스트로보 모드:

11. 밝기 조절:

12. 자동 전원 차단 기능:

13. 배터리 레벨 표시기:

14. 무선 충전기 작동 지침:

15. 뚜껑을 닫아 불을 끄세요:

16. 무단계 조광:

17. 충전기로 손전등 밝기 변경:

18. 저전압 표시:

19. 밝기 조절:

20. 터보 모드:

21. 달빛 모드:

22. 자동 전원 차단 기능:

23. 밝기 조절:

24. 스트로보 모드:

25. 터보 모드:

26. 자동 전원 차단 기능:

27. 밝기 조절:

28. 스트로보 모드:

29. 달빛 모드:

30. 자동 전원 차단 기능:

31. 밝기 조절:

32. 터보 모드:

33. 스트로보 모드:

34. 달빛 모드:

35. 자동 전원 차단 기능:

36. 밝기 조절:

37. 목걸이:

TH | ไทย

ขอบคุณที่ซื้อซีรีส์ Baton 4!

1. ข้อมูลจำเพาะผลิตภัณฑ์, ตามตาราง 1 และตาราง 2:

2. ข้อมูลเบื้องต้นซีรีส์ Baton 4:

3. สวิตช์ฟังก์ชันหลายตัวเลือก:

4. ความจุแบตเตอรี่:

5. การชาร์จ:

6. ไฟแสดงแบตเตอรี่ต่ำ:

7. ฟังก์ชันล็อก:

8. โหมดแสงจันทร์:

9. โหมดเทอร์โบ:

10. โหมดสโตรบ:

11. ปรับความสว่างได้:

12. ฟังก์ชันปิดอัตโนมัติ:

13. ตัวบ่งชี้ระดับแบตเตอรี่:

14. คำแนะนำการใช้งานไร้สายสำหรับที่ชาร์จ:

15. ปิดฝาเพื่อปิดไฟ:

16. ไร้ขั้นการหรี่แสง:

17. เปลี่ยนความสว่างไฟฉายด้วยที่ชาร์จ:

18. ไฟแสดงแบตเตอรี่ต่ำ:

19. ปรับความสว่างได้:

20. โหมดเทอร์โบ:

21. โหมดแสงจันทร์:

22. ฟังก์ชันปิดอัตโนมัติ:

23. ปรับความสว่างได้:

24. โหมดสโตรบ:

25. โหมดเทอร์โบ:

26. ฟังก์ชันปิดอัตโนมัติ:

27. ปรับความสว่างได้:

28. โหมดสโตรบ:

29. โหมดแสงจันทร์:

30. ฟังก์ชันปิดอัตโนมัติ:

31. ปรับความสว่างได้:

32. โหมดเทอร์โบ:

33. โหมดสโตรบ:

34. โหมดแสงจันทร์:

35. ฟังก์ชันปิดอัตโนมัติ:

36. ปรับความสว่างได้:

37. สายคล้อง:

FR | Français

Merci d'avoir acheté la série Baton 4 !

1. Spécifications du produit, comme le Table1 et le Table2 :

2. Brève introduction à la série Baton 4 :

3. Commutateur multifonctionnel :

4. Capacité de la batterie :

5. Chargement :

6. Indicateur de batterie faible :

7. Fonction de verrouillage :

8. Mode clair de lune :

9. Mode turbo :

10. Mode stroboscopique :

11. Luminosité réglable :

12. Fonction d'arrêt automatique :

13. Indicateur de niveau de batterie :

14. Instructions d'utilisation du chargeur sans fil :

15. Fermez le couvercle pour éteindre la lumière :

16. Gradation sans paliers :

17. Modifiez la luminosité de la lampe de poche avec le chargeur :

18. Indicateur de batterie faible :

19. Luminosité réglable :

20. Mode turbo :

21. Mode clair de lune :

22. Fonction d'arrêt automatique :

23. Luminosité réglable :

24. Mode stroboscopique :

25. Mode turbo :

26. Fonction d'arrêt automatique :

27. Luminosité réglable :

28. Mode stroboscopique :

29. Mode clair de lune :

30. Fonction d'arrêt automatique :

31. Luminosité réglable :

32. Mode turbo :

33. Mode stroboscopique :

34. Mode clair de lune :

35. Fonction d'arrêt automatique :

36. Luminosité réglable :

37. Dragonne :

IT | Italiano

Grazie per aver acquistato la serie Baton 4!

1. Specifiche del prodotto, come da Table1 e Table2:

2. Breve introduzione alla serie Baton 4:

3. Interruttore multifunzione:

4. Capacità della batteria:

5. Ricarica:

6. Indicatore di batteria scarica:

7. Funzione di blocco:

8. Modalità luce lunare:

9. Modalità turbo:

10. Modalità stroboscopica:

11. Luminosità regolabile:

12. Funzione di spegnimento automatico:

13. Indicatore del livello della batteria:

14. Istruzioni per l'uso del caricatore wireless:

15. Chiudere il coperchio per spegnere la luce:

16. Dimmer senza gradini:

17. Cambiare la luminosità della torcia con il caricatore:

18. Indicatore di batteria scarica:

19. Luminosità regolabile:

20. Modalità turbo:

21. Modalità luce lunare:

22. Funzione di spegnimento automatico:

23. Luminosità regolabile:

24. Modalità stroboscopica:

25. Modalità turbo:

26. Funzione di spegnimento automatico:

27. Luminosità regolabile:

28. Modalità stroboscopica:

29. Modalità luce lunare:

30. Funzione di spegnimento automatico:

31. Luminosità regolabile:

32. Modalità turbo:

33. Modalità stroboscopica:

34. Modalità luce lunare:

35. Funzione di spegnimento automatico:

36. Luminosità regolabile:

37. Cinghietto:

PT | Português

Obrigado por comprar a série Baton 4!

1. Especificações do produto, como na Table1 e na Table2:

2. Breve introdução à série Baton 4:

3. Interruptor multifunção:

4. Capacidade da bateria:

5. Carregamento:

6. Indicador de bateria fraca:

7. Função de bloqueio:

8. Modo luz da lua:

9. Modo turbo:

10. Modo estroboscópico:

11. Ajuste de brilho:

12. Função de desligamento automático:

13. Indicador de nível da bateria:

14. Instruções de operação do carregador sem fio:

15. Feche a tampa para apagar a luz:

16. Dimmer contínuo:

17. Altere o brilho da lanterna com o carregador:

18. Indicador de bateria fraca:

19. Ajuste de brilho:

20. Modo turbo:

21. Modo luz da lua:

22. Função de desligamento automático:

23. Ajuste de brilho:

24. Modo estroboscópico:

25. Modo turbo:

26. Função de desligamento automático:

27. Ajuste de brilho:

28. Modo estroboscópico:

29. Modo luz da lua:

30. Função de desligamento automático:

31. Ajuste de brilho:

32. Modo turbo:

33. Modo estroboscópico:

34. Modo luz da lua:

35. Função de desligamento automático:

36. Ajuste de brilho:

37. Cordão:

ES | Español

Gracias por comprar la serie Baton 4!

1. Características del producto, como en la Table1 y la Table2:

2. Descripción general del producto, como en la Figura 1:

3. Interruptores de modo combinados, como en la Figura 2:

4. Batería de alta densidad, como en la Figura 3:

5. Cargar el cargador inalámbrico, consulte la Figura 3.:

6. Indicador de batería baja, consulte la Figura 4.:

7. Bloqueo de botón, consulte la Figura 5.:

8. Modo luz de luna, consulte la Figura 6.:

9. Modo turbo, consulte la Figura 7.:

10. Modo estroboscópico, consulte la Figura 8.:

11. Ajuste de brillo, consulte la Figura 9.:

12. Apagado automático, consulte la Figura 10.:

13. Indicador de batería, consulte la Figura 11.:

14. Instrucciones de manejo del cargador inalámbrico, consulte la Figura 12.:

15. Cierre la tapa para apagar la luz, consulte la Figura 13.:

16. Atenuación continua, consulte la Figura 14.:

17. Cambiar el brillo de la linterna con el cargador, consulte la Figura 15.:

18. Indicador de batería baja, consulte la Figura 16.:

19. Ajuste de brillo, consulte la Figura 17.:

20. Modo turbo, consulte la Figura 18.:

21. Modo luz de luna, consulte la Figura 19.:

22. Apagado automático, consulte la Figura 20.:

23. Ajuste de brillo, consulte la Figura 21.:

24. Modo estroboscópico, consulte la Figura 22.:

25. Modo turbo, consulte la Figura 23.:

26. Apagado automático, consulte la Figura 24.:

27. Ajuste de brillo, consulte la Figura 25.:

28. Modo estroboscópico, consulte la Figura 26.:

29. Modo luz de luna, consulte la Figura 27.:

30. Apagado automático, consulte la Figura 28.:

31. Ajuste de brillo, consulte la Figura 29.:

32. Modo turbo, consulte la Figura 30.:

33. Modo estroboscópico, consulte la Figura 31.:

34. Modo luz de luna, consulte la Figura 32.:

35. Apagado automático, consulte la Figura 33.:

36. Ajuste de brillo, consulte la Figura 34.:

37. Cordón, consulte la Figura 35.:

RO | Romanian

Mulțumim pentru achiziționarea seriei Baton 4!

1. Specificațiile produsului, ca în Table1 și în Table2:

2. Introducere în seria Baton 4:

3. Comutator multifuncțional:

4. Capacitate baterie:

5. Încărcare:

6. Indicator de baterie slabă:

7. Funcție de blocare:

8. Mod lumina lunii:

9. Mod turbo:

10. Mod stroboscopic:

11. Reglare luminozitate:

12. Funcție de oprire automată:

13. Indicator nivel baterie:

14. Instrucțiuni de utilizare ale unității de încărcare fără fir:

15. Închideți capacul pentru a opri lumina:

16. Reglare continuă a luminozității:

**17