80mm

100mm

RAMPAGE

KM-R57
SERAPHIC

Wired Keyboard and Mouse Set

USER MANUAL/WARRANTY CERTIFICATE
KULLANIM KILAVUZU/GARANTİ BELGESİ

CE

Teknik Özellikler:
Arayüz: USB
Mouse Sensor: Instant 825
Karakter türü: Lazer oyma
Beliren film türü: Çünkü
Anahşrk: RGB
Çalışma Voltaj: 5 V
Çalışma Akımı: <50mA
Kablo: Sabit
Kablo: 1.5M PVC kablo
Boyut: 440*175*32.5mm
Net ağırlık: 615.6g
Ana Özellikler:
• Yuvarlak tuş başlıklarına sahip ipt tasarım
• Anti yıpatlama sırlamaçlarını, harika klavye detayları
• Kolay temizlenebilir yüzey
• Zaxdemsel klavye çalışmalığı ayarlanabilir

FN + F1–F12 kombine tuşları:
Fn + F11 Klavye kilidi

3 göstergeler

- Num Lock
- Caps Lock
- Scroll Lock

Led ışık efektleri:
Fn+S: 9 RGB ışık efektiç degisimi
Fn+R: Led ışık seviyesini özelleştirin, klavye 8 bölüme ayrılabilir, her bölgede toplam 7 renk seçilebilir. Rengi seçmek için FN+Yukarı/Aşağı oklarına ve bölgeleri seçmek için Sol/Sağ oklarına basın.

Led ışık için açma-kapama düğmesi
Fn+ Yukarı veya aşağı oklar: 7 renge sahip değiştirir.
Fn+ sol veya sağ oklar: Led aydınlanma yönünü değiştirir.
Fn+E/C: Fn+F ayarlarını temizlemek için uzun basın
Fn+sayfa yukarı: Işık parlaklığını artırır
Fn+sayfa aşağı: Işık parlaklığını azaltır
Fn+ ", veya <: Dinamik ışık efektinin hızını ayarlar. (Toplam 3 hız aşaması ayarlanabilir)

7 multimedya kısayolu+ 3 makro tuşu:

Gl+G6, 6 makro tuşu:

Sessiz, Ses +, Ses + (solktan sağa)

- Medya oynatıcı, Önceki parça, Oynat/Duraklat, Sonraki parça

FN Tuşu kombinasyonu izleri:
Fn+F1 Mesaj
Fn+F2 Ses+
Fn+F3 Ses-
Fn+F4 Sessiz
Fn+F5: Durdur
Fn+F6: Ön Ülkeme
Fn+F7: Oynat/Duraklat
Fn+F8: Nextrack
Fn+F9: Web
Fn+F10: Web
Fn+F11: Klavyeyi kilitle
Fn+F12: Hesap Makinesi

Technical Specification:
Interface: USB
Mouse Sensor: Instant 825
Character type: Laser carve
Conductive film type: Silver
Backlight: RGB
Operating Voltage: 5 V
Current of Work: <50mA
Cable: Fixed
Cable: 1.5M PVC cable
Dimension: 440*175*32.5mm
Net weight: 615.6g
Main Features:
• Stylish design with round key caps
• Nitrogen assisted injection, great keyboard details
• Easy cleaning surface on the keyboard
• Zaxdemsel keyboard height can be adjusted

FN +F1–F12 combine keyboard:
Fn + F11 Keyboard lock

3 indicators:

- Num Lock
- Caps Lock
- Scroll Lock

Led light effects:
Fn+S: Change 9 RGB light effects.
Fn+R: Customize the led light colors, the keyboard can be separate to 8 zones, each zone have total 7 colors can choose. Press FN+Up/Down arrows to choose color and Left/right arrow to choose zones.

On-off button for led light
Fn+ Up or down arrows: switch 7 colors in order.
Fn+ left or right arrows : Switch the direction of the led lights.
Fn+E/C: Long press to clear the settings of Fn+F
Fn+page up: Increase the bright brightness
Fn+page down: Decrease the bright brightness
Fn+ ", or <: Adjust the speed of the dynamic light effect. (Total 3 stages of speed can be adjusted)

7 multimedia shortcuts+ 3 macro keys:

Gl+G6, 6 macro keys:



- Mute, Volume +, Volume + (from left to right)

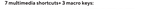

- Media player, Previous track, Play/Pause, Next track

FN Key combination function:
Fn+F1 Mesaj
Fn+F2: Volume-
Fn+F3: Mute
Fn+F4: Volume+
Fn+F5: Stop
Fn+F6: PreTrack
Fn+F7: Play/Pause
Fn+F8: Nextrack
Fn+F9: Web
Fn+F10: Web
Fn+F11: Lock keyboard
Fn+F12: Calculator

FRA
Spécifications techniques:
Interface: USB
Type de caractère : Gravure Laser
Type de film conducteur : Argent
Rétroéclairage : RGB
Tension de fonctionnement : 5 V
Courant de fonctionnement : <100 mA
Coudeur: Non
Câble : câble PVC de 1,5 M
Taille : 440*175*32.5mm
Poids net : 615.6 g

LEH
Dane techniczne:
Interfejs: USB
Czujnik myszy: Rozpoznawcza laserowa
Typ folii przewodzącej: srebrna
Podświetlenie:RGB
Napięcie robocze: 5 V
Prąd robocz: <50mA
Kabel: ciemny
Kabel: kabel PVC o długości 1,5 m
Rozmiar: 440*175*32.5mm
Waga netto: 615.6 g

HUN
Technical specifications:
Interface: USB
Mouse Sensor: Instant 825
Character type: Laser carve
Conductive film type: Silver
Backlight: RGB
Operating Voltage: 5 V
Current of Work: <50mA
Cable: Fixed
Cable: 1.5M PVC cable
Dimension: 440*175*32.5mm
Net weight: 615.6g
Main Features:
• Stylish design with round key caps
• Nitrogen assisted injection, great keyboard details
• Easy cleaning surface on the keyboard
• Zaxdemsel keyboard height can be adjusted

FN +F1–F12 combine keyboard:
Fn + F11 Keyboard lock

3 indicators:

- Num Lock
- Caps Lock
- Scroll Lock

Led light effects:
Fn+S: Change 9 RGB light effects.
Fn+R: Customize the led light colors, the keyboard can be separate to 8 zones, each zone have total 7 colors can choose. Press FN+Up/Down arrows to choose color and Left/right arrow to choose zones.

Led ışık efektleri:
Fn+S: Change 9 RGB light effects.
Fn+R: Led ışık renklerini özelleştirin, klavye 8 bölgeye ayrılabilir, her bölgede toplam 7 renk seçilebilir. Rengi seçmek için FN+Yukarı/Aşağı oklarına ve bölgeleri seçmek için Sol/Sağ oklarına basın.

DEU
Technische Spezifikationen:
Schnittstelle: USB
Zeichentyp: Lasergravur
Leitfähiger Filmtyp: Silber
Hintergrundbeleuchtung: RGB
Arbeitsspannung: 5 V
Arbeitsstrom: <100 mA
Kabel: Fest
Kabel: 1.5 M PVC-Kabel
Abmessung: 440*175*32.5mm
Nettogewicht: 615.6 g

SPA
Especificaciones técnicas:
Interfaz: USB
Sensor de ratón: Grabado láser
Tipo de película conductora: Plata
Luz de fondo: RGB
Voltaje de funcionamiento: 5V
Corriente de trabajo: <100mA
Cable: Negro
Cable: cable de PVC de 1.5 M
Tamaño: 440*175*32.5mm
Peso neto: 615.6 g

ITA
Specifiche tecniche:
Interfaccia: USB
Tipo di carattere: incisione laser
Tipo di pellicola conduttiva: argento
Retroilluminazione: RGB
Tensione di funzionamento: 5 V
Corrente di lavoro: <100 mA
Cablare: nero
Cavo: cavo in PVC da 1.5 m
Dimensione: 440*175*32.5 mm
Peso netto: 615.6 g

ROM
Tehnicheskie specifikacii:
Interfejs: USB
Tip ekranirovaniya: Lazernaya gravirovka
Tipa s kondukticnoy lenoy: Serebryanaya
Podsvetka: RGB
Tensiya v bortu: 5V
Butyrmaskasi corono: <100mA
Kabeli: Kabl
Kabel: 1.5M PVC-kabel
Razmer: 440*175*32.5mm
Ves-setto:615.6g

YUN
Tyuremni kynihopopapiqi:
Jurnaqq: USB
Jurnaqq Sapqqqqqq: Ilqqqwnnl,yal MQqq
Tsimq qqqqqqqq qqq: Arqq/
Dvdqqqq qqqqqq: RGB
Qqqqqqqqqq: 5V
Qqqqqqqqqq: <100mA
Kabel: Kapq
Kabel: kabel PVC o długości 1.5 m
Rozmiar: 440*175*32.5mm
Waga netto: 615.6 g

MAC
Technical specifications:
Interface: USB
Mouse Sensor: Instant 825
Character type: Laser carve
Conductive film type: Silver
Backlight: RGB
Operating Voltage: 5 V
Current of Work: <50mA
Cable: Fixed
Cable: 1.5M PVC cable
Dimension: 440*175*32.5mm
Net weight: 615.6g

BGQ
Technical specifications:
Interface: USB
Character type: laser engraving
Conductive film type: Silver
Backlight: RGB
Operating Voltage: 5V
Rated current: <100mA
Cable: Fixed
Cable: 1.5M PVC cable
Dimension: 440*175*32.5mm
Net weight: 615.6 g

RUS
Технические характеристики:
Интерфейс: USB
Тип сенсора: Лазерная гравировка
Тип проводящей пленки: Серебро
Подсветка: RGB
Рабочее напряжение: 5 В
Рабочий ток: <100мА
Кабель: Фиксированный
Кабель: кабель PVC 1,5 м
Размер: 440*175*32.5 мм
Вес нетто: 615.6 г

UK
Технічні характеристики:
Інтерфейс: USB
Тип проводної плівки: срібло
Підсвічування: RGB
Робоча напруга: 5В
Робочий струм: <100 мА
Кабель: Фіксований
Кабель: 1.5М ПВХ кабель
Розмір: 440*175*32.5 мм
Вага нетто: 615.6 г

AR
Specifications technic:
Interface: USB
Tipul de film conductor: Gilimelia-metaleer
Lăcă: Mărci pe laser
Dotat cu pregătit: RGB
Tensiunea de lucru: 5V
Curent de lucru: <100mA
Cablu: Fixat
Cablu: cablu PVC de 1,5 M
Dimensiune: 440*175*32.5 mm
Greutate netă: 615.6 g

Kullanıcının Dikkatine
1-Cihazın garanti süresi içerisinde orijinal ambalajı ve satın alış faturasının beraberinde bulunduğu cihazlar garantilenmektedir.
2-Cihaz üzerinde etiketleri ve S/N bandı bankoda kaybetmeyiniz, çıkarmayınız, çıkarmayınız, kendiniyoruz. Seri Numarasınızı muhafaza ediniz GARANTİ DIŞI de
3-Cihazınızın montajınızı, çalıştırmayı, su ile temas ettirmeyiniz. Lütfen ağır çoğunluk yerleştirmeyiniz, uzak tutunuz, nem, toz, ortamlardan korununuz. Fiziksel hasarlardan ürün ile cihazın çalıştığı ortamın safı, temiz ve ocak olmaz ortamlarda kullanmanızı tavsiye ederiz. Aksi durumlarda, sel , su basması, depremi gibi doğal afetlerden oluşan hasarlarla
5-Ürünüz, doğrudan güneş, elektrik kesintileri veya topraklamadan kaynaklanan sorun GARANTİ DIŞI de
6-Yetkili servis olmamalarından başka kişi ya da kurumlarınca ürüne yapılacak müdahale GARANTİ DIŞI de
7-Üründe ilgili bir sorun olduğunda satın aldığınız bayi aracılığıyla teknik servisimizle irtibata geçiniz.
8-Ürününuzun aksi olduğunda Garanti Belgesini Yetkili Servisinize ürününüzü

Hasar Tekrarı Devreği
Garanti kapsamından ürünün yetkili servisin depo bandı kırılmıştır teknik servis yetmiş ya da kontrolcü tarafından ürüne yapılacak Yetkeli müdahale sonucu garantiyen sonlandırılır.
Aşağıdaki şartlardan biri veya hepsi cihazın durumunda yetkili teknik servisimizce müdahale edilmesi ve ürünün kullanıcıya teslimi GARANTİ DIŞI dır.
1. Yetkisiz olarak ürün sökülmesi veya onarımı
2. Cihazın yanlış kullanımı
3. Ürünün ve kullanımı ve ürünün dolmeyişi
5. Ürünün aşırı maliyetine tamiriyeniz

Teşekkür Ederiz
Tercihiniz ve güvenin bizim ve ürünlerimiz ve hizmetlerimiz ile ilgili olarak gösterdiğiniz ilgiye teşekkür ederiz. Ürünlerimiz ve hizmetlerimiz ile ilgili herhangi bir sorunuz veya yardımınız olursa lütfen bizimle iletişime geçmekten çekinmeyin. Ürünlerimiz ve hizmetlerimiz ile ilgili herhangi bir sorunuz veya talepte bulunmanız halinde, lütfen bizimle iletişime geçmekten çekinmeyin.

SEVAL İÇİ VE DIŞ TİCARET LİMİTED ŞİRKETİ
Adresi: Fevzi Çakmak Mah. Karaman Caddesi
Segment Bilgisayar Dış Ticaret A.Ş.
Firmanın Adresi: Dokilibaca Mah. Fenerli Cad. No:126 Arnavutköy/İstanbul/Turkey
Manufacturer/Üretici Firma: Shenzhen Sunrek Technology Co.,Ltd
Address: Floor 7th-10th,Tower Building, No. 90 Jaihe Road, wanchai, China
Tel. : 444 7 899
E-mail: destek@segment.com.tr
Web: www.segment.com.tr
Veya ve Kapsel

MALZEME
CİNSİ
MARKASI
MODELİ
SERİ NUMARASI
TESLİM TARİHİ ve YERİ
AZAMİ TAMİR SÜRESİ
SATICININ ADI
SATICISININ
UNVANI
ADRESİ
TELEFONU
FATURA TARİH ve NO
TARAMA/ONAYLAR
GARANTİ ŞARTLARI

Wired Keyboard and Mouse Set
RAMPAGE
KM-R57
(20 İç Ölçü
Ay
Yıl
1-Bu belgenin ibrazı sırasında, ürünün kullanım kılavuzu, ürünün orijinal kutusu içerisinde yada koruyucu köpük malzemelerle ürününüzün

Güvenlik Talimatları
Talimatları okur. Ürün çalıştırılmadan önce lütfen güvenlik uyarılara ve kullanım talimatlarını okumalıdır.
Kullanım talimatlarından önce ürünün PC bağlantılarından çıkarılmalıdır Sıvı veya temizlemeye malzemeden kullanmayınız. Temizlik için nemli bez kullanınız.
Yerleşime: Bazıda bir cihazın üstüne yada sabit cihazın bir masanın üstüne yerleştirilmesi tavsiye edilmektedir. Ürünü ağırlıklar, sel , su basması, depremi gibi doğal afetlerden oluşan hasarlarla
Su ve nem: Ürünü suya yakın yerlerde kullanmayınız.
Isı Direnç gücü sağlamak mınızı tavsiyeyiz.
Oluşu ve yerleşme: Ürün Uzun süre solmamaz Ürün üzerine ses dülmeyiniz.
Hizmet: Ürünün kapağınızı veya ses ve ürünün yıpkmaynız Yetkili servisin yetkisiz olmamalarından
Parçaların değiştirilmesi: Parçaların yerine yenilerinin yerleştirilmesi yetkili servisler tarafından yapılacaktır.
Bakım, onarım ve ürünün uyulması gereken kurallar
1. Tozlu ortamlarda kullanmamanız ve yağlamamanız gerekir.
2. Ürünü ve kablosunu ısıtmamanız gerekmektedir.
3. Ürünü ve kablosunu ezmemeniz gerekmektedir.
4. Ürünü ve kablosunu ve ürünün dolmeyişi
5. Ürünün aşırı maliyetine tamiriyeniz

Teşekkür Ederiz
Tercihiniz ve güvenin bizim ve ürünlerimiz ve hizmetlerimiz ile ilgili olarak gösterdiğiniz ilgiye teşekkür ederiz. Ürünlerimiz ve hizmetlerimiz ile ilgili herhangi bir sorunuz veya talepte bulunmanız halinde, lütfen bizimle iletişime geçmekten çekinmeyin.

GARANTİ BELGESİ
WARRANTY CARD

SEVAL İÇİ VE DIŞ TİCARET LİMİTED ŞİRKETİ
Segment Bilgisayar Dış Ticaret A.Ş.
Segment Bilgisayar Dış Ticaret A.Ş.
Firmanın Adresi: Dokilibaca Mah. Fenerli Cad. No:126 Arnavutköy/İstanbul/Turkey
Manufacturer/Üretici Firma: Shenzhen Sunrek Technology Co.,Ltd
Address: Floor 7th-10th,Tower Building, No. 90 Jaihe Road, wanchai, China
Tel. : 444 7 899
E-mail: destek@segment.com.tr
Web: www.segment.com.tr
Mersel: Made in P.R.C(Çin'de Üretilmiştir.)

segment
SEGMENT BILGISAYAR DIŞ TİC. A.Ş.
Dokilibaca Mah. Fenerli Cad. No:126 Arnavutköy/İSTANBUL/TURKEY
Tel: 0212 549 00 00 Fax: 0212 549 00 01

2-Kişisel dönemdi sarıdıkdinden satın kullanur
3. Cihazın kullanılan orijinal kutusu içerisinde yada koruyucu köpük malzemelerle ürününüzün

Güvenlik Talimatları
Talimatları okur. Ürün çalıştırılmadan önce lütfen güvenlik uyarılara ve kullanım talimatlarını okumalıdır.
Kullanım talimatlarından önce ürünün PC bağlantılarından çıkarılmalıdır Sıvı veya temizlemeye malzemeden kullanmayınız. Temizlik için nemli bez kullanınız.
Yerleşime: Bazıda bir cihazın üstüne yada sabit cihazın bir masanın üstüne yerleştirilmesi tavsiye edilmektedir. Ürünü ağırlıklar
Su ve nem: Ürünü suya yakın yerlerde kullanmayınız.
Isı Direnç gücü sağlamak mınızı tavsiyeyiz.
Oluşu ve yerleşme: Ürün Uzun süre solmamaz Ürün üzerine ses dülmeyiniz.
Hizmet: Ürünün kapağınızı veya ses ve ürünün yıpkmaynız Yetkili servisin yetkisiz olmamalarından
Parçaların değiştirilmesi: Parçaların yerine yenilerinin yerleştirilmesi yetkili servisler tarafından yapılacaktır.

Hasar Tekrarı Devreği
Garanti kapsamından ürünün yetkili servisin depo bandı kırılmıştır teknik servis yetmiş ya da kontrolcü tarafından ürüne yapılacak Yetkeli müdahale sonucu garantiyen sonlandırılır.
Aşağıdaki şartlardan biri veya hepsi cihazın durumunda yetkili teknik servisimizce müdahale edilmesi ve ürünün kullanıcıya teslimi GARANTİ DIŞI dır.
1. Yetkisiz olarak ürün sökülmesi veya onarımı
2. Cihazın yanlış kullanımı
3. Ürünün ve kullanımı ve ürünün dolmeyişi
5. Ürünün aşırı maliyetine tamiriyeniz

Teşekkür Ederiz
Tercihiniz ve güvenin bizim ve ürünlerimiz ve hizmetlerimiz ile ilgili olarak gösterdiğiniz ilgiye teşekkür ederiz. Ürünlerimiz ve hizmetlerimiz ile ilgili herhangi bir sorunuz veya talepte bulunmanız halinde, lütfen bizimle iletişime geçmekten çekinmeyin.

1-Bu belgenin ibrazı sırasında, ürünün kullanım kılavuzu, ürünün orijinal kutusu içerisinde yada koruyucu köpük malzemelerle ürününüzün
2-Cihazınızın montajınızı, çalıştırmayı, su ile temas ettirmeyiniz. Lütfen ağır çoğunluk yerleştirmeyiniz, uzak tutunuz, nem, toz, ortamlardan korununuz. Fiziksel hasarlardan ürün ile cihazın çalıştığı ortamın safı, temiz ve ocak olmaz ortamlarda kullanmanızı tavsiye ederiz. Aksi durumlarda, sel , su basması, depremi gibi doğal afetlerden oluşan hasarlarla
3-Ürünüz, doğrudan güneş, elektrik kesintileri veya topraklamadan kaynaklanan sorun GARANTİ DIŞI de
4-Yetkili servis olmamalarından başka kişi ya da kurumlarınca ürüne yapılacak müdahale GARANTİ DIŞI de
5-Üründe ilgili bir sorun olduğunda satın aldığınız bayi aracılığıyla teknik servisimizle irtibata geçiniz.
6-Ürününuzun aksi olduğunda Garanti Belgesini Yetkili Servisinize ürünüzü

Hasar Tekrarı Devreği
Garanti kapsamından ürünün yetkili servisin depo bandı kırılmıştır teknik servis yetmiş ya da kontrolcü tarafından ürüne yapılacak Yetkeli müdahale sonucu garantiyen sonlandırılır.
Aşağıdaki şartlardan biri veya hepsi cihazın durumunda yetkili teknik servisimizce müdahale edilmesi ve ürünün kullanıcıya teslimi GARANTİ DIŞI dır.
1. Yetkisiz olarak ürün sökülmesi veya onarımı
2. Cihazın yanlış kullanımı
3. Ürünün ve kullanımı ve ürünün dolmeyişi
5. Ürünün aşırı maliyetine tamiriyeniz

Teşekkür Ederiz
Tercihiniz ve güvenin bizim ve ürünlerimiz ve hizmetlerimiz ile ilgili olarak gösterdiğiniz ilgiye teşekkür ederiz. Ürünlerimiz ve hizmetlerimiz ile ilgili herhangi bir sorunuz veya talepte bulunmanız halinde, lütfen bizimle iletişime geçmekten çekinmeyin.

GARANTİ BELGESİ
WARRANTY CARD

SEVAL İÇİ VE DIŞ TİCARET LİMİTED ŞİRKETİ
Segment Bilgisayar Dış Ticaret A.Ş.
Segment Bilgisayar Dış Ticaret A.Ş.
Firmanın Adresi: Dokilibaca Mah. Fenerli Cad. No:126 Arnavutköy/İstanbul/Turkey
Manufacturer/Üretici Firma: Shenzhen Sunrek Technology Co.,Ltd
Address: Floor 7th-10th,Tower Building, No. 90 Jaihe Road, wanchai, China
Tel. : 444 7 899
E-mail: destek@segment.com.tr
Web: www.segment.com.tr
Mersel: Made in P.R.C(Çin'de Üretilmiştir.)

segment
SEGMENT BILGISAYAR DIŞ TİC. A.Ş.
Dokilibaca Mah. Fenerli Cad. No:126 Arnavutköy/İSTANBUL/TURKEY
Tel: 0212 549 00 00 Fax: 0212 549 00 01

2-Kişisel dönemdi sarıdıkdinden satın kullanur
3. Cihazın kullanılan orijinal kutusu içerisinde yada koruyucu köpük malzemelerle ürününüzün

Güvenlik Talimatları
Talimatları okur. Ürün çalıştırılmadan önce lütfen güvenlik uyarılara ve kullanım talimatlarını okumalıdır.
Kullanım talimatlarından önce ürünün PC bağlantılarından çıkarılmalıdır Sıvı veya temizlemeye malzemeden kullanmayınız. Temizlik için nemli bez kullanınız.
Yerleşime: Bazıda bir cihazın üstüne yada sabit cihazın bir masanın üstüne yerleştirilmesi tavsiye edilmektedir. Ürünü ağırlıklar
Su ve nem: Ürünü suya yakın yerlerde kullanmayınız.
Isı Direnç gücü sağlamak mınızı tavsiyeyiz.
Oluşu ve yerleşme: Ürün Uzun süre solmamaz Ürün üzerine ses dülmeyiniz.
Hizmet: Ürünün kapağınızı veya ses ve ürünün yıpkmaynız Yetkili servisin yetkisiz olmamalarından
Parçaların değiştirilmesi: Parçaların yerine yenilerinin yerleştirilmesi yetkili servisler tarafından yapılacaktır.

Hasar Tekrarı Devreği
Garanti kapsamından ürünün yetkili servisin depo bandı kırılmıştır teknik servis yetmiş ya da kontrolcü tarafından ürüne yapılacak Yetkeli müdahale sonucu garantiyen sonlandırılır.
Aşağıdaki şartlardan biri veya hepsi cihazın durumunda yetkili teknik servisimizce müdahale edilmesi ve ürünün kullanıcıya teslimi GARANTİ DIŞI dır.
1. Yetkisiz olarak ürün sökülmesi veya onarımı
2. Cihazın yanlış kullanımı
3. Ürünün ve kullanımı ve ürünün dolmeyişi
5. Ürünün aşırı maliyetine tamiriyeniz

Teşekkür Ederiz
Tercihiniz ve güvenin bizim ve ürünlerimiz ve hizmetlerimiz ile ilgili olarak gösterdiğiniz ilgiye teşekkür ederiz. Ürünlerimiz ve hizmetlerimiz ile ilgili herhangi bir sorunuz veya talepte bulunmanız halinde, lütfen bizimle iletişime geçmekten çekinmeyin.

1-Bu belgenin ibrazı sırasında, ürünün kullanım kılavuzu, ürünün orijinal kutusu içerisinde yada koruyucu köpük malzemelerle ürününüzün
2-Cihazınızın montajınızı, çalıştırmayı, su ile temas ettirmeyiniz. Lütfen ağır çoğunluk yerleştirmeyiniz, uzak tutunuz, nem, toz, ortamlardan korununuz. Fiziksel hasarlardan ürün ile cihazın çalıştığı ortamın safı, temiz ve ocak olmaz ortamlarda kullanmanızı tavsiye ederiz. Aksi durumlarda, sel , su basması, depremi gibi doğal afetlerden oluşan hasarlarla
3-Ürünüz, doğrudan güneş, elektrik kesintileri veya topraklamadan kaynaklanan sorun GARANTİ DIŞI de
4-Yetkili servis olmamalarından başka kişi ya da kurumlarınca ürüne yapılacak müdahale GARANTİ DIŞI de
5-Üründe ilgili bir sorun olduğunda satın aldığınız bayi aracılığıyla teknik servisimizle irtibata geçiniz.
6-Ürününuzun aksi olduğunda Garanti Belgesini Yetkili Servisinize ürünüzü

Hasar Tekrarı Devreği
Garanti kapsamından ürünün yetkili servisin depo bandı kırılmıştır teknik servis yetmiş ya da kontrolcü tarafından ürüne yapılacak Yetkeli müdahale sonucu garantiyen sonlandırılır.
Aşağıdaki şartlardan biri veya hepsi cihazın durumunda yetkili teknik servisimizce müdahale edilmesi ve ürünün kullanıcıya teslimi GARANTİ DIŞI dır.
1. Yetkisiz olarak ürün sökülmesi veya onarımı
2. Cihazın yanlış kullanımı
3. Ürünün ve kullanımı ve ürünün dolmeyişi
5. Ürünün aşırı maliyetine tamiriyeniz

Teşekkür Ederiz
Tercihiniz ve güvenin bizim ve ürünlerimiz ve hizmetlerimiz ile ilgili olarak gösterdiğiniz ilgiye teşekkür ederiz. Ürünlerimiz ve hizmetlerimiz ile ilgili herhangi bir sorunuz veya talepte bulunmanız halinde, lütfen bizimle iletişime geçmekten çekinmeyin.

GARANTİ BELGESİ
WARRANTY CARD

SEVAL İÇİ VE DIŞ TİCARET LİMİTED ŞİRKETİ
Segment Bilgisayar Dış Ticaret A.Ş.
Segment Bilgisayar Dış Ticaret A.Ş.
Firmanın Adresi: Dokilibaca Mah. Fenerli Cad. No:126 Arnavutköy/İstanbul/Turkey
Manufacturer/Üretici Firma: Shenzhen Sunrek Technology Co.,Ltd
Address: Floor 7th-10th,Tower Building, No. 90 Jaihe Road, wanchai, China
Tel. : 444 7 899
E-mail: destek@segment.com.tr
Web: www.segment.com.tr
Mersel: Made in P.R.C(Çin'de Üretilmiştir.)

segment
SEGMENT BILGISAYAR DIŞ TİC. A.Ş.
Dokilibaca Mah. Fenerli Cad. No:126 Arnavutköy/İSTANBUL/TURKEY
Tel: 0212 549 00 00 Fax: 0212 549 00 01

2-Kişisel dönemdi sarıdıkdinden satın kullanur
3. Cihazın kullanılan orijinal kutusu içerisinde yada koruyucu köpük malzemelerle ürününüzün

Güvenlik Talimatları
Talimatları okur. Ürün çalıştırılmadan önce lütfen güvenlik uyarılara ve kullanım talimatlarını okumalıdır.
Kullanım talimatlarından önce ürünün PC bağlantılarından çıkarılmalıdır Sıvı veya temizlemeye malzemeden kullanmayınız. Temizlik için nemli bez kullanınız.
Yerleşime: Bazıda bir cihazın üstüne yada sabit cihazın bir masanın üstüne yerleştirilmesi tavsiye edilmektedir. Ürünü ağırlıklar
Su ve nem: Ürünü suya yakın yerlerde kullanmayınız.
Isı Direnç gücü sağlamak mınızı tavsiyeyiz.
Oluşu ve yerleşme: Ürün Uzun süre solmamaz Ürün üzerine ses dülmeyiniz.
Hizmet: Ürünün kapağınızı veya ses ve ürünün yıpkmaynız Yetkili servisin yetkisiz olmamalarından
Parçaların değiştirilmesi: Parçaların yerine yenilerinin yerleştirilmesi yetkili servisler tarafından yapılacaktır.

Hasar Tekrarı Devreği
Garanti kapsamından ürünün yetkili servisin depo bandı kırılmıştır teknik servis yetmiş ya da kontrolcü tarafından ürüne yapılacak Yetkeli müdahale sonucu garantiyen sonlandırılır.
Aşağıdaki şartlardan biri veya hepsi cihazın durumunda yetkili teknik servisimizce müdahale edilmesi ve ürünün kullanıcıya teslimi GARANTİ DIŞI dır.
1. Yetkisiz olarak ürün sökülmesi veya onarımı
2. Cihazın yanlış kullanımı
3. Ürünün ve kullanımı ve ürünün dolmeyişi
5. Ürünün aşırı maliyetine tamiriyeniz

Teşekkür Ederiz
Tercihiniz ve güvenin bizim ve ürünlerimiz ve hizmetlerimiz ile ilgili olarak gösterdiğiniz ilgiye teşekkür ederiz. Ürünlerimiz ve hizmetlerimiz ile ilgili herhangi bir sorunuz veya talepte bulunmanız halinde, lütfen bizimle iletişime geçmekten çekinmeyin.

BYF-ÜRÜNLETİŞİM Segment Bilgisayar Dış Ticaret A.Ş.
MAKU LİMİTED ŞİRKETİ Shenzhen Sunrek Technology Co.,Ltd
www.segment.com.tr
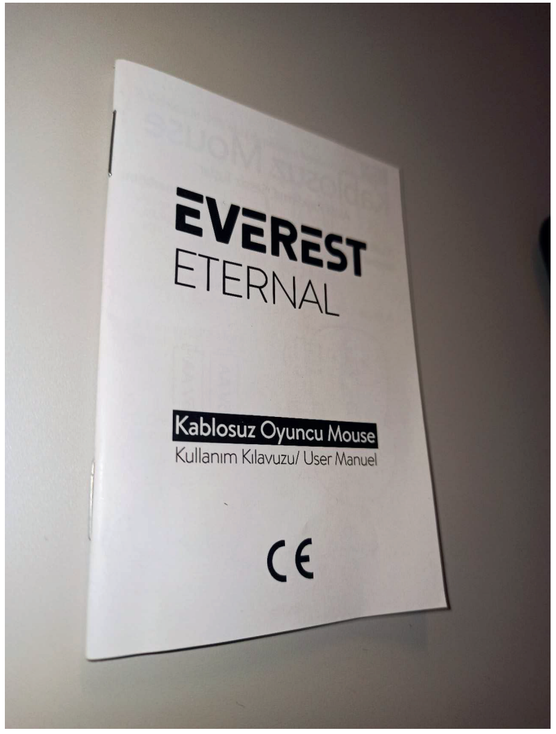
Please set the User Manual to Booklet format.