PlayStation. SONY

DualSense™ Wireless Controller

DualSense™ 無線控制器 / DualSense™ 无线控制器 / DualSense™ 무선 컨트롤러

Instruction Manual / 使用說明書 / 使用说明书 / 사용설명서

CFI-ZCT1G

5-022-339-**15**(1)

EN

Health and Safety

Before using the product, carefully read this manual and any manuals for compatible hardware. Retain instructions for future use. Parents or guardians of children should read this manual for safe use.

This product has been designed with the highest concern for safety. However, any electrical device, if used improperly, has the potential for causing fire, electrical shock or personal injury. Observe all warnings, precautions and instructions.

Stop use and disconnect cables immediately if the product functions in an abnormal manner, produces unusual sounds or smells or becomes too hot to touch.

⚠ WARNING

RADIO WAVES

Radio waves may affect electronic equipment or medical devices (for example, pacemakers), which may cause malfunctions and possible injuries.

- If you use a pacemaker or other medical device, consult your doctor or the manufacturer of your medical device before using the wireless networking feature (Bluetooth® and wireless LAN).
- Do not use the wireless networking feature in the following locations:
  - Areas where wireless network use is prohibited, such as in hospitals. Abide by medical institution regulations when using the console on their premises.
  - Areas near fire alarms, automatic doors and other types of automated equipment.

MAGNETS AND MEDICAL DEVICES

This product has magnets which may interfere with pacemakers, defibrillators and programmable shunt valves or other medical devices. Do not place this product close to such medical devices or persons who use such medical devices. Consult your doctor before using this product if you use such medical devices.

VOLUME LEVEL

Permanent hearing loss may occur if the headset or headphones are used at high volume. Set the volume to a safe level. Over time, increasingly loud audio may start to sound normal but can actually be damaging your hearing. If you experience ringing or any discomfort in your ears or muffled speech, stop listening and have your hearing checked. The louder the volume, the sooner your hearing could be affected. To protect your hearing:

- Limit the amount of time you use the headset or headphones at high volume.
- Avoid raising the volume to block out noisy surroundings.
- Lower the volume if you can't hear people speaking near you.

LITHIUM-ION BATTERY

The controller contains a lithium-ion rechargeable battery. Do not handle damaged or leaking lithium-ion batteries. If the built-in battery fluid leaks, stop using the product immediately and contact the appropriate PlayStation customer service helpline which can be found within the accompanying documentation. If the material gets into the eyes, do not rub. Immediately flush the eyes with clean water and seek medical attention. If the material comes into contact with the skin or clothes, immediately rinse the affected area with clean water and consult your doctor. Do not allow the battery to come into contact with fire or subject it to extreme temperatures such as in direct sunlight, in a vehicle exposed to the sun or near a heat source. Never attempt to open, crush, heat or set fire to the controller or the battery. Do not leave the battery charging for a prolonged period of time when the controller is not in use.

YOUNG CHILDREN INJURIES

Keep the product out of the reach of young children. Young children may swallow small parts, may wrap the cables around themselves, which may inflict injury or cause an accident or a malfunction.

NEVER DISASSEMBLE OR MODIFY THE PRODUCT OR ACCESSORIES UNLESS AUTHORIZED IN THIS MANUAL

There is a risk of fire, electric shock or injury.

⚠ Precautions

Taking breaks

- Avoid prolonged continuous use of this product.
  Generally we recommend that you take 15 minute breaks for every hour of play.
- Avoid playing when you are tired or need sleep.
- Stop using the product immediately if you begin to feel tired or if you experience discomfort or pain in your hands or arms while operating the controller. If the condition persists, consult a doctor.
- If you experience any of the following health problems, discontinue use of the product immediately. If symptoms persist, consult a doctor.
  - Dizziness, nausea, fatigue or symptoms similar to motion sickness
  - Discomfort or pain in a part of the body, such as eyes, ears, hands or arms

Vibration function

- If the controller is sitting on a flat surface, the vibration of the controller during gameplay may cause it to fall, leading to injury or malfunction.
- Do not use the vibration or trigger effect function if you have any ailment or injury to body parts such as the bones, joints, or muscles of the hand or arm or that may be affected by this vibration function. To disable the features, select Settings ⚙ > Accessories from the home screen of the PlayStation®5 console.

Static shock

When using the headset or headphones in particularly dry air conditions, you may sometimes experience a small and quick (static) shock on your ears. This is a result of static electricity accumulated in the body, and is not a malfunction of your headset or headphones. This effect could be reduced by wearing clothes made from materials that do not easily generate static shock.

Motion sensor

When using the motion sensor function of the controller be cautious of the following points. If the controller hits a person or object, it may cause accidental injury or damage.

- Before using the motion sensor function, make sure you have enough space to move around.
- Firmly grip the controller to prevent it from slipping out of your grasp and causing damage or injury.
- If using a controller that is connected to the PS5™ console with a USB cable, make sure there is enough space for the cable so that the cable will not hit a person or object.

Light bar

Do not stare at the light bar on the controller when it is blinking. Stop using the controller immediately if you experience any discomfort or pain.

Liquid, dust, smoke, steam and heat

- Always ensure the product and its connectors are free of liquid, excess dust and small particles.
- Do not leave the product in the following areas during use, storage or transportation.
  - Areas exposed to smoke or steam
  - Areas with high humidity, dust or cigarette smoke
  - Areas near heating appliances, areas exposed to direct sunlight or areas that retain heat

Set up and handling

- Do not use the cables if they are damaged or modified.
- Do not place heavy items on the product or cables, throw or drop the product, or otherwise expose it to strong physical impact.
- Do not place the product on surfaces that are unstable, tilted or subject to vibration.
- Do not leave the product on the floor.
- Do not walk on the cables or pinch them, particularly near to the connectors.
- Do not pull or bend the cables with excessive force.
- Do not place the console and connected accessories on the floor or in a place where they may cause someone to trip or stumble.
- Do not touch the connectors or insert any foreign objects into them or the product.
- Unplug the cables if you want to clean or move the product or do not intend to use it for an extended period of time.
- Do not touch the product during an electrical storm.
- Do not expose the product, accessories or battery to high temperatures, high humidity, or direct sunlight during operation, transportation, and storage.

Use and handling

Never disassemble or modify the product or accessories unless authorized in this manual

Use the product and accessories according to the instructions in this manual. No authorization for the analysis or modification of the product, or the analysis and use of its circuit configurations, is provided.

Unauthorized modification of the product will void your manufacturer's guarantee.

Handling the controller

- Charge in an environment where the temperature range is between 10 °C and 30 °C. Charging may not be as effective when performed in other environments.
- The battery has a limited lifespan. Battery duration will gradually decrease with repeated usage and age. Battery life also varies depending on the storage method, usage state, environment, and other factors.
- When the controller is not used for an extended period of time, it is recommended that you fully charge it at least once a year in order to maintain battery functionality.
- The product and its parts are made from metal and plastic materials. When disposing of the product, follow local regulations for the proper disposal of such materials.

Care and cleaning

Follow the precautions below to help prevent the product exterior from deteriorating or discoloring.

- Do not apply volatile substances such as insecticide.
- Do not allow rubber or vinyl materials to be in prolonged contact with the product.
- Do not use thinner, benzine, or alcohol. Avoid using wipes, chemical cloths, and other products that contain such substances.

End of life product recycling

The product is made of many materials that may be recycled. The wireless controller contains a lithium-ion battery. Follow local regulations when disposing of the products.

Hardware part names

Front

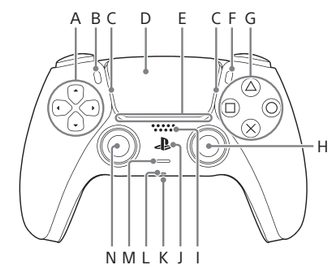

A)	Directional buttons	H)	Right stick/R3 button
B)	(create) button	I)	Speaker
C)	Light bar	J)	(PS) button
D)	Touch pad/touch pad button	K)	Headset jack
E)	Player indicator	L)	Microphone
F)	(options) button	M)	(MUTE) button
G)	Action buttons △ button/ ○ button/ ✕ button/ □ button	N)	Left stick/L3 button

Top

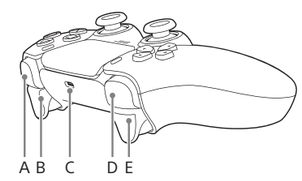

A)	R1 button	D)	L1 button
B)	R2 button	E)	L2 button
C)	USB port		

Pair the controller

The first time you use the controller, you'll need to pair it with your PS5 console.

1 Turn on your console.

2 Connect the controller to your console using the USB cable included with your console.

3 Press the (PS) button.
The controller powers on. After the light bar blinks, the player indicator lights up.

Charge the controller

Use the USB cable included with your console to connect the controller to your PS5 console when your console is turned on or in rest mode. While in rest mode, the light bar on the controller slowly blinks orange. When charging is complete, the light bar turns off.

- To charge the controller while your console is in rest mode, you have to first enable this feature. For details, refer to the User's Guide for your PS5 console.
- You can also charge the controller by connecting the USB cable to a computer or other USB device. Use a USB cable that complies with the USB standard. You might not be able to charge the controller on some devices.

When disposing of the wireless controller

The lithium-ion battery of the wireless controller is recyclable. When disposing of the wireless controller, remove the battery and follow local regulations regarding disposing of batteries.

⚠ Caution

- Remove the battery in a location out of the reach of small children to help prevent accidental swallowing of small parts such as the screws.
- Be careful not to hurt your nails or fingers when removing the controller casing.
- For safety reasons, attach tape or a seal on the metal part of the battery before disposing.

Notice

Other than when disposing of the wireless controller, never remove the screws and never remove the battery from the wireless controller.

1 Disconnect the USB cable from the wireless controller.

2 Remove the cover on the front of the controller.

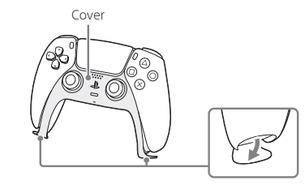

3 Using a tool such as a screwdriver, remove the L1 and R1 buttons.

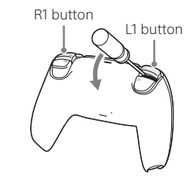

4 Using a crosshead screwdriver, remove the screws (4 places).

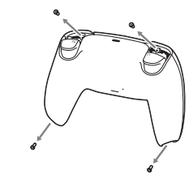

5 Using a tool such as a screwdriver, remove the cover clips (①), and then remove the cover (②).

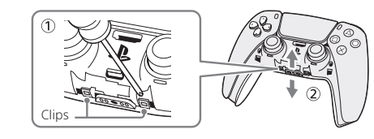

6 After disconnecting the connector, remove the battery.

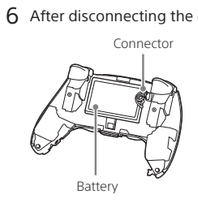

Specifications

Design and specifications are subject to change without notice.

Depending on the software version in use, the PS5 console may operate differently than described in this manual.

Input power rating	5 V ⎓ 1,500 mA
Battery type	Built-in lithium-ion battery
Battery voltage	3.65 V ⎓
Battery capacity	1,560 mAh
Operating temperature	5 °C to 35 °C
Mass	Approx. 280 g

CT

健康與安全

使用本產品前，請先詳細閱讀本使用說明書和對應裝置的所有說明書，並妥善保存，以備將來使用。小孩的家長或監護人應閱讀本說明書以確保安全使用。

本產品是在充分重視安全性能的情況下設計的。但如果使用不當，任何電器產品都有可能引起火災、觸電或人身傷害的潛在危險。請遵守所有警告條文、注意事項及使用說明。

如果產品出現動作不正常、發出異常聲音或氣味，或因過熱而無法觸碰時，請立即停止使用，並拔下所有連接線。

⚠ 警告

無線電波

無線電波可能會影響電子設備或醫療裝置（例如心律調整器），且可能會導致這些設備或裝置故障或導致人身傷害。

- 若您有使用心律調整器或其他醫療裝置，請在使用無線網路機能（Bluetooth®與無線LAN）前，先詢問您的主治醫生或您身上之醫療裝置的製造廠商。
- 請勿在下列場所使用無線網路功能：
  - 禁止使用無線網路的場所，如：醫院。在醫院中使用主機時，請遵守其規定。
  - 接近火災警報器、自動門或其他類型之自動化設備的場所。

磁力與醫療器材

本產品有磁力，可能會干擾心律調節器、心臟去顫器及可調式引流閥或其他醫療器材。請勿將本產品放在此類醫療器材或者使用此類醫療器材的使用者附近。如果您使用任何此類醫療器材，請在使用本產品前諮詢您的醫生。

音量大小

若使用耳機組或耳機時音量調整過高，可能會導致永久失聰。請將音量調整至安全水平。持續聆聽一段時間後，即使是音量不斷增大的嘈吵聲音，聽起來亦可能會與一般無異，但實際上卻可能會損害聽覺。若您感到耳鳴、耳部有任何不適或出現口齒不清的情況，請立即停止使用耳機組或耳機，並及時檢查聽覺。音量越高，對聽覺造成的影響越快。為保護您的聽覺：

- 請限制以高音量使用耳機組或耳機的時間。
- 避免調高音量來阻隔周圍環境的噪音。
- 若無法聽清楚身邊人的說話聲，請調低音量。

鋰離子電池

控制器內含鋰離子充電電池。請勿處理已損壞或電解液外洩的鋰離子電池。若內置型電池的電解液外洩，請立即停止使用本產品並致電相應的PlayStation客戶服務熱線尋求協助，該熱線可在隨附文件中找到。若電解液物質不慎進入眼睛，請勿揉搓。應立即用清水沖洗眼部，並及時就醫。若電解液物質接觸到皮膚或衣物，請立即用清水沖洗該部位並諮詢醫生。請勿讓電池接觸火源，或是放置於高溫處，如受日光直射的地方、曝曬於日光底下的車內或接近熱源等場所。切勿嘗試打開、擠壓、加熱或點燃控制器或電池。不使用控制器時，請勿讓電池長時間充電。

關於幼童傷害

請將本產品放在幼童拿不到的地方保管。幼童可能會誤吞細小零件、用連接線纏繞自己，而造成身體損傷或導致意外發生、機器故障。

切勿分解、改造本產品或附屬品，除非本說明書另有指示說明

可能會引起火災、觸電或受傷的危險。

⚠ 使用前須知事項

關於休息

- 請避免長時間使用本產品。
  一般建議每遊玩一小時休息15分鐘。
- 避免在您疲勞或需要睡眠時遊玩。
- 如果您開始感覺疲勞，或在操作控制器時感到手或手臂不適或疼痛，請立即停止使用本產品。如果狀況持續存在，請立即就醫。
- 若您有遭遇下列健康問題，請立即停止使用本產品。如果不良症狀持續存在，請立即就醫。
  - 頭昏眼花、噁心、疲勞或類似暈船感覺
  - 身體部位如眼睛、耳朵、手或手臂感覺不適或疼痛

震動功能

- 若將控制器置於平坦表面上，則遊玩過程中控制器的震動可能導致其摔落，進而導致人身傷害或故障。
- 若您患有任何可能受此震動功能影響的疾病或損傷，以及身體部位如手或手臂的骨骼、關節或肌肉有任何疾病或損傷，請勿使用震動功能或扳機效果功能。若要停用這些功能，請於PlayStation®5主機的主頁畫面選擇 ⚙ [設定] > [周邊機器] 。

靜電衝擊

當在空氣乾燥的氣候下使用耳機組或耳機時，耳朵可能會感到輕微並短暫的刺痛。此情形並非耳機組或耳機發生故障，而是人體釋放體內累積的靜電所造成。您可以透過穿著不易產生靜電衝擊的材料製成的衣物來降低這種影響。

動態感測器

使用控制器的動態感測功能時，請確實注意以下數點。控制器若撞擊到人體或物品，可能會導致意外傷害或損傷。

- 使用動態感測功能前，請確認您周圍有充足的移動空間。
- 請確實握住控制器，以防從您手中滑落並導致損壞或人身傷害。
- 如果使用經由USB連接線與PS5™主機相連的控制器，請確認為連接線留出足夠的空間，以避免連接線撞擊到人體或物品。

光條

當控制器的光條閃爍時，請勿持續凝視光條。若感到任何不適或疼痛，請立即停止使用控制器。

液體、灰塵、煙霧、蒸氣及高溫

- 請始終確保本產品及其端子部位未沾染任何液體、大量灰塵及細微顆粒。
- 使用、保管或運輸過程中，請勿將本產品留置於下列場所。
  - 暴露於煙霧或蒸氣的場所
  - 濕氣極重、多塵或香菸煙霧的場所
  - 靠近加熱設備、受日光直射或持續保溫的場所

設定與處理

- 請勿使用已受損或經改造的連接線。
- 請勿在本產品或連接線上放置重物，亦勿投擲或掉落本產品，或者使其受到強烈的外力撞擊。
- 請勿將本產品放在不平穩、傾斜或易受震動的地方。
- 請勿將本產品留置於地板上。
- 請勿踩踏或擠壓連接線，尤其是靠近端子的部位更需注意。
- 請勿過度用力拉扯或彎曲連接線。
- 請勿將主機及連接的附屬品放置在地板或可能絆倒人的地方。
- 請勿觸摸端子或將任何異物插入端子或本產品中。
- 若您想要清潔、搬移或打算長時間不使用本產品時，請拔下連接線。
- 請勿在雷雨天氣中，觸摸本產品。
- 操作、運輸及保管過程中，請勿將本產品、附屬品或電池放在高溫、濕氣極重或受日光直射的地方。

使用與處理

切勿分解、改造本產品或附屬品，除非本說明書另有指示說明

使用本產品和附屬品時請務必遵守本說明書記載的指示說明。嚴禁擅自分解或改造本產品，並禁止分解和使用其電路結構。

擅自改造本產品將喪失製造商的保證權益。

控制器的處理

- 請在10 ℃至30 ℃的溫度範圍內替電池充電。在其他溫度環境中進行充電可能會減低充電效率。
- 電池的壽命有限。電池續航力（使用時間）會因重複使用的次數及時間而不斷減少。電池的壽命亦會因保管方法、使用情形、環境以及其他要素而出現差異。
- 長時間不使用控制器時，建議您仍應每年至少完全充電一次，以維持電池性能。
- 本產品及其零件乃以金屬和塑膠等物料製成。請遵從當地法律，廢棄本產品時請正確處理。

保養與清潔

請遵守以下注意事項，以防產品外殼變形或變色。

- 切勿使用揮發性物質，例如殺蟲劑。
- 切勿讓橡膠或乙烯基材質長時間接觸本產品。
- 切勿使用稀釋劑、汽油或酒精。避免使用濕紙巾、經化學處理的擦布及含有此類物質的其他產品。

關於產品壽命結束時的回收

本產品由許多可回收材料製成。該無線控制器中含有鋰離子電池。丟棄本產品時，請遵循當地法規。

各部名稱

正面

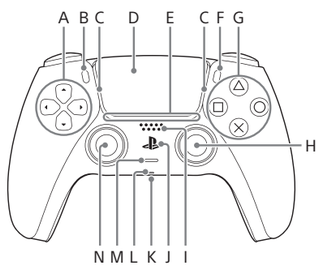

A)	方向按鈕	H)	右操作桿 / R3按鈕
B)	（創建）按鈕	I)	喇叭
C)	光條	J)	(PS) 按鈕
D)	觸碰板 / 觸碰板按鈕	K)	耳機組連接端
E)	玩家指示燈	L)	麥克風
F)	（選項）按鈕	M)	（靜音）按鈕
G)	動作按鈕 △ 按鈕 / ○ 按鈕 / ✕ 按鈕 / □ 按鈕	N)	左操作桿 / L3按鈕

頂部

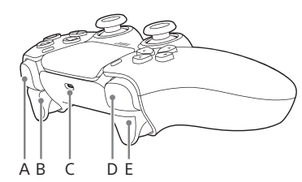

A)	R1按鈕	D)	L1按鈕
B)	R2按鈕	E)	L2按鈕
C)	USB連接埠		

配置控制器

首次使用控制器時，必須先將控制器與PS5主機進行配置。

1 啟動主機的電源。

2 使用主機隨附的USB連接線連接控制器與主機。

3 按下 (PS) 按鈕。
控制器的電源啟動。光條閃爍後，玩家指示燈會亮燈。

為控制器充電

在主機電源啟動的狀態或處於待命模式時，使用主機隨附的USB連接線連接控制器與PS5主機。主機處於待命模式時，控制器的光條會緩慢閃爍橘色。充電完成時，光條會熄燈。

- 若要在主機處於待命模式下為控制器充電，您必須先啟用此機能。詳情請參閱PS5主機的用戶指南。
- 您亦可將USB連接線連接至電腦或其他USB裝置，來為控制器充電。請使用符合USB標準的USB連接線。部分裝置可能無法為控制器充電。

丟棄無線控制器時

無線控制器的鋰電池是可回收的。要丟棄無線控制器時，請先將電池取出，並遵循當地法規，正確處理廢棄電池。

⚠ 注意

- 請在兒童無法靠近的場所移除電池，以避免誤吞螺絲等小零件。
- 拆卸控制器的外殼時，請小心不要弄傷您的指甲或手指。
- 為了安全著想，請在丟棄前先於電池的金屬零件部位貼上膠帶或貼紙。

重要

除準備丟棄無線控制器外，絕對不要從無線控制器中取出螺絲或電池。

1 拔掉無線控制器上的USB連接線。

2 取下控制器正面的護蓋。

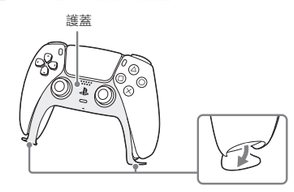

3 使用螺絲起子或類似工具取下L1及R1按鈕。

4 使用十字頭螺絲起子，取出螺絲（共4顆）。

5 使用螺絲起子或類似工具取下護蓋的固定夾（①），接著取下護蓋（②）。

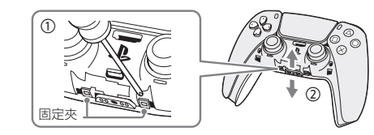

6 拔掉端子後，再取出電池。

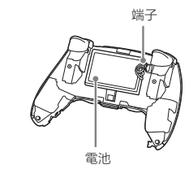

規格

本公司保留在沒有事先通知情況下，變更設計或規格之權利。

本說明書中介紹的PS5主機操作方式可能因使用之系統軟件版本先後，而與實際不同。

額定電壓 / 額定輸入電流	5 V ⎓ 1,500 mA
電池類型	內置型鋰離子電池
電壓	3.65 V ⎓
電池容量	1,560 mAh
操作溫度	5 ℃ ~ 35 ℃
重量	約280 g

CS

健康和安全

使用本产品前，请先仔细阅读本说明书以及硬件所对应的说明书，并妥善保管，以便将来使用。为安全使用本产品，儿童的家长或监护人应仔细阅读本说明书。

本产品是在充分重视安全性能的情况下设计的。但如果使用不当，任何电器产品都有可能引起火灾、触电或人身伤害的潜在危险。因此，请遵守所有警告条文，注意事项及使用说明。

如果产品出现动作不正常，或者发出异常声音或气味，或因过热而无法触碰时，请立即停止使用并拔除所有连接线。

⚠ 警告

无线电波

无线电波可能会影响电子设备或医疗装置（例如心脏起搏器），且可能会导致这些设备或装置故障或损坏。

- 若您有使用心脏起搏器或其他医疗装置，请在使用无线网络功能（Bluetooth®与无线LAN）前，先咨询您的主治医生或您身上的医疗装置的制造厂商。
- 请勿在下列场所使用无线网络功能：
  - 禁止使用无线网络的场所，如：医院。在医院中使用主机时，请遵守其规定。
  - 接近火灾报警器、自动门或其他类型的自动化设备的场所。

磁铁与医疗设备

本产品带有磁铁，可能会干扰心脏起搏器、除颤器和可编程分流阀或其他医疗设备。请勿将本产品放在上述医疗设备或使用上述医疗设备的人员附近。如果您在使用上述医疗设备，请在使用本产品前咨询医生。

音量级别

若使用耳机组或耳机时音量调整过高，可能会导致永久失聪。请将音量调整至安全范围。持续聆听一段时间后，即使是音量不断增大的嘈杂声音，听起来都可能与平常无异，但实际上却可能会损害听觉。若您感到耳鸣或耳朵有任何不舒服的情况，请立即停止使用耳机，并咨询医生检查听觉。音量越高，会越快对听觉造成影响。为保护您的听觉：

- 使用耳机组或耳机时请尽量避免将音量调整过高。
- 避免为遮盖周边噪音而提高音量。
- 如果听不清周围人说话，请降低音量。

关于锂离子电池

控制器中含有一块锂离子充电电池。请勿处理已损坏或电解液外泄的锂离子电池。如果内置电池漏液，请立即停止使用产品，并联系相应的PlayStation客户服务人员（联系方式可在随附文档内找到）。如果这些物质进入眼睛，切勿揉搓。请立即用清水冲洗眼睛并尽快就医。如果这些物质接触到皮肤或衣物，请立即用清水冲洗受影响的区域并尽快就医。请勿让电池与火接触或将其置于极端温度环境（例如，受日光直射的地方、阳光暴晒的车辆中或热源附近）。切勿尝试打开、挤压、加热或点燃控制器或电池。当不使用控制器时，请勿为电池长时间充电。

幼儿伤害

请放在儿童拿不到的地方保管。幼儿可能会吞下小零件或用连接线缠绕自己，从而造成身体伤害或导致意外发生、机器故障。

切勿分解或改造本产品或附属品，除非本说明书另有明确指示

否则，会有火灾、触电或受伤的危险。

⚠ 使用前须知事项

适时休息

- 请避免连续长时间使用本产品。
  通常，建议每游玩一个小时休息15分钟。
- 请避免在疲倦或需要睡眠时游玩。
- 如果您开始感觉疲劳，或在操作控制器时感到手或手臂不适或疼痛，请立即停止使用本产品。如果状况持续存在，请立即就医。
- 若您有遭遇以下健康问题，请立即停止使用本产品。如果不良症状持续存在，请立即就医。
  – 头昏眼花、恶心、疲劳或类似晕船感觉
  – 当眼睛、耳朵、手或手臂等，身体一部分感觉不舒服或疼痛时

震动功能

- 如果控制器位于平坦的表面上，则在游戏游玩过程中控制器的震动可能会致其坠落，从而导致受伤或故障。
- 当您的身体部位（如手或手臂的骨骼、关节或肌肉）有任何病状或伤害，或可能受到此振动功能的影响，请勿使用震动或扳机效果功能。若要启用或禁用这些功能，请在PlayStation®5主机的主画面上选择 ⚙ [设定]>[周边设备]。

静电冲击

当在空气干燥的气候下使用耳机组或耳机时，耳朵可能会感到轻微并短暂的刺痛。此情形并非耳机组或耳机发生故障，而是人体释放体内累积的静电所致。通过穿着由不易产生静电冲击的材料制成的衣物，可以减少此类效果的影响。

动态感测器

使用控制器的动态感测功能时，请务必注意以下几点。控制器若撞击到人体或物品，可能会导致意外伤害或损伤。
- 使用动态感测功能前，请确保您周围有充足的移动空间。
- 请确实握住控制器，以防其从您手中滑出而导致损伤或伤害。
- 使用通过USB连接线与PS5™主机相连的控制器时，请确保为连接线留出足够的活动空间，以免连接线撞击到人体或物品。

光条

当控制器的光条闪烁时，请勿一直注视光条。若您感到不舒服或疼痛时，请立即停止使用控制器。

液体、灰尘、烟雾、蒸汽和热量

- 请务必确保产品及其接口中没有液体、多余的灰尘和小颗粒物。
- 在使用、存储或运输期间，请勿将本产品放在以下场所。
  – 暴露在烟雾或蒸汽的场所
  – 湿气极重、多尘或有香烟烟雾的场所
  – 靠近加热设备、暴露在日光直射，或持续保温的场所

设定和保养

- 请勿使用已损坏或已改装的连接线。
- 请勿在本产品或连接线上放置重物，请勿投掷或掉落本产品，或使其受到强烈的外力撞击。
- 请勿将本产品放在不平稳、倾斜或易受震动的表面上。
- 请勿将本产品放置在地板上。
- 请勿踩踏或挤压连接线，尤其是靠近接口的部分。
- 请勿过分用力拉扯或弯曲连接线。
- 请勿将主机和已连接的附属品放置在地板或可能绊倒他人的地方。
- 请勿触摸接口或将任何异物插入其中或本产品中。
- 如果您想清洁或移动或者打算长时间不使用本产品，请拔出连接线。
- 请勿在雷雨天气里触摸本产品。
- 在操作、运输和存储期间，请勿将本产品、附属品或电池暴露在高温、湿气极重或受日光直射的地方。

使用和保养

切勿分解或改造本产品或附属品，除非本说明书另有明确指示

使用本产品与附属品时务必请遵守本说明书记载的指示说明。严禁擅自分解或改造本产品，并禁止分解和使用其电路结构。
擅自改造本产品将使制造商的保修失效。

保养控制器

- 请在10 ℃至30 ℃的温度范围内为电池充电。在其他温度的环境中进行充电可能无效。
- 电池的寿命有限。电池续航力（使用时间）会因重复使用的次数与时间而不断减少。电池的寿命会因保管方法、使用状况、环境及其他要素而出现差异。
- 长时间不使用控制器时，建议您仍应每年至少做一次完全充电，以维持电池性能。
- 本产品及其零部件由金属或塑料等材质制成。废弃本产品时，请遵循当地法律正确处理。

保养和清洁

请遵循以下注意事项，以避免产品外壳变形或变色。
- 请勿使用杀虫剂等挥发性物质。
- 请勿让橡胶或乙烯基材质与本产品长时间接触。
- 请勿使用稀释剂、汽油或酒精。避免使用湿巾、经化学处理的布和其他含有此类物质的产品。

废旧产品回收再利用

这些产品由多种可回收的材料制成。该无线控制器中含有一块锂离子电池。丢弃这些产品时，请遵循当地法规进行操作。

各部名称

正面

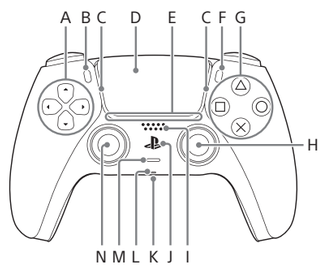

A）	方向键	H）	右操作杆 / R3键
B）	（创建）键	I）	喇叭
C）	光条	J）	(PS) 键
D）	触摸板 / 触摸板键	K）	耳机组插口
E）	玩家指示灯	L）	麦克风
F）	☰（选项）键	M）	（静音）键
G）	动作键 △ 键 / ○ 键 / ✕ 键 / □ 键	N）	左操作杆 / L3键

顶部

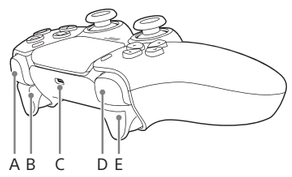

A）	R1键	D）	L1键
B）	R2键	E）	L2键
C）	USB端口		

配对控制器

首次使用控制器时，需要先将控制器与PS5主机进行配对。

1 启动主机的电源。
2 使用随附的USB连接线将控制器连接到主机。
3 按下 (PS) 键。
控制器的电源启动。光条闪烁后，玩家指示灯亮起。

为控制器充电

在主机电源启动的状态或处于待命模式时，使用随附的USB连接线连接控制器与PS5主机。当处于待命模式时，控制器上的光条会缓慢闪烁橙色。充电完成时，光条将熄灭。

- 若要在主机处于待命模式时为控制器充电，必须先启用此功能。详情请参见PS5主机的用户指南。
- 您也可将USB连接线连接至电脑或其他USB设备，来为控制器充电。请使用符合USB规格的USB连接线。部分设备可能无法为控制器充电。

丢弃无线控制器时

无线控制器的锂电池是可回收的。要丢弃无线控制器时，请先将电池取出，并遵循当地法规，正确处理废弃电池。

⚠ 注意
- 请在儿童无法靠近的场所移除电池，以避免误吞螺丝等小零件。
- 拆卸控制器的外壳时，请小心不要弄伤您的指甲或手指。
- 为了安全着想，请在丢弃前先在电池的金属零件部位贴上胶带或贴纸。

重要
除准备丢弃无线控制器外，绝对不要从无线控制器中取出螺丝或电池。

1 拔掉无线控制器上的USB连接线。
2 移除位于无线控制器前部的上盖。

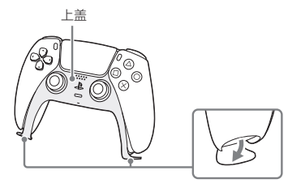

3 使用螺丝刀等工具拆下L1和R1键。

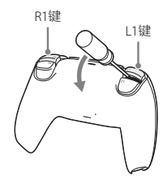

4 使用十字螺丝刀，取出螺丝（共4颗）。

5 用螺丝刀等工具拆下盖扣（①），然后移除上盖（②）。

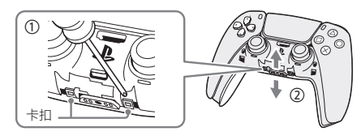

6 拔掉接口后，再取出电池。

规格

本公司保留在没有事先通知的情况下，变更设计或规格的权利。
本说明书中介绍的PS5主机操作方法可能因使用的系统软件版本先后，与实际不同。

额定电压/额定输入电流	5 V ⎓ 1,500 mA
电池类型	内置型锂离子电池
电压	3.65 V ⎓
电池容量	1,560 mAh
操作温度	5 ℃ ~ 35 ℃
重量	约280 g

KR

건강 및 안전

제품을 사용하기 전에 이 설명서와 호환 하드웨어에 대한 설명서를 주의 깊게 읽어 주십시오. 나중에 사용할 수 있도록 설명서를 보관해 주십시오. 어린이의 부모 또는 보호자는 안전한 사용을 위해 이 설명서를 반드시 읽어 주시기 바랍니다.

이 제품은 안전을 최우선으로 고려하여 설계되었습니다. 그러나 전기 장치를 부적절하게 사용하면 화재, 감전 또는 부상을 입을 가능성이 있습니다. 모든 경고, 예방 조치 및 지침을 준수해 주십시오.
제품이 비정상적인 방법으로 작동하거나 이상한 소리 또는 냄새가 나거나 만질 수 없을 정도로 뜨거워지면 즉시 사용을 중지하고 케이블을 분리해 주십시오.

⚠ 경고

전파에 대하여

전파가 전자기기나 의료 기기(심장 박동기 등)에 영향을 미쳐 오작동에 의한 사고나 부상의 원인이 될 수 있습니다.
- 심장 박동기나 기타 의료 기기를 사용하시는 경우 무선 통신기능 (Bluetooth® 및 무선 LAN)을 사용하시기 전에 의사나 해당 의료기기 제조자와 상담해 주십시오.
- 아래와 같은 장소에서는 무선 통신기능을 사용하지 마십시오.
  – 병원 같은 무선 통신의 사용이 금지된 곳. 이런 곳에서 콘솔을 사용하실 때는 의료기관의 규정에 따라 주십시오.
  – 화재 경보기나 자동문, 자동제어 기기 근처.

자석 및 의료 장치

이 제품은 심장박동기, 제세동기 및 프로그램 가능 분기 밸브 또는 기타 의료 기기의 작동을 방해할 수 있는 자석을 포함하고 있습니다. 해당 의료 기기 또는 해당 의료 기기를 사용하는 사람들 가까이에 이 제품을 두지 마십시오. 해당 의료 기기를 사용하는 경우, 이 제품을 사용하기 전에 의사와 상담해 주십시오.

음량

헤드셋이나 헤드폰을 높은 볼륨으로 사용하면 영구적인 청력 손실이 발생할 수 있습니다. 볼륨을 안전한 수준으로 설정해 주십시오. 시간이 지남에 따라 점점 더 커지는 오디오는 정상적으로 들리기 시작할 수 있지만 실제로는 청력을 손상시킬 수 있습니다. 소리가 울리거나 귀가 불편하거나 말이 잘 들리지 않으면 듣기를 중지하고 청력 검사를 받아 주십시오. 볼륨이 클수록 청력이 더 빨리 영향을 받을 수 있습니다.
청력을 보호하려면 다음의 내용에 따라 주십시오.
– 헤드셋이나 헤드폰을 높은 볼륨으로 사용하는 시간을 제한해 주십시오.
– 주변 환경의 심한 소음을 차단하기 위해 볼륨을 높이지 마십시오.
– 주변 사람들이 말하는 소리가 들리지 않으면 볼륨을 낮춰 주십시오.

리튬 이온 배터리

컨트롤러에는 충전식 리튬 이온 배터리가 내장되어 있습니다. 손상되거나 누출된 리튬 이온 배터리를 만지지 마십시오. 내장된 배터리 액이 누출되면 즉시 제품 사용을 중지하고 동봉된 설명서에서 찾을 수 있는 해당 PlayStation 고객지원 센터로 문의해 주십시오. 액체가 눈에 들어간 경우 문지르지 마십시오. 즉시 깨끗한 물로 눈을 헹구고 의사의 진료를 받아 주십시오. 액체가 피부 또는 옷에 닿은 경우 즉시 깨끗한 물로 해당 부위를 씻어내고 의사와 상담해 주십시오. 배터리가 화기에 닿지 않도록 하거나 직사광선이 닿는 곳, 태양에 노출된 차량 내부 또는 열원 근처와 같이 온도가 높은 곳에 두지 마십시오. 컨트롤러 또는 배터리를 열거나 부수거나 가열하거나 불을 피우지 마십시오. 컨트롤러를 사용하지 않을 때 배터리를 장시간 충전 상태로 두지 마십시오.

어린 아이들의 부상

제품을 어린 아이들의 손이 닿지 않는 곳에 보관해 주십시오. 어린 아이들이 작은 부품을 삼키거나 케이블을 스스로 감아 부상을 입거나 사고 또는 오작동의 원인이 될 수 있습니다.

이 설명서에서 승인하지 않는 한 제품이나 액세서리의 분해 또는 개조 금지

화재, 감전 또는 부상의 위험이 있습니다.

⚠ 예방 조치

휴식

- 이 제품을 장시간 계속 사용하지 마십시오.
  플레이 시 매시간 15분의 휴식을 취할 것을 권장합니다.
- 피곤하거나 잠이 필요할 때에는 플레이를 하지 마십시오.
- 컨트롤러를 조작하는 동안 피곤해지거나 손이나 팔에 불편함이나 통증이 느껴지면 즉시 제품 사용을 중지해 주십시오. 상태가 지속되면 의사와 상담해 주십시오.
- 다음과 같은 건강 문제가 발생하면 즉시 제품 사용을 중단해 주십시오. 증상이 지속되면 의사와 상담해 주십시오.
  – 현기증, 메스꺼움, 피로 또는 멀미와 유사한 증상
  – 눈, 귀, 손 또는 팔과 같은 신체 일부의 불편함이나 통증

진동 기능

- 컨트롤러가 평평한 표면 위에 있을 경우 게임을 플레이하는 도중 컨트롤러의 진동으로 인해 컨트롤러가 떨어져서 부상을 입거나 오작동이 발생할 수 있습니다.
- 손이나 팔의 뼈, 관절, 근육과 같은 신체 부위 또는 진동 기능의 영향을 받을 수 있는 부분에 질병이나 부상이 있는 경우, 진동 또는 트리거 효과 기능을 사용하지 마십시오. 이러한 기능을 비활성화하려면 PlayStation®5의 홈 화면에서 ⚙ [설정] > [액세서리]를 선택하십시오.

정전기

특히 건조한 공기 조건에서 헤드셋이나 헤드폰을 사용할 때 귀에 작고 빠른 (정전기) 충격이 발생하는 경우가 있습니다. 이는 신체에 축적된 정전기의 결과이며 헤드셋이나 헤드폰의 오작동이 아닙니다. 정전기가 쉽게 발생하지 않는 천 소재의 옷을 입으면 정전기 발생을 줄일 수 있습니다.

모션 센서

컨트롤러의 모션 센서 기능을 사용할 때 다음 사항을 주의해 주십시오. 컨트롤러가 사람이나 물체에 부딪히면 뜻하지 않은 부상을 당하거나 손상될 수 있습니다.
- 모션 센서 기능을 사용하기 전에 움직일 수 있는 충분한 공간이 있는지 확인해 주십시오.
- 컨트롤러가 손에서 미끄러져 손상되거나 부상을 당하지 않도록 단단히 잡아 주십시오.
- USB 케이블로 PS5™에 연결된 컨트롤러를 사용하는 경우 케이블이 사람이나 물체에 닿지 않도록 케이블을 위한 충분한 공간이 있는지 확인해 주십시오.

라이트 바

컨트롤러가 깜박일 때 라이트 바를 쳐다보지 마십시오. 불편함이나 통증이 느껴지는 경우 즉시 컨트롤러 사용을 중지해 주십시오.

액체, 먼지, 연기, 증기, 열

- 제품 및 커넥터에 액체, 과도한 먼지 및 작은 입자가 없는지 항상 확인해 주십시오.
- 사용, 보관 또는 운송 중에는 다음과 같은 장소에 제품을 두지 마십시오.
  – 연기 또는 증기에 노출된 장소
  – 습도가 높거나 먼지 또는 담배 연기가 많은 장소
  – 난방 기구가 근처에 있는 장소, 직사광선에 노출된 장소 또는 열을 유지하는 장소

설정 및 취급

- 케이블이 손상되거나 개조된 경우 사용하지 마십시오.
- 제품이나 케이블 위에 무거운 물건을 놓거나 제품을 던지거나 떨어뜨리거나 강한 물리적 충격을 가하지 마십시오.
- 불안정하거나 기울어지거나 진동이 있는 표면 위에 제품을 놓지 마십시오.
- 바닥에 제품을 두지 마십시오.
- 케이블을 밟거나 특히 커넥터 근처에서 케이블을 조이지 마십시오.
- 과도한 힘으로 케이블을 당기거나 구부리지 마십시오.
- 바닥이나 사람이 걸려 넘어질 수 있는 장소에 콘솔 및 연결된 액세서리를 두지 마십시오.
- 커넥터를 만지거나 커넥터 또는 제품에 이물질을 넣지 마십시오.
- 제품을 청소 또는 이동하거나 장시간 사용하지 않을 경우 케이블을 분리해 주십시오.
- 심한 뇌우가 일어나는 동안 제품을 만지지 마십시오.
- 작동, 운송 및 보관 중에는 제품, 액세서리 또는 배터리를 고온, 다습 또는 직사광선에 노출시키지 마십시오.

내장 배터리 사용 시의 주의 사항

이 제품은 충전식 리튬-이온 배터리를 사용하고 있습니다. 배터리를 부적절하게 다루게 되면 화재나 화상의 위험이 있으니 분해하거나, 부수거나 소각하지 마십시오. 손질할 때나 충전 시에는 제조사의 사용설명서에 나와 있는 지시를 따라 주십시오. 사용하지 않을 시에는 배터리를 오랫동안 충전 상태로 방치하지 마십시오.
배터리를 폐기할 때는 사용설명서의 지시에 따라 주십시오.

사용 및 취급

이 설명서에서 승인하지 않는 한 제품이나 액세서리의 분해 또는 개조 금지

이 설명서의 지침에 따라 제품 및 액세서리를 사용합니다. 제품의 분석이나 개조 또는 회로 구성의 분석과 사용에 대한 승인은 제공되지 않습니다.
제품을 무단으로 개조하면 제조업체의 보증이 무효화됩니다.

컨트롤러 취급

- 온도 범위가 10°C ~ 30°C(50°F ~ 86°F)인 환경에서 충전합니다. 다른 환경에서 충전할 경우 효과적으로 충전되지 않을 수 있습니다.
- 배터리는 수명이 제한되어 있습니다. 배터리 지속 시간은 반복적인 사용과 사용 기간에 따라 점차 감소합니다. 배터리 수명도 보관 방법, 사용 상태, 환경 및 기타 요인에 따라 다릅니다.
- 컨트롤러를 장시간 사용하지 않을 때에는 배터리 기능을 유지하기 위해 최소 1년에 한 번 완전히 충전하는 것을 권장합니다.
- 제품 및 부품은 금속과 플라스틱 물질로 만들어집니다. 제품을 폐기할 경우 해당 물질의 적절한 폐기에 대한 각 지자체의 관련 규정에 따라 주십시오.

관리 및 청소

제품 외관이 열화되거나 변색되는 것을 방지하려면 아래 예방 조치를 따릅니다.
- 살충제와 같은 휘발성 물질을 사용하지 마십시오.
- 고무나 비닐 물질이 제품에 장시간 닿지 않도록 해 주십시오.
- 시너, 벤진 또는 알코올을 사용하지 마십시오. 해당 물질이 포함된 물티슈, 화학 섬유 또는 기타 제품을 사용하지 마십시오.

수명이 다 된 제품의 재활용

제품은 재활용이 가능한 여러 재료로 만들어졌습니다. 무선 컨트롤러마다 리튬 이온 배터리가 포함되어 있습니다. 제품을 폐기할 때는 각 지자체의 폐기 관련 규정에 따라 주십시오.

각부 명칭

앞면

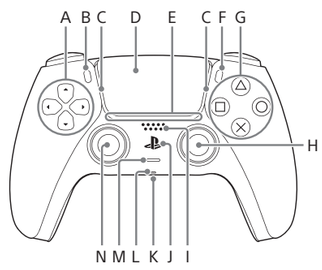

A）	방향키	H）	오른쪽 스틱/R3 버튼
B）	(만들기) 버튼	I）	스피커
C）	라이트 바	J）	(PS) 버튼
D）	터치패드/터치패드 버튼	K）	헤드셋 잭
E）	플레이어 표시등	L）	마이크
F）	☰ (옵션) 버튼	M）	(음소거) 버튼
G）	액션 버튼 △ 버튼/ ○ 버튼/ ✕ 버튼/ □ 버튼	N）	왼쪽 스틱/L3 버튼

윗면

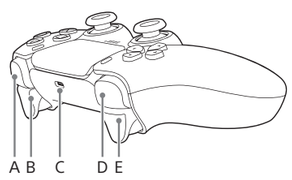

A）	R1 버튼	D）	L1 버튼
B）	R2 버튼	E）	L2 버튼
C）	USB 포트		

페어링하기

컨트롤러를 처음 사용할 경우 PS5 콘솔과 페어링해야 합니다.

1 콘솔을 켜 주십시오.
2 콘솔에 동봉된 USB 케이블을 사용하여 컨트롤러와 콘솔을 연결해 주십시오.
3 (PS) 버튼을 눌러 주십시오.
컨트롤러의 전원이 켜집니다. 라이트 바가 깜박인 다음 플레이어 표시등이 켜집니다.

충전하기

콘솔이 켜져 있거나 대기 모드 상태일 때 컨트롤러를 PS5에 연결하려면 콘솔에 동봉된 USB 케이블을 사용해 주십시오. 대기 모드 상태에서 컨트롤러의 라이트 바가 천천히 주황색으로 깜박입니다. 충전이 완료되면 라이트 바가 꺼집니다.

- 대기 모드에서 충전하는 경우에는 PS5에서 해당 기능을 활성화해 주십시오. 자세한 사항은 PS5의 사용자 가이드를 참고해 주십시오.
- 또한 USB 케이블을 컴퓨터 또는 기타 USB 장치에 연결하여 컨트롤러를 충전할 수 있습니다. USB 표준을 준수하는 USB 케이블을 사용해 주십시오. 일부 장치의 경우 컨트롤러를 충전하지 못 하는 경우가 있습니다.

무선 컨트롤러를 폐기할 때

컨트롤러에 내장되어 있는 리튬-이온 배터리는 재활용할 수 있습니다. 컨트롤러를 폐기할 때에는 배터리를 분리한 후 지자체의 폐기 관련 규정에 따라 주십시오.

⚠ 주의
- 배터리를 분리할 때에는 어린이의 손이 닿지 않는 곳에서 분리해 주십시오. 나사 등의 부품을 삼킬 위험이 있습니다.
- 컨트롤러의 커버를 제거할 때에는 손톱이나 손가락 등이 다치지 않도록 충분히 주의해 주십시오.
- 안전을 위해 폐기 전에 배터리의 단자 부분에 테이프를 붙여 주십시오.

중요
컨트롤러를 폐기할 때 이외에는 절대 나사를 풀거나 배터리를 꺼내지 마십시오.

1 컨트롤러에서 USB 케이블을 뽑습니다.
2 컨트롤러 전면부의 커버를 분리합니다.

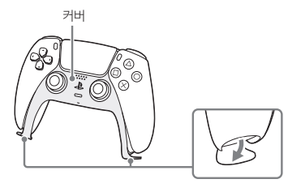

3 드라이버를 사용하여 L1 및 R1 버튼을 분리합니다.

4 십자(+) 드라이버로 나사를 풉니다 (4 군데).

5 드라이버를 사용하여 커버 클립(①)을 분리한 후 커버(②)를 분리합니다.

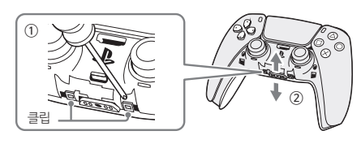

6 커넥터를 뽑은 다음 배터리를 빼냅니다.

주요 사양

디자인 및 사양은 예고 없이 변경될 수 있습니다.
본 문서에 기재된 조작 설명은 시스템 소프트웨어의 버전에 따라 다를 수 있습니다.

정격	5V ⎓ 1,500mA
배터리 유형	내장형 리튬-이온 배터리
전압	3.65V ⎓
배터리 용량	1,560mAh
허용 온도	5℃ ~ 35℃
무게	약 280g

보증 규정

고객님께

- 보증을 받으시려면 필요사항(구입일, 판매점 정보, 제품명)이 기재된 구매 증빙 서류(영수증,세금계산서 등)를 반드시 보관해 주십시오.

보증 규정

- 보증 기간은 구매일로부터 1년입니다. 단, 구매 증빙 서류가 없을 경우 Sony Interactive Entertainment Korea Inc.가 별도로 정하는 기준에 따릅니다.
- 소비자 기본법에 의한 소비자 분쟁해결 기준에 준합니다.
- 보증 기간 중 정상적인 사용 상태(사용설명서 등의 주의 사항에 따라 바르게 사용한 상태)에서 고장이 발생한 경우에는 Sony Interactive Entertainment Korea Inc.에서 무상으로 수리 또는 교환해 드립니다. 교환 시 새 제품과 성능과 안정성이 동일한 리퍼비시 제품으로 교환될 수 있습니다.
- 보증 기간 중이라도 다음과 같은 경우는 비용이 청구됩니다.
  1) 구매 증빙 서류가 없는 경우
  2) 구매 증빙 서류에 구입 연월일, 판매점 정보 등이 없는 경우
  3) 구매 증빙 서류가 본 제품과 일치하지 않는 경우나 본 제품의 구매 증빙 서류로 확인이 불가능한 경우
  4) 사용상의 부주의나 당사 제품 및 당사가 인정한 제품 이외의 제품으로 인한 손상이나 기타 기기로부터 받은 손상
  5) 구입 후 이동, 수송, 낙하 또는 액체나 이물질 등이 들어가서 발생한 고장 및 손상
  6) 화재, 지진, 풍수해, 벼락 등 기타 천재지변이나 공해, 염분에 의한 손상, 이상 전압 등으로 인한 고장 및 손상
  7) 일반 가정이 아닌 곳(예를 들어 업무용/상업용/전시용)에서의 사용으로 인한 고장 및 손상
- 소모성 부품은 보증에서 제외됩니다.
- 본 제품의 보증은 한국에서만 유효합니다.
This warranty is valid only in the Republic of Korea.
- 고객지원: playstation.com/help

商品名稱: 無線控制器

Complies with
IMDA Standards
DB102988

廢電池請回收
（僅適用於台灣）

依據低功率射頻器材技術規範
取得審驗證明之低功率射頻器材，非經核准，公司、商號或使用者均不得擅自變更頻率、加大功率或變更原設計之特性及功能。低功率射頻器材之使用不得影響飛航安全及干擾合法通信；經發現有干擾現象時，應立即停用，並改善至無干擾時方得繼續使用。前述合法通信，指依電信管理法規定作業之無線電通信。低功率射頻器材須忍受合法通信或工業、科學及醫療用電波輻射性電機設備之干擾。

製造年月：請見產品本體標示

製造號碼：請見產品本體標示

"", "PlayStation", "PS5" and "DualSense" are registered trademarks or trademarks of Sony Interactive Entertainment Inc.

"SONY" and "" are registered trademarks or trademarks of Sony Group Corporation.

The device software of the controller are licensed to you under the terms of a separate end user license agreement. For details, visit doc.dl.playstation.net/doc/ps5-eula/.

Information about open source software is available at doc.dl.playstation.net/doc/ps5-oss/.

""、"PlayStation"、"PS5"和"DualSense"為Sony Interactive Entertainment Inc.之註冊商標或商標。

"SONY"和""為Sony Group Corporation之註冊商標或商標。

控制器的裝置軟件乃受個別用戶許可協議的條款約束。詳情請造訪doc.dl.playstation.net/doc/ps5-eula/。

有關開放原始碼軟件的資訊，請瀏覽doc.dl.playstation.net/doc/ps5-oss/。

""、"PlayStation"、"PS5"和"DualSense"为Sony Interactive Entertainment Inc.的注册商标或商标。

"SONY"和""为Sony Group Corporation的注册商标或商标。

控制器的设备软件根据单独的最终用户许可协议的条款授权给您。有关详情，请访问doc.dl.playstation.net/doc/ps5-eula/。

有关开源软件的信息，请访问以下网址：doc.dl.playstation.net/doc/ps5-oss/。

"", "PlayStation", "PS5" 및 "DualSense"는 Sony Interactive Entertainment Inc.의 등록상표 또는 상표입니다.

"SONY"와 ""는 Sony Group Corporation의 등록상표 또는 상표입니다.

컨트롤러의 기기 소프트웨어는 별도의 최종 사용자 라이선스 계약 조건에 따라 귀하에게 사용이 허가됩니다. 자세한 내용은 doc.dl.playstation.net/doc/ps5-eula/를 참조해 주십시오.

오픈 소스 소프트웨어에 관한 정보는 웹 사이트 doc.dl.playstation.net/doc/ps5-oss/에서 확인하실 수 있습니다.

The Bluetooth® word mark and logos are registered trademarks owned by Bluetooth SIG, Inc. and any use of such marks by Sony Interactive Entertainment Inc. is under license. Other trademarks and trade names are those of their respective owners.

Sony Interactive Entertainment

© 2023 Sony Interactive Entertainment Inc.

Printed in China