




To view the user guide,  
scan the QR code.



Xiaomi Pad 7 Pro  
Quick Start Guide



# Thank you for choosing Xiaomi Pad 7 Pro

Long press the power button to turn on the device.

Follow the on-screen instructions to configure the device.

For more information, visit our official website:

[www.mi.com/global/service/userguide](http://www.mi.com/global/service/userguide)

## WEEE



Special precautions must be taken to safely dispose of this product. This marking indicates that this product may not be discarded with other household waste in the EU.

To prevent harm to the environment or human health from inappropriate waste disposal, and to promote sustainable reuse of material resources, please recycle responsibly.

To safely recycle your device, please use return and collection systems or contact the retailer where the device was originally purchased.

## CAUTION

RISK OF EXPLOSION IF BATTERY IS REPLACED BY AN INCORRECT TYPE.  
DISPOSE OF USED BATTERIES ACCORDING TO INSTRUCTIONS.



To prevent possible hearing damage, do not listen at high volume levels for long periods.

Additional safety information and precautions can be accessed at the following link: [www.mi.com/en/certification](http://www.mi.com/en/certification)

## Important Safety Information

Read all safety information below before using your device:

- Use of unauthorized cables, power adapters, or batteries can cause fire, explosion, or pose other risks.
- Use only authorized accessories which are compatible with your device.
- This device's operating temperature range is 0°C to 40°C. Using this device in an environment outside of this temperature range may damage the device.
- If your device is provided with a built-in battery, to avoid damaging the battery or the device, do not attempt to replace the battery yourself.
- Charge this device only with authorized cable and power adapter. Using other adapters may cause fire, electric shock, and damage the device and the adapter.
- After charging is complete, disconnect the adapter from both the device and the power outlet. Do not charge the device for more than 12 hours.
- The battery must be recycled or disposed of separately from household waste. Mishandling the battery may cause fire or explosion. Dispose of or recycle the device, its battery, and accessories according to your local regulations.
- Do not disassemble, hit, crush, or burn the battery. If the battery appears deformed or damaged, stop using it immediately.
  - Do not short circuit the battery, as this may cause overheating, burns, or other injury.
  - Do not place the battery in a high-temperature environment.
  - Overheating may cause explosion.

- Do not disassemble, hit, or crush the battery, as this may cause the battery to leak, overheat, or explode.
- Do not burn the battery, as this may cause fire or explosion.
- If the battery appears deformed or damaged, stop using it immediately.
- User shall not remove or alter the battery. Removal or repair of the battery shall only be done by an authorized repair center of the manufacturer.
- Keep your device dry.
- Do not try to repair the device yourself. If any part of the device does not work properly, contact Mi customer support or bring your device to an authorized repair center.
- Connect other devices according to their instruction manuals. Do not connect incompatible devices to this device.
- For AC/DC adapters, the socket-outlet shall be installed near the equipment and shall be easily accessible.



## Safety Precautions

- Observe all applicable laws and rules restricting use of tablet in specific situations and environments.
- Do not use your tablet at petrol stations or in any explosive atmosphere or potentially explosive environment, including fueling areas, below decks on boats, fuel or chemical transfer or storage facilities, or areas where the air may contain chemicals or particles such as grain, dust, or metal powders. Obey all posted signs to turn off wireless devices such as your tablet or other radio equipment. Turn off your tablet or wireless device when in a blasting area or in areas requiring "two-way radios" or "electronic devices" to be turned off to prevent potential hazards.
- Do not use your tablet in hospital operating rooms, emergency rooms, or intensive care units. Always comply with all rules and regulations of hospitals and health centers. If you have a medical device, please consult your doctor and the device manufacturer to determine whether your tablet may interfere with the device's operation. To avoid potential interference with a pacemaker, always maintain a minimum distance of 15 cm between your tablet and the pacemaker. To avoid interference with medical equipment, do not use your tablet near hearing aids, cochlear implants, or other similar devices.
- Observe all aircraft safety regulations and turn off your tablet on board aircraft when required.
- When driving a vehicle, use your tablet in accordance with relevant traffic laws and regulations.
- To avoid being struck by lightning, do not use your tablet outdoors during thunderstorms.
- Do not use your tablet in places with high humidity, such as bathrooms. Doing so may result in electric shock, injury, fire, and charger damage.
- Connect the "Xiaomi Pad 7 Pro" to computer using a USB data cable.
- Use the USB cable included in the gift box with a Mi brand charger and then connect it to a power strip.
- You can also use any third-party charger that complies with USB2.0 or higher protocol standards and also meets the requirements of the International Information Technology Equipment Safety Standard (IEC 60950), Audio/video, Information and Communication Technology Equipment Standard (IEC 62368-1) and the related laws and regulations of

your country or region.

- Please note that the product allows the use of chargers with the maximum output of 67W. The maximum voltage shall not exceed [20 V] and the maximum current shall not exceed [6.3A].
- Using other chargers that do not meet the above requirements to charge this product may damage the product itself and your personal or property safety.

## Security Statement

Please update your tablet's operating system using the built-in software update feature, or visit any of our authorized service outlets. Updating software through other means may damage the device or result in data loss, security issues, and other risks.

## EU Regulations

### RED Declaration of Conformity



Xiaomi Communications Co., Ltd. hereby declares that this Tablet with Bluetooth and Wi-Fi 24091RPADG is in compliance with the essential requirements and other relevant provisions of the RE Directive 2014/53/EU. The full text of the EU declaration of conformity is available at the following internet address: [www.mi.com/en/certification](http://www.mi.com/en/certification)

### RF Exposure Information (SAR)

This device is in compliance with Specific Absorption Rate (SAR) limits for general population/uncontrolled exposure (Localized 10-gram SAR for trunk, limit: 2.0W/kg) specified in Council Recommendation 1999/519/EC, ICNIRP Guidelines, and RED (Directive 2014/53/EU).

During SAR testing, this device was set to transmit at its highest certified power level in all tested frequency bands.

When attaching the device near the body, a belt clip or holster should be used which does not contain metallic components. RF exposure compliance was not tested or certified with any accessory containing metal worn on the body, and use of such an accessory should be avoided.

## Legal Information

This device may be operated in all member states of the EU.

Observe national and local regulations where the device is used.

This device is restricted to indoor use only when operating in the 5250 to 5350 MHz, 5945 to 6425MHz frequency range in :

AT,BE,BG,HR,CY,CZ,DK,EE,FI,FR,DE,EL,HU,

IE,IT,LV,LT,LU,MT,NL,PL,PT,RO,SK,SI,ES,SE,UK(NI),IS,LI,NO,CH,TR

Wi-Fi connectivity (including Wi-Fi frequency bands, Wi-Fi standards and other features as ratified in IEEE Standard 802.11 specifications) may vary based on regional availability and local network support. The function may be added via OTA when and where applicable.

Restrictions in the 2.4 GHz band:

Norway: This subsection does not apply for the geographical area within a radius of 20 km from the centre of Ny-Ålesund.

Please ensure the used power adapters are compliant with applicable country regulations and international and regional safety standards.

## Frequency Bands and Power

This tablet offers the following frequency bands in EU areas only and maximum radio-frequency power:

Bluetooth: 20 dBm

Wi-Fi 2.4 GHz band: 20 dBm

Wi-Fi 5 GHz: 5150 to 5250MHz: 23 dBm, 5250 to 5350 MHz: 23 dBm, 5470 to 5725 MHz: 23 dBm, 5725 to 5850 MHz: 14 dBm, 5945 – 6425 MHz: 23dBm

Wireless reverse charging: 110-148 KHz < 37.7 dBuA/m at 10m Distance

## E-label

This device has an electronic label for certification information.

To access it, please go to Settings > About tablet > Certification, or open Settings and type "Certification" into the search bar

Model: 24091RPADG

2409 indicates that this product will be launched after 202409.

When using this device as a wireless charger it is intended for use as a desktop device and should not be carried when in this mode.

To comply with RF exposure requirements when using in the wireless charging mode please place the device at a minimum distance of 20cm from persons.

## NBTC

The telecommunication equipment and this device conform to the requirements of NBTC.

## Certification Information (Highest SAR)

This radio communication equipment has the specific absorption rate (SAR) of 0.993 W/kg as related to the equipment, which is in compliance with the Safety Standard for the Use of Radio communication Equipment on Human Health announced by the National Telecommunications Commission.

## Disclaimer



This quick start guide is published by Xiaomi or its local affiliated company. Improvements and changes to this guide necessitated by typographical errors, inaccuracies of current information, or improvements to programs and/or equipment, may be made by Xiaomi at any time and without notice. Such changes will, however, be incorporated into new online editions of the quick start guide (please see details at [www.mi.com/global/service/userguide](http://www.mi.com/global/service/userguide)). All illustrations are for illustration purposes only and may not accurately depict the actual device.

Manufacturer: Xiaomi Communications Co., Ltd.  
Manufacturer postal address:  
#019, 9th Floor, Building 6, 33 Xi'erqi Middle Road,  
Haidian District, Beijing, China, 100085  
Brand: Xiaomi      Model: 24091RPADG  
© Xiaomi Inc. All rights reserved.



Xiaomi Pad 7 Pro  
คู่มือการใช้งานเบื้องต้น





# ขอขอบคุณที่เลือกใช้ Xiaomi Pad 7 Pro

กดปุ่มเปิด/ปิดเครื่องค้างไว้เพื่อเปิดอุปกรณ์

ทำตามคำแนะนำบนหน้าจอเพื่อกำหนดค่าอุปกรณ์

สำหรับข้อมูลเพิ่มเติม โปรดไปที่เว็บไซต์ทางการของเรา:

[www.mi.com/global/service/userguide](http://www.mi.com/global/service/userguide)

## WEEE



ต้องปฏิบัติตามข้อควรระวังพิเศษเพื่อทิ้งทำลายผลิตภัณฑ์นี้อย่างปลอดภัย  
เครื่องหมายนี้บ่งชี้ว่าผลิตภัณฑ์นี้ไม่สามารถนำไปทิ้งรวมกับขยะในครัวเรือน  
ชนิดอื่นๆ ในสหภาพยุโรปได้

เพื่อเป็นการป้องกันอันตรายที่อาจเกิดขึ้นได้กับสิ่งแวดล้อมหรือสุขภาพมนุษย์  
และเพื่อสนับสนุนการนำทรัพยากรวัสดุกลับมาใช้ใหม่อย่างยั่งยืน โปรดใช้เคล

อย่างมีความรับผิดชอบ ในการรีไซเคิลอุปกรณ์ของคุณอย่างปลอดภัย โปรดใช้ระบบส่งคืน  
และเก็บรวบรวม หรือติดต่อผู้จำหน่ายที่คุณซื้ออุปกรณ์นั้นมา

## ข้อควรระวัง

หากใส่แบตเตอรี่ผิดประเภท อาจทำให้เกิดการระเบิดได้

ควรปฏิบัติตามคำแนะนำในการทิ้งทำลายแบตเตอรี่ที่ใช้แล้ว



เพื่อป้องกันอันตรายต่อการได้ยินที่อาจเกิดขึ้น อย่ารับฟังระดับเสียงที่ดังมาก  
เป็นเวลานาน

สามารถเข้าถึงข้อมูลความปลอดภัยและข้อควรระวังเพิ่มเติมได้ที่ลิงก์ต่อไปนี้:

[www.mi.com/en/certification](http://www.mi.com/en/certification)

## ข้อมูลความปลอดภัยที่สำคัญ

อ่านข้อมูลความปลอดภัยทั้งหมดที่ด้านล่างนี้ก่อนใช้อุปกรณ์ของคุณ:

- การใช้สาย อะแดปเตอร์ไฟ หรือแบตเตอรี่ที่ไม่ได้รับอนุญาตอาจทำให้เกิดไฟไหม้  
การระเบิด หรือเสียงต้ออันตรายอื่นๆ ได้
- ใช้เฉพาะอุปกรณ์เสริมที่ได้รับอนุญาตซึ่งสามารถใช้ร่วมกับอุปกรณ์ของคุณได้เท่านั้น
- ช่วงอุณหภูมิในการทำงานของอุปกรณ์นี้คือ 0°C ถึง 40°C การใช้อุปกรณ์นี้  
ในสภาพแวดล้อมที่อยู่นอกช่วงอุณหภูมินี้อาจทำให้อุปกรณ์เสียหายได้
- หากอุปกรณ์ของคุณมาพร้อมกับแบตเตอรี่ในตัว อย่าพยายามเปลี่ยนแบตเตอรี่เอง  
เพื่อหลีกเลี่ยงความเสี่ยงความเสียหายที่อาจเกิดขึ้นกับแบตเตอรี่หรืออุปกรณ์
- ชาร์จอุปกรณ์นี้ด้วยสายและอะแดปเตอร์ไฟที่ได้รับอนุญาตเท่านั้น การใช้  
อะแดปเตอร์อื่นอาจทำให้เกิดไฟไหม้ ไฟฟ้าช็อต และทำให้อุปกรณ์และอะแดปเตอร์  
เสียหาย
- หลังจากชาร์จเสร็จแล้ว ให้ถอดอะแดปเตอร์ออกจากอุปกรณ์และปลั๊กไฟ ห้ามชาร์จ  
อุปกรณ์นานเกิน 12 ชั่วโมง
- แบตเตอรี่ต้องถูกรีไซเคิลหรือทิ้งแยกจากขยะในครัวเรือน การใช้งานแบตเตอรี่  
อย่างไม่ถูกต้องอาจทำให้เกิดไฟไหม้หรือการระเบิดได้ ทั้งหรือรีไซเคิลอุปกรณ์ แบตเตอรี่  
และอุปกรณ์เสริมตามข้อบังคับในพื้นที่ของคุณ
- ห้ามถอดแยก หุบ บดทำลาย หรือเผาแบตเตอรี่ หากแบตเตอรี่เสียรูปหรือเสียหาย  
ให้หยุดใช้งานทันที
  - อย่าใส่ดวงจระแบตเตอรี่ เพราะอาจทำให้แบตเตอรี่ร้อนเกินไป ไหม้ หรือ  
เกิดการบาดเจ็บอื่นๆ ได้
  - ห้ามวางแบตเตอรี่ในที่ที่มีอุณหภูมิสูง
  - ความร้อนที่มากเกินไปอาจทำให้เกิดการระเบิดได้
  - ห้ามถอดแยก หุบ หรือบดทำลายแบตเตอรี่ เพราะอาจทำให้แบตเตอรี่รั่วซึม

ร้อนเกินไป หรือระเบิดได้

- อย่าเผาแบตเตอรี่ เพราะอาจทำให้เกิดไฟไหม้หรือระเบิดได้
- หากแบตเตอรี่เสียรูปหรือเสียหาย ให้หยุดใช้งานทันที
- ผู้ใช้จะต้องไม่ถอดหรือดัดแปลงแบตเตอรี่ การถอดหรือซ่อมแซมแบตเตอรี่ต้องดำเนินการโดยศูนย์ซ่อมที่ได้รับการรับรองจากผู้ผลิตเท่านั้น
- เก็บอุปกรณ์ของคุณไว้ในที่แห้ง
- อย่าพยายามซ่อมแซมอุปกรณ์ด้วยตัวเอง หากส่วนใดส่วนหนึ่งของอุปกรณ์ทำงานไม่ถูกต้อง โปรดติดต่อฝ่ายบริการลูกค้าของ Mi หรือนำอุปกรณ์ของคุณไปยังศูนย์ซ่อมที่ได้รับการรับรอง
- เชื่อมต่ออุปกรณ์อื่นๆ ตามคู่มือการใช้งาน ห้ามเชื่อมต่ออุปกรณ์ที่เข้ากันไม่ได้กับอุปกรณ์นี้
- สำหรับอะแดปเตอร์แปลงไฟ AC/DC จะต้องมีเต้ารับติดตั้งอยู่ใกล้กับอุปกรณ์และเข้าถึงได้ง่าย



## ข้อควรระวังด้านความปลอดภัย

- ปฏิบัติตามกฎหมายและกฎเกณฑ์ทั้งหมดที่บังคับใช้ในการจำกัดการใช้แท็บเล็ตมือถือในบางสถานการณ์และสภาพแวดล้อม
- ห้ามใช้แท็บเล็ตของคุณในบิมน้ำมันหรือในบรรยากาศที่จุดติดไฟได้ หรือสภาพแวดล้อมที่อาจเกิดการระเบิด รวมถึงพื้นที่การเติมน้ำมันเชื้อเพลิง บริเวณใต้ท้องเรือ การถ่ายเทเชื้อเพลิงหรือสารเคมีหรือสถานที่จัดเก็บ หรือพื้นที่ที่อากาศอาจมีส่วนผสมของสารเคมีหรืออนุภาคเล็กๆ เช่น เมล็ดพืช ฝุ่น หรือผงโลหะ ปฏิบัติตามป้ายที่เตือนให้ปิดอุปกรณ์ไร้สายทั้งหมด เช่น แท็บเล็ตหรืออุปกรณ์วิทยุอื่นๆ ปิดแท็บเล็ตมือถือหรืออุปกรณ์ไร้สายเมื่ออยู่ในพื้นที่ระเบิดหรือในพื้นที่ที่ต้องปิด “วิทยุติดต่อกัน” หรือ “อุปกรณ์อิเล็กทรอนิกส์” เพื่อป้องกันอันตรายที่อาจเกิดขึ้น
- ห้ามใช้แท็บเล็ตในห้องผ่าตัด ห้องฉุกเฉิน หรือหน่วยดูแลผู้ป่วยหนักในโรงพยาบาล ปฏิบัติตามกฎหมายและข้อบังคับทั้งหมดของโรงพยาบาลและศูนย์สุขภาพเสมอ หากคุณมีอุปกรณ์ทางการแพทย์ โปรดปรึกษาแพทย์ของคุณและผู้ผลิตอุปกรณ์เพื่อพิจารณาว่าแท็บเล็ตของคุณรบกวนการทำงานของอุปกรณ์ดังกล่าวหรือไม่ เพื่อหลีกเลี่ยงการรบกวนการทำงานที่อาจเกิดขึ้นกับเครื่องกระตุ้นหัวใจของคุณ ให้รักษาระยะห่างระหว่างแท็บเล็ตมือถือและเครื่องกระตุ้นหัวใจอย่างน้อย 15 ซม. ซึ่งสามารถทำได้โดยการใช้แท็บเล็ตแนบกับหูด้านตรงข้ามกับเครื่องกระตุ้นหัวใจของคุณ และอย่าใส่แท็บเล็ตไว้ในกระเป๋าเสื้อ เพื่อหลีกเลี่ยงการรบกวนการทำงานของอุปกรณ์ทางการแพทย์ อย่าใช้แท็บเล็ตใกล้กับเครื่องช่วยฟัง ประสาทหูเทียม หรืออุปกรณ์อื่นๆ ที่คล้ายกัน
- ปฏิบัติตามกฎหมายระเบียบด้านความปลอดภัยของเครื่องบินทั้งหมด และปิดแท็บเล็ตของคุณบนเครื่องบินเมื่อจำเป็น
- ขณะขับรถ ให้ใช้แท็บเล็ตของคุณตามกฎหมายและกฎระเบียบการจราจรที่เกี่ยวข้อง
- เพื่อหลีกเลี่ยงการถูกฟ้าผ่า อย่าใช้แท็บเล็ตของคุณในที่กลางแจ้งระหว่างที่มีพายุฝนฟ้าคะนอง
- ห้ามใช้แท็บเล็ตในสถานที่ที่มีความชื้นสูง เช่น ห้องน้ำ การกระทำดังกล่าวอาจทำให้เกิดไฟฟ้าช็อต การบาดเจ็บ เพลิงไหม้ และที่ชาร์จได้รับความเสียหาย
- เชื่อมต่อ “Xiaomi Pad 7 Pro” กับคอมพิวเตอร์โดยใช้สายข้อมูลเคเบิล USB
- ใช้สายเคเบิล USB ที่รวมอยู่ในกล่องของขวัญคู่กับเครื่องชาร์จยี่ห้อ Mi และจากนั้นให้เชื่อมต่อกับรางปลั๊กไฟ
- คุณยังสามารถใช้เครื่องชาร์จของบุคคลที่สามที่เป็นไปตามมาตรฐานระเบียบของ USB2.0 หรือสูงกว่า และมีคุณสมบัติตามข้อบังคับของมาตรฐานความปลอดภัยอุปกรณ์เทคโนโลยีสารสนเทศระหว่างประเทศ (IEC 60950), มาตรฐานอุปกรณ์ภาพ/เสียงและอุปกรณ์เทคโนโลยีสื่อสารและสารสนเทศ (IEC 62368-1) และกฎหมายและข้อบังคับที่เกี่ยวข้องอื่นๆ ภายในประเทศและภูมิภาคของคุณ
- โปรดทราบว่าผลิตภัณฑ์อนุญาตให้ใช้เครื่องชาร์จที่มีเอาต์พุตสูงสุดที่ 67W แรงดันไฟฟ้าสูงสุดไม่เกิน [20V] และกระแสไฟสูงสุดไม่เกิน [6.3A]
- การชาร์จผลิตภัณฑ์ด้วยเครื่องชาร์จอื่นที่มีคุณสมบัติไม่ตรงข้อบังคับเบื้องต้นอาจทำให้เกิดผลิตภัณฑ์เสียหาย รวมทั้งมีผลต่อความปลอดภัยของคุณและทรัพย์สินของคุณ

## คำชี้แจงด้านความปลอดภัย

โปรดอัปเดตระบบปฏิบัติการของแท็บเล็ตของคุณโดยใช้คุณสมบัติการอัปเดตซอฟต์แวร์  
ในเครื่อง หรือไปที่ร้านที่ให้บริการที่ได้รับการรับรอง การอัปเดตซอฟต์แวร์ด้วยวิธีอื่นอาจทำให้  
อุปกรณ์เสียหายหรือทำให้ข้อมูลสูญหาย มีปัญหาด้านความปลอดภัย และความเสี่ยงอื่นๆ

## ข้อบังคับของสหภาพยุโรป

### ประกาศความสอดคล้องตามมาตรฐาน RED



Xiaomi Communications Co., Ltd. ขอประกาศในที่นี้ว่า แท็บเล็ตที่มีบลูทูธและ Wi-Fi  
24091RPADG รุ่นนี้ สอดคล้องกับข้อกำหนดที่จำเป็นและข้อกำหนดที่เกี่ยวข้องอื่นๆ ของ RE  
Directive 2014/53/EU สามารถดูข้อความทั้งหมดของประกาศความสอดคล้องตามมาตรฐาน EU  
ได้ตามที่อยู่เว็บไซต์ต่อไปนี้: [www.mi.com/en/certification](http://www.mi.com/en/certification)

### ข้อมูลการเปิดรับพลังงานคลื่นวิทยุ (SAR)

อุปกรณ์นี้สอดคล้องกับขีดจำกัดอัตราการดูดซึมเฉพาะ (SAR) สำหรับประชากรทั่วไป/  
การสัมผัสที่ไม่มีการควบคุม (SAR 10 กรัมเฉพาะที่ สำหรับศีรษะและลำตัว จำกัด: 2.0 วัตต์/กก.)  
ตามที่กำหนดไว้ในคำแนะนำของคณะมนตรี 1999/519/EC แนวทางของ ICNIRP และ  
RED (คำสั่ง 2014/53/EU)

ในระหว่างการทดสอบ SAR อุปกรณ์นี้ได้รับการตั้งค่าให้ส่งสัญญาณที่ระดับพลังงาน  
ที่ได้รับการรับรองสูงสุดในทุกย่านความถี่ที่ทดสอบ

เมื่อแนบอุปกรณ์ใกล้กับร่างกาย ควรใช้คลิปหนีบเข็มขัดหรือซองหนังที่ไม่มีส่วนประกอบของโลหะ  
การปฏิบัติตามข้อกำหนดการเปิดรับพลังงานคลื่นวิทยุไม่ได้รับการทดสอบหรือรับรองกับการสวม  
อุปกรณ์เสริมใดๆ ที่มีโลหะบนร่างกาย และควรหลีกเลี่ยงการใช้อุปกรณ์เสริมดังกล่าว

## ข้อมูลด้านกฎหมาย

อุปกรณ์นี้สามารถใช้งานได้ในประเทศสมาชิกทั้งหมดของสหภาพยุโรป

ปฏิบัติตามกฎข้อบังคับในประเทศและพื้นที่ที่ใช้อุปกรณ์

อุปกรณ์นี้ถูกจำกัดให้ใช้ภายในอาคารเท่านั้นเมื่อทำงานในช่วงความถี่ 5250 ถึง 5350 MHz, 5945 ถึง  
6425 MHz: AT,BE,BG,HR,CY,CZ,DK,EE,FI,FR,DE,EL,HU,IE,IT,LV,LT,LU,MT,NL,PL,PT,RO,SK,S  
I,ES,SE,UK(NI),IS,LI,NO,CH,TR

การเชื่อมต่อ Wi-Fi (รวมถึงย่านความถี่ Wi-Fi, มาตรฐาน Wi-Fi และคุณลักษณะต่างๆ ตามที่ได้รับการ  
อนุมัติในข้อมูลจำเพาะของมาตรฐาน IEEE 802.11) อาจแตกต่างกันไปตามความพร้อมให้บริการ  
ระดับภูมิภาคและการรองรับของเครือข่ายในท้องถิ่น  
ฟังก์ชันนี้อาจถูกเพิ่มเข้ามาผ่าน OTA ในเวลาและสถานที่ที่สามารถใช้ได้

ข้อจำกัดในย่านความถี่ 2.4 GHz:

นอร์เวย์: ส่วนย่อยนี้ไม่สามารถใช้ได้กับพื้นที่ทางภูมิศาสตร์ภายในรัศมี 20 กิโลเมตร  
จากศูนย์กลางของ Ny-Ålesund

โปรดตรวจสอบว่าจะแคปเตอร์ไฟที่ใช้เป็นไปตามข้อบังคับที่เกี่ยวข้องในประเทศและมาตรฐานความ  
ปลอดภัยระดับนานาชาติและภูมิภาค

## ย่านความถี่และพลังงาน

แท็บเล็ตมือถือนี้มีคลื่นความถี่ต่อไปนี้ในพื้นที่สหภาพยุโรปเท่านั้น และมีการใช้พลังงาน

คลื่นความถี่วิทยุสูงสุด:

บลูทูธ: 20 dBm

Wi-Fi 2.4 GHz Band: 20 dBm

Wi-Fi 5 GHz: 5150 ถึง 5250MHz: 23 dBm, 5250 ถึง 5350 MHz: 23 dBm, 5470 ถึง 5725 MHz: 23 dBm, 5725 ถึง 5850 MHz: 14 dBm, 5945 ถึง 6425 MHz: 23dBm

การชาร์จย้อนกลับแบบไร้สาย: 110-148 KHZ < 37.7 dBuA/m ที่ระยะ 10 ม.

## ฉลากอิเล็กทรอนิกส์

อุปกรณ์นี้มีฉลากอิเล็กทรอนิกส์สำหรับข้อมูลการรับรอง

หากต้องการดู โปรดไปที่ การตั้งค่า > เกี่ยวกับแท็บเล็ต > ใบรับรอง หรือเปิดการตั้งค่า และพิมพ์ “ใบรับรอง” ในแถบค้นหา

รุ่น: 24091RPADG

2409 หมายถึงผลิตภัณฑ์นี้จะเปิดตัวหลังจาก 202409

## NBTC

อุปกรณ์โทรคมนาคมเครื่องนี้มีความสอดคล้องตามข้อกำหนดของ กสทช.



เครื่องวิทยุคมนาคมนี้ ได้รับยกเว้น ไม่ต้องได้รับใบอนุญาตให้มี ใช้ซึ่งเครื่องวิทยุคมนาคม หรือตั้งสถานีวิทยุคมนาคมตามประกาศ กสทช. เรื่อง เครื่องวิทยุคมนาคม และสถานีวิทยุคมนาคมที่ได้รับยกเว้นไม่ต้องได้รับใบอนุญาต วิทยุคมนาคมตามพระราชบัญญัติวิทยุคมนาคม พ.ศ. 2498



**nabtc.** | โทรคมนาคม

กำกับดูแลเพื่อประชาชน

Call Center 1200 (Inswr)

## ข้อมูลใบรับรอง (SAR สูงสุด)

เครื่องวิทยุคมนาคมนี้มีอัตราการดูดกลืนพลังงานจำเพาะ (Specific Absorption Rate - SAR) อันเนื่องมาจากเครื่องวิทยุคมนาคมเท่ากับ 0.993 W/kg ซึ่งสอดคล้องตามมาตรฐานความปลอดภัยต่อสุขภาพของมนุษย์จากการใช้เครื่องวิทยุคมนาคมที่คณะกรรมการกิจการโทรคมนาคมแห่งชาติประกาศกำหนด

## ข้อความปฏิเสธความรับผิดชอบ

คู่มือผู้ใช้นี้เผยแพร่โดย Xiaomi หรือบริษัทในเครือในท้องถิ่น Xiaomi อาจทำการปรับปรุง และการเปลี่ยนแปลงคู่มือผู้ใช้ซึ่งเกิดจากความผิดพลาดในการพิมพ์ ความไม่ถูกต้องของข้อมูลปัจจุบัน หรือการปรับปรุงโปรแกรมและ/หรืออุปกรณ์ได้ตลอดเวลาโดยไม่ต้องแจ้งให้ทราบ อย่างไรก็ตาม การเปลี่ยนแปลงดังกล่าวจะรวมอยู่ในคู่มือผู้ใช้ฉบับออนไลน์ฉบับใหม่ (โปรดดูรายละเอียดที่ [www.mi.com/global/service/userguide](http://www.mi.com/global/service/userguide)) รูปภาพทั้งหมดใช้เพื่อเป็นภาพประกอบเท่านั้น และอาจไม่ได้แสดงภาพของอุปกรณ์จริงอย่างถูกต้อง