GROWNSY

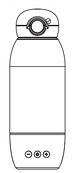

WATER WARMER/DISPENSER USER MANUAL

Please read this user manual carefully before using and save it for future reference

EN EN

HEARTFELT THANK YOU

Thank you so much for purchasing from us and placing your trust in our brand.
GROWNSY - Parent's best helper.
Caring, nurturing and supporting every step of growth. GROWNSY creates maternity and baby products. We provides a broad portfolio including bottle warmer, baby nasal aspirator, bottle sterilizer, baby food maker, breast pump... We are committed to building a one-stop maternal & baby brand.
For any questions or issues, please email us:

service@grownsy.com

Or SMS **GROWNSY** to **(833)524-0498**

We will go above and beyond to resolve any customer issue within 24 hours.

Randell
Founder of GROWNSY

Precautions

For your safety, please carefully read this user manual before use. After reading, please save it properly for future reference. Do not use this product without reading and understanding this manual, as it may result in product accidents. We are not liable for any personal injury, property damage, or other losses caused by failure to operate according to the instructions or follow the relevant precautions.

Prohibited Actions

1. Keep this product out of reach of infants and children.
2. Stop using of this product if it's damaged or malfunctions.
3. Do not turn on the device without water to avoid dry burning.
4. When cleaning, turn off the device first and gently wipe the main unit. Do not rinse directly with water to prevent damage.
5. This appliance is prohibited for use by special user groups (such as children).
6. It is prohibited for children to play with plastic film and packaging boxes, as this may lead to suffocation accidents.
7. Use only the parts provided by our company, do not change the components of the product arbitrarily, and do not disassemble the product privately.
8. Do not insert or remove the plug with wet hands to avoid electric shock.
9. The device contains a polymer rechargeable battery. Do not use it in environments with strong static electricity or magnetic fields, and do not put it in a microwave or sterilizing box.

EN EN

Mandatory Operations

1. Clean the product before use.
2. Please use this product in an environment with a temperature of 0-35℃/95 ℉.
3. In case of abnormalities, please contact our after-sales service for assistance. Do not disassemble the machine privately.
4. Use a power adapter with UL certification to charge the product during charging to avoid unstable charging or accidents.
5. After fully charged, unplug the charging plug. Prolonged charging may cause fire and other safety hazards.
6. If not using the product, the battery must be sent to the designated recycling station for proper disposal according to national regulations.

Specifications

Specification	Value
Product Name	Portable Milk Warmer
Product Model	T6
Rated Voltage	14.8V
Rated Capacity	600mL
Charging Voltage	≥5V
Charging Current	≥2A
Operating Power	80W
Lithium Battery Capacity	2700mAh (Equivalent to 3.7V 10800mAh)
Insulation Temperature Range	90~122°F
Fast/Slow Charging Time	Approximately 2~4.5 hours
Net Weight	Approximately 664g

EN EN

Product Operation Guide

Component Names:

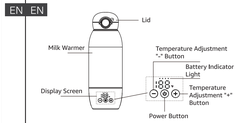

Note: The image is for reference only. The actual appearance may vary.

Operation Steps

1. Before use, ensure that the machine is fully charged.
2. Power On:
- Fill the warmer with water or breast milk, then press the power button to turn on the machine.
- Use the "+" or "-" buttons to adjust the temperature. The temperature can be adjusted within the range of 90~122°F.
- After confirming the temperature, the screen will flash three times and then start working. The real-time temperature will be displayed on the screen.
- After the work is completed, it will automatically keep warm for 24 hours.
- Note: The machine has a memory function. When powered on, it defaults to the last temperature used.
3. Power Off:
- Press the power button once to turn off the water cup.
4. Charging:
- When the machine's battery is low, please charge it as soon as possible.
- During charging, the battery indicator light will flash sequentially. When fully charged, the battery light will stay on continuously.

Tips:
1. When you go out, please make sure the device is fully charged to prevent the device from running out of power and failing to heat the water/milk to the target temperature.
2. After pouring out breast milk, please clean the milk stains inside the warmer promptly.
3. Do not immerse the device directly in water to prevent damage to the machine.

EN EN

WARRANTY & CUSTOMER SERVICE

GROWNSY strives for user friendly products for newborn and household items. We aim not only to create a product, but also an item that is filled with care love from us to our customers. If you have any issues at all, please contact us directly (service@grownsy.com) and we will help you out.

Or SMS **GROWNSY** to **(833)524-0498**

REGISTER YOUR FREE WARRANTY

At GROWNSY we only use the highest quality products standard - but please don't forget to register for your FREE one year warranty just in case...

www.grownsy.com/warranty

100*130

GROWNSY

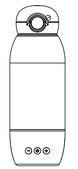

Manual Del Calentador de Agua Portátil

Lea este manual de usuario atentamente antes de usar el producto y guárdelo bien para la futura referencia

ES ES

SE LO AGRADECEMOS SINCERAMENTE

Muchas gracias por comprar de nosotros y por la confianza depositada en nuestra marca.
GROWNSY – Mejor ayudante para los padres.
Cuidar, nutrir y apoyar cada paso del crecimiento.
GROWNSY fabrica productos de maternidad y para bebés. Ofrecemos una variedad de productos, como calienta biberones, aspirador nasal para bebé, esterilizador de biberones, robot de cocina para bebés, sacaleches... Estamos comprometidos con la construcción de una marca integral para madres y bebés.
Si tiene alguna pregunta o problema, envíenos un correo electrónico:

service@grownsy.com

Or SMS **GROWNSY** to **(833)524-0498**

Haremos todo lo posible para resolver cualquier problema de los clientes dentro de las 24 horas.

Randell
Fundador de GROWNSY

Precauciones

Por su seguridad, lea atentamente el manual de usuario antes de usar. Después de leer, guárdelo bien para la futura referencia. No use el producto sin leer y entender el manual, ya que podría causar accidentes del producto. No somos responsable de cualquier lesión personal, daños a la propiedad, u otras pérdidas causadas por el incumplimiento de las instrucciones operativas o precauciones relevantes.

Acciones Prohibidas

1. Guarde el producto fuera del alcance de los bebés y niños.
2. Deje de usar el producto si el enchufe de carga está dañado o no funciona correctamente.
3. No encienda el dispositivo sin agua para evitar quemadura en seco.
4. Para la limpieza, apague el dispositivo primero y limpie suavemente la unidad principal. No enjuague directamente con agua para evitar daños.
5. El aparato está prohibido ser utilizado por grupos de usuario especiales (como los niños).
6. Está prohibido a los niños a jugar con la película de plástico y las cajas de embalaje, ya que esto puede ocasionar accidentes por asfixia.
7. Use solamente las partes proporcionadas por nuestra compañía, no modifique los componentes del producto arbitrariamente, no desmonte el producto de manera privada.

ES ES

8. No inserte ni retire el enchufe con manos mojadas para evitar choque eléctrico.
9. El dispositivo contiene batería recargable de polímero. No lo use en entornos con fuerte electricidad estática o campos magnéticos, y no lo enchufe en un microondas o en caja de esterilización.

Operaciones Obligatorias:

1. Limpie el producto antes del uso.
2. Use el producto en un entorno con una temperatura de 0-35 °C/95 ℉.
3. En caso de anomalías, póngase en contacto con nuestro servicio posventa para la asistencia. No desmonte la máquina de manera privada.
4. Use un adaptador de corriente con certificación UL para cargar el producto para evitar carga inestable o accidentes.
5. Después de estar completamente cargado, desenchufe el enchufe de carga. La carga prolongada puede causar incendio u otros peligros.
6. Si no usa el producto, la batería debe ser enviada al centro de reciclaje designado para la eliminación apropiada de acuerdo con las regulaciones nacionales.

Especificaciones

Especificación	Valor
Nombre del Producto	Calentador de Agua Portátil
Modelo del Producto	T6
Voltaje Nominal	14.8V
Capacidad Nominal	600mL
Voltaje de Carga	≥5V
Corriente de Carga	≥2A
Potencia Operativa	80W
Capacidad de batería de Litio	2700 mAh (Equivalente a 3,7 V 10800 mAh)
Rango de Temperatura de Aislamiento	90~122°F
Tiempo de Carga Rápida/Lenta	Aproximadamente 2~4,5 horas
Peso Neto	Aproximadamente 664 g

ES ES

Guía Operativa del Producto

Nombres de Componente:

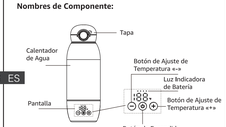

Nota: La imagen es sólo para referencia. Prevalecerá el producto real.

Pasos Operativos

1. Antes de usar, asegúrese de que la máquina esté completamente cargada.
2. Encender:
- Llene el calentador con agua o leche materna, luego presione el botón de encendido para encender la máquina.
- Use los botones «+» o «-» para ajustar la temperatura. La temperatura se puede ajustar dentro de un rango de 90 a 122 °F.
- Después de confirmar la temperatura, la pantalla parpadeará tres veces para indicar que está funcionando. La temperatura en tiempo real se mostrará en la pantalla.
- Después de completar el trabajo, se mantendrá caliente automáticamente durante 24 horas.
- Nota: La máquina tiene una función de memoria, por defecto, se encuentra en la temperatura últimamente usada al encenderse.
3. Apagar:
- Presione el botón de encendido para apagar el vaso de agua.
4. Cargar:
- Cuando la batería del producto está baja, cárguela lo tanto antes posible.
- Durante la carga, la luz indicadora de la batería parpadeará secuencialmente. Cuando está completamente cargada, la luz de batería permanecerá iluminada.

Consejos:
1. Asegúrese de que la máquina esté completamente cargada antes de salir para prevenir que la máquina se agote de la energía y no pueda alcanzar la temperatura objetivo para agua o leche materna.
2. Después de usar la leche materna, limpie las manchas de leche dentro del calentador oportunamente.
3. No sumerja la máquina directamente en agua para evitar daños a la máquina.

ES ES

GARANTÍA Y SERVICIO AL CLIENTE

GROWNSY se esfuerza por ofrecer productos fáciles de usar para recién nacidos y artículos para el hogar. Nuestro objetivo no es solo crear un producto, sino también un artículo que esté lleno de amor por parte de nosotros hacia nuestros clientes. Si tiene algún problema, contáctenos directamente. **(service@grownsy.com)** y te ayudaremos.
Or SMS **GROWNSY** to **(833)524-0498**

REGISTRA GRATUITAMENTE LA TUA GARANZIA

En GROWNSY solo usamos el estándar de productos de la más alta calidad, pero no olvide registrarse para obtener su garantía GRATUITA de un año por si acaso...

www.grownsy.com/warranty

100*130

GROWNSY

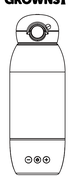

Manuel Sur Les Chauffe -Bouteille d'Eau Portable

Veuillez lire attentivement ce manuel de l'utilisateur avant utilisation et le conserver pour toute référence ultérieure.

FR FR

REMERCIEMENTS SINCÈRES

Merci beaucoup pour votre commande et votre confiance dans notre marque.
GROWNSY - La meilleure aide des parents.
Soigner, nourrir et soutenir chaque étape du développement.
GROWNSY crée des produits de maternité et de bébé. Nous proposons une large gamme de produits, notamment des chauffe-biberons, des aspirateurs nasaux pour bébés, des stérilisateurs de biberons, des machines d'aliments pour bébés, des tire-laits... Nous sommes déterminés à créer une marque de guichet unique pour les mères et les bébés.
Pour toute question ou problème, veuillez nous envoyer un e-mail :

service@grownsy.com

Or SMS **GROWNSY** to **(833)524-0498**

Nous nous engageons à faire tout notre possible pour résoudre les problèmes de nos clients dans les 24 heures.

Randell
Fondateur de GROWNSY

Précautions

Pour votre sécurité, veuillez lire attentivement ce manuel d'utilisation avant d'utiliser ce produit. Après l'avoir lu, veuillez le conserver correctement pour vous y référer ultérieurement. N'utilisez pas ce produit sans avoir lu et compris ce manuel, car cela pourrait entraîner des accidents. Nous ne sommes pas responsables des dommages corporels, matériels ou autres causés par le non-respect des instructions ou des précautions à prendre.

Actions Interdites :

1. Tenez ce produit hors de portée des nourrissons et des enfants.
2. Cessez d'utiliser ce produit si la fiche de charge est endommagée ou fonctionne mal.
3. N'allumez pas l'appareil sans eau pour éviter la cuisson à sec.
4. Lors du nettoyage, éteignez d'abord l'appareil et essuyez doucement l'unité principale. Ne rincez pas directement à l'eau pour éviter tout dommage.
5. Cet appareil ne doit pas être utilisé par des groupes d'utilisateurs particuliers (tels que les enfants).
6. Il est interdit aux enfants de jouer avec les films plastiques et les boîtes d'emballage, car cela peut entraîner des accidents par suffocation.
7. Utilisez uniquement les pièces fournies par notre société, ne modifiez pas les composants du produit de manière arbitraire et ne démontez pas le produit en privé.

FR FR

8. N'insérez pas ou ne retirez pas la fiche avec des mains mouillées pour éviter tout choc électrique.
9. L'appareil contient une batterie polymère rechargeable. Ne l'utilisez pas dans des environnements où l'électricité statique ou les champs magnétiques sont puissants, et ne le mettez pas dans un four à micro-ondes ou une boîte de stérilisation.

Opérations Obligatoires

1. Nettoyez le produit avant de l'utiliser.
2. Veuillez utiliser ce produit dans un environnement dont la température est comprise entre 0°C et 35°C/95 ℉.
3. En cas d'anomalie, veuillez contacter notre service après-vente pour obtenir de l'aide. Ne démontez pas l'appareil de manière privée.
4. Utilisez un adaptateur d'alimentation avec certification UL pour recharger le produit afin d'éviter une charge instable ou des accidents.
5. Une fois l'appareil complètement chargé, débranchez la fiche de charge, car une charge prolongée peut provoquer un incendie et d'autres risques pour la sécurité.
6. Si le produit n'est plus utilisé, la batterie doit être envoyée à la station de recyclage désignée pour être éliminée de manière appropriée conformément aux réglementations nationales.

Spécifications

Spécifications	Valeur
Nom du Produit	Chauffe-Bouteille d'Eau Portable
Modèle du Produit	T6
Tension Nominale	14.8V
Capacité Nominale	600mL
Tension de Charge	≥5V
Courant de Charge	≥2A
Puissance de Fonctionnement	80W
Capacité de la Batterie au Lithium	2700mAh (équivalent à 3,7V 10800mAh)
Plage de Température d'Isolation	90~122°F
Temps de Charge Rapide/Lent	Environ 2 à 4,5 heures
Poids Net	Environ 664g

FR FR

Guide de Fonctionnement du Produit

Noms des Composants :

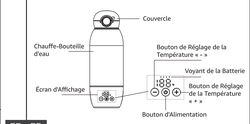

Remarque : L'image n'est fournie qu'à titre de référence. L'aspect réel peut varier.

Étapes de Fonctionnement :

1. Avant d'utiliser l'appareil, assurez-vous qu'il est complètement chargé.
2. Mise Sous Tension :
- Remplissez le chauffe-bouteille d'eau ou de lait maternel, puis appuyez sur le bouton d'alimentation pour mettre l'appareil en marche.
- Utilisez les boutons « + » ou « - » pour régler la température. La température peut être réglée dans une plage de 90°F à 122°F.
- Après avoir confirmé la température, l'écran clignotera trois fois pour indiquer qu'il est en fonctionnement. La température en temps réel sera affichée à l'écran.
- Une fois le fonctionnement terminé, l'appareil se maintiendra automatiquement au chaud pendant 24 heures.
- Remarque : L'appareil est doté d'une fonction mémoire. Une fois mis sous tension , il sera par défaut à la température utilisée la dernière fois.
3. Mise Hors Tension :
- Appuyez une fois sur le bouton d'alimentation pour éteindre le chauffe-bouteille d'eau.
4. Charge :
- Lorsque la batterie de l'appareil est faible, veuillez la recharger dès que possible.
- Pendant la charge, le voyant de la batterie clignotera de manière séquentielle. Lorsqu'elle est complètement chargée, le voyant de la batterie restera allumé en permanence.
Conseils :
1. Lorsque vous sortez, veuillez vous assurer que l'appareil est complètement chargé afin d'éviter qu'il ne s'épuise et n'atteigne pas la température cible pour l'eau ou le lait maternel.
2. Après avoir utilisé du lait maternel, veuillez nettoyer promptement les taches de lait à l'intérieur du chauffe-bouteille d'eau.
3. Ne trempez pas l'appareil directement dans l'eau pour éviter de l'endommager.

FR FR

GARANTIE ET SERVICE CLIENT

GROWNSY s'efforce de fournir des produits pour nouveau-nés et des articles ménagers faciles à utiliser. Notre objectif est non seulement de créer un produit, mais aussi un article plein d'amour de notre part envers nos clients. Si vous rencontrez des problèmes, veuillez nous contacter directement.**(service@grownsy.com)** et nous vous aiderons davantage.
Or SMS **GROWNSY** to **(833)524-0498**

ENREGISTREZ VOTRE GARANTIE GRATUITEMENT

Bei GROWNSY verwenden wir nur den höchsten Qualitätsproduktstandard, aber vergessen Sie nicht, sich für Ihre KOSTENLOSE einjährige Garantie anzumelden, nur für den Fall ...

www.grownsy.com/warranty

100*130