


X5 Pro

True Wireless Earbuds with Active Noise Cancellation

— 真无线主动降噪耳机 —

1. 产品说明及配件



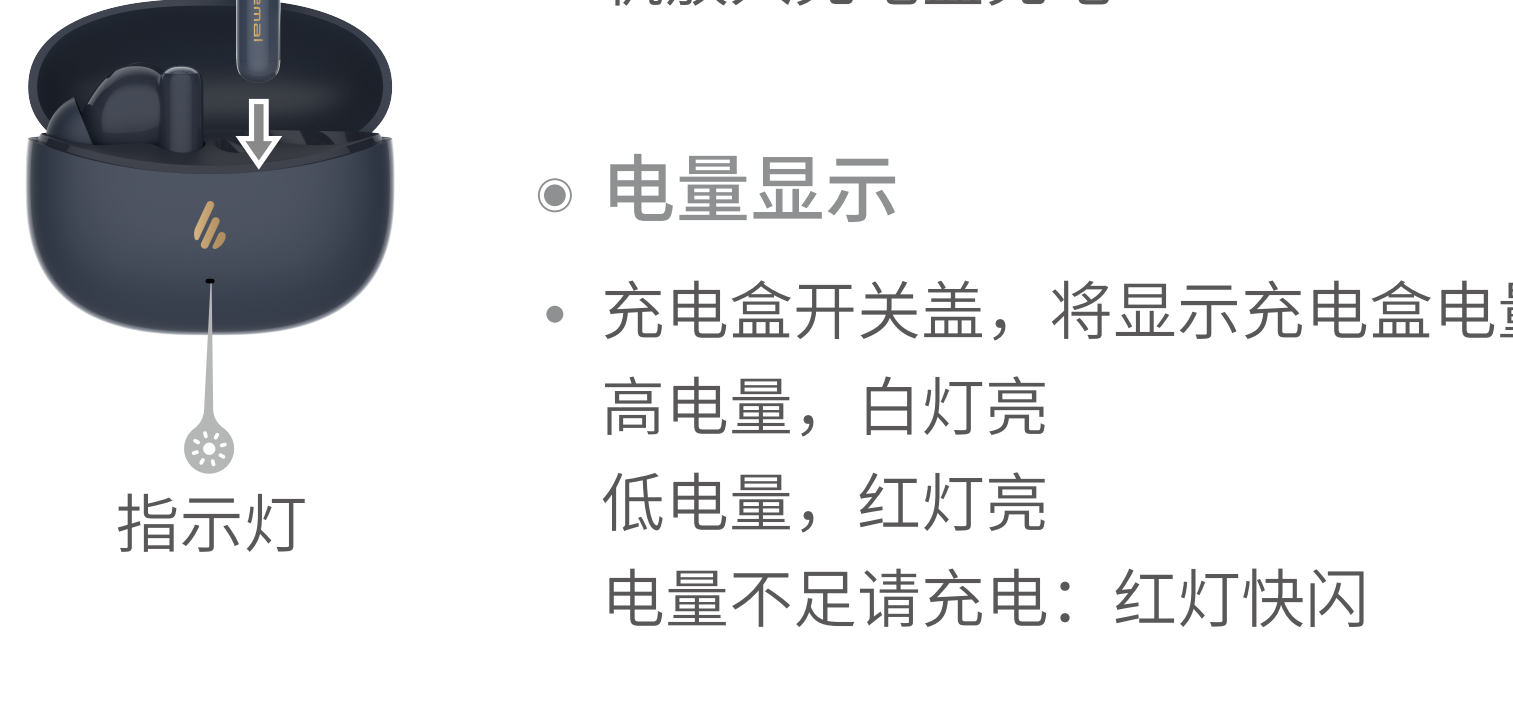
耳机x1对 充电盒x1 附赠耳套x2对 Type-C充电线x1 说明书&保修卡x1

注:

- 本说明书中的图片均为示意图,可能与实物有偏差,请以实物为准,解释权归漫步者所有。

2. 开关机

- 充电盒开盖自动开机
- 将耳机放入充电盒, 关盖自动关机



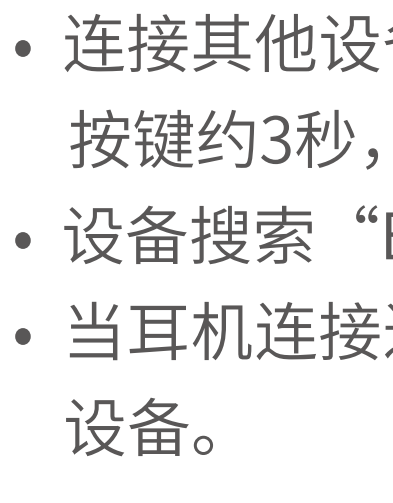
3. 电量状态与充电

- 耳机充电
 - 当耳机出现低电量提示音时, 将耳机放入充电盒充电



指示灯

- 电量显示
 - 充电盒开盖, 将显示充电盒电量
 - 高电量, 白灯亮
 - 低电量, 红灯亮
 - 电量不足请充电: 红灯快闪



- 充电盒充电
 - 将充电盒接入Type-C充电线, 充电时, 指示灯常亮, 充满后指示灯熄灭

输入: 5V= 200mA (耳机)
5V= 1A (充电盒)

警告:

- 本产品的可充电电池必须妥善处置, 以便回收利用, 请不要将电池放入火中, 以免引起爆炸。
- 应使用经过相关部门批准、符合设备电气参数规格、符合本地监管要求的电源 (如UL、CSA、VDE、CCC), 否则可能引发火灾、爆炸和其它危险。

4. 操作说明

• 蓝牙配对

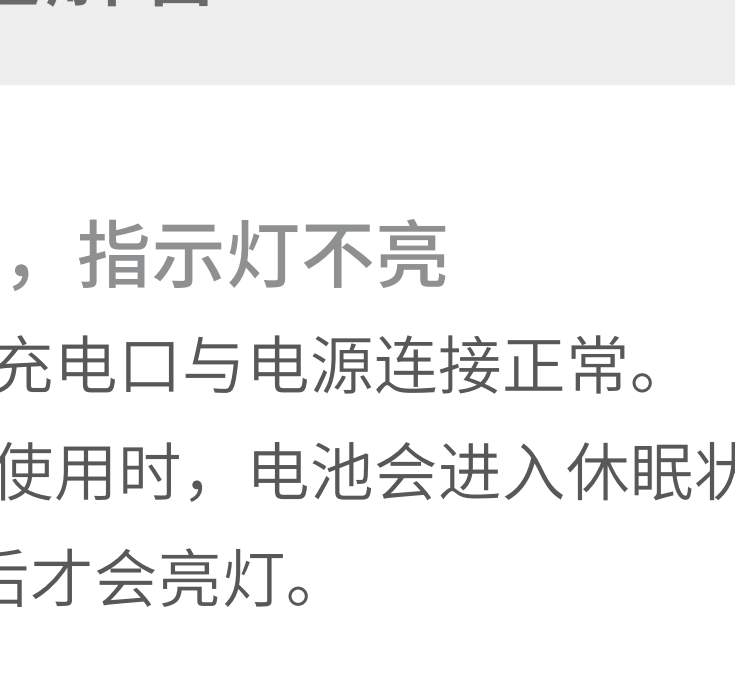
- 首次连接, 充电盒开盖耳机自动开机后, 将自动进入蓝牙配对状态, 白红灯快闪。
- 连接其他设备, 耳机均在充电盒内且开盖, 长按充电盒按键约3秒, 进入蓝牙配对状态, 白红灯快闪。
- 设备搜索“EDIFIER X5 Pro”选择连接。
- 当耳机连接过设备后, 再次开机时将自动回连上一次的设备。



• 左右耳配对/恢复出厂设置

- 出厂已完成双耳配对
- 左右耳机放入充电盒中, 打开充电盒盖, 三击充电盒按键白色指示灯慢闪清除配对列表, 成功后自动进入白红灯交替快闪的蓝牙配对状态。

• 功能说明

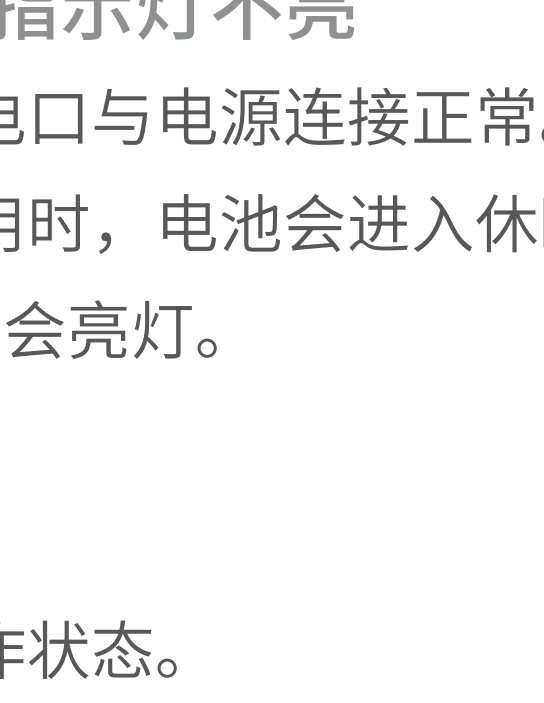


图示区域为有效触摸范围, 请在此范围内进行耳机功能操作。

- 降噪模式切换 轻触2次左耳
- 接听/挂断 轻触2次左耳或右耳
- 暂停/播放 轻触2次右耳
- 游戏模式 轻触3次左耳
- 下一曲 轻触3次右耳

1. 降噪模式: 降噪开、环境声、降噪关循环切换
2. 下载 Edifier Connect APP 可自定义按键功能

• EDIFIER CONNECT APP 功能说明



扫描下载 Edifier Connect APP 可获取更多个性设置

5. 常见问题解答

充电盒充电时, 指示灯不亮

- 请确保充电盒充电口与电源连接正常。
- 产品长时间未使用时, 电池会进入休眠状态, 此时需充电约 30 分钟后才会亮灯。

耳机听不到声音

- 确认耳机处于工作状态。
- 确认耳机的音量大小是否合适。
- 确认耳机是否与手机正常连接。
- 确认耳机在正常的工作范围。

耳机通话效果不好

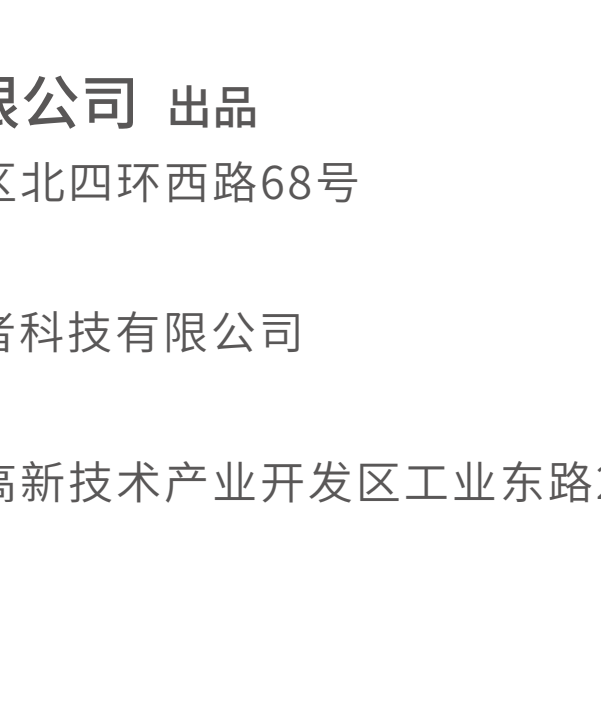
- 耳机的有效使用距离为10米, 请确认耳机在有效使用距离内, 且耳机与手机间无障碍物阻隔。
- 检查麦克风孔是否有灰尘或异物堵塞。
- 请确认耳机通话音量调节过小/静音。
- 请检查耳机电量是否过低, 电量过低会影响耳机性能。

为什么播放音乐时, 耳机不能进行暂停、恢复控制

- 此功能需要与耳机配对的设备支持AVRCP(Audio/Video Remote Control Profile)协议。

6. 保养与维修

- 带锂电池的产品若长时间不使用, 请至少确保每三个月充一次电。
- 保持产品干燥, 勿放在潮湿的地方, 以免影响产品内部电路。
- 需避免在激烈运动或出汗较多时使用本产品, 防止汗水渗透到产品内损坏本产品。
- 勿将产品放置在太阳直射或者温度高的地方。高温会缩短电子部件的使用寿命、损坏电池、使某些塑料部件变形。
- 勿将产品放在过冷的地方, 以免损坏内部电路板。
- 勿试图拆开产品。如果非专业人员, 可能会损坏产品。
- 不要跌落、强烈振动、用硬体撞击产品, 以免会损坏内部电路。
- 勿使用烈性化学制品、清洁剂清洁耳机。
- 不要用尖体在产品表面上乱划, 以免损坏外壳和影响外观。
- 对硅胶过敏者慎用。



微信扫一扫, 更多信息

北京爱德发科技有限公司 出品

地址: 北京市海淀区北四环西路68号

邮编: 100080

生产企业: 东莞市漫步者科技有限公司

邮编: 523808

地址: 东莞松山湖高新技术产业开发区工业东路2号

型号: EDF200136

商标说明: xemai®, 声迈®, EDIFIER®, 漫步者®, 均为北京爱德发科技有限公司持有注册商标, 仿冒必究。