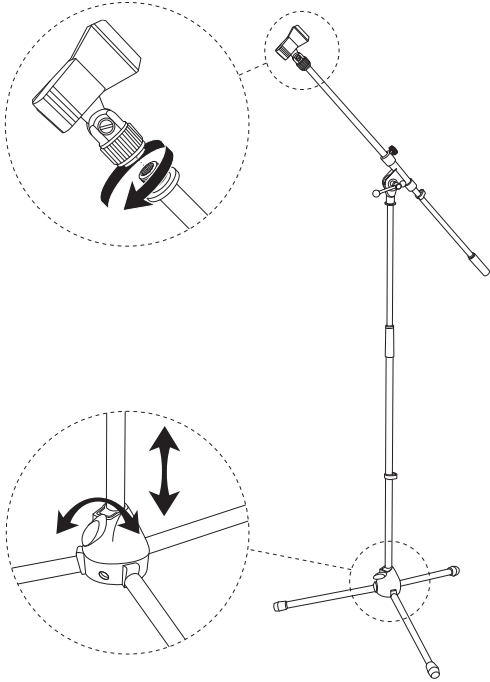
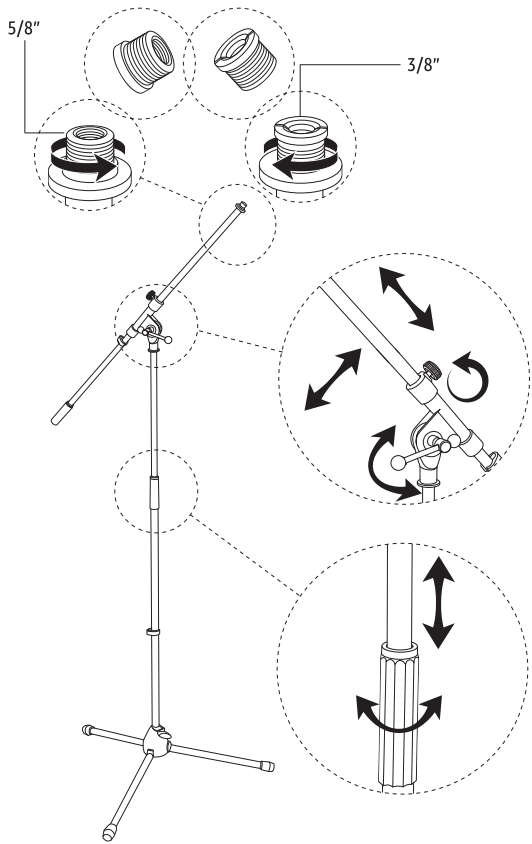


Tripod Boom Microphone Stand - Height-Adjustable with Metal Base - 3.3 - 5.6-Foot
Support en Trépied pour Microphone à Perche - Hauteur Réglable avec Base
Métallique - 1-1,7 m (3,3-5,6 Pieds)
Stativgalgen-Mikrofonständer - Höhenverstellbar mit Metallsockel -
1 - 1,7 m (3,3 - 5,6 Fuß)
Supporto Treppiede per Microfono con Braccio Telescopico - Regolabile in Altezza
con Base in Metallo - 1-1,7 m (3,3 - 5,6 Piedi)
Soporte para Trípode de Micrófono Boom - Altura Ajustable con Base Metálica -
1-1,7 m (3,3 - 5,6 Pies)
Microfoonstandaard met Driepoot - In Hoogte Verstelbaar met Metalen Voet -
1-1,7 m (3,3 - 5,6 Voet)
Statyw Mikrofonowy na Trójnogu z Wysięgnikiem - 1-1,7 m (3,3-5,6 stopy)
Tripod Boom Mikrofonstativ - Höjdinställningsbart med Metallfot -
1-1,7 cm (3,3-5,6 fot)
三脚ブームマイクスタンド - メタルベース付きで高さ調節可
能 - 3.3 ～ 5.6 フィート
B07R47JWYW, B07R57SVFG

B07R57SVFG



B07R47JWYW, B07R57SVFG



CAUTION Risk of finger pinch injury!

Keep fingers away from the folding mechanism.

ATENCIÓN Risque de pincement des doigts!

Maintenez les doigts à l'écart du mécanisme de pliage.

VORSICHT Verletzungsgefahr durch Einklemmen von Fingern!

Halten Sie Ihre Finger vom Klappmechanismus fern.

AVVERTENZA Rischio di lesioni da pizzicamento delle dita!

Tenere le dita lontane dal meccanismo di chiusura.

OPGELET Risico op letsel aan de vingers door knelling!

Houd vingers uit de buurt van het vouwmechanisme.

PRZESTROGA Ryzyko zmiążdżenia palców!

Trzymać palce z dala od mechanizmu składania.

FÖRSIKTIGHET Risk för klämskador på fingrarna!

Håll fingrarna borta från lederna.

注意 指を挟む怪我のリスクあり!

折りたたみ機構に指を近づけないでください。

EN

Important Safeguards

- Do not let children climb on or play with the product.
- Always use on a firm, level ground.
- Regularly verify that all the components and fasteners (hardware) are secure.
- Do not use this product if any parts are missing, are damaged or worn.

CAUTION Danger of injury!

The microphone stand is a modular system that can be designed in countless ways. Before attaching any parts refer to the user manuals of those accessories. Adding not suitable accessories might lead to loss of stability and risk of equipment damage and/or injury.

Use

Unfold the feet at the base of the stand. Open the base screw to release the main pole and pull it up. Close the base screw. Place the microphone stand on a firm, level ground. Adjust the stand using the various adjustment options.

B07R57SVFG: Attach the clothespin mic clip to the corresponding threaded stud.

B07R47JWYW, B07R57SVFG: The 5/8" male to 3/8" adapters can be fit either way to accommodate additional accessories such as a pop filter or a display holder (not included).

Disposal



Dispose of the product according to local regulations. If in doubt, consult your local authorities.

Specifications

Model:	B07R57SVFG	B07R47JWYW
	(incl. clothespin mic clip)	
Height, adjustable:	approx. 39.37 - 66.93" (100 - 170 cm)	

Importer Information

	For EU
Postal	Amazon EU S.à r.l. 38 avenue, John F. Kennedy, L-1855 Luxembourg
Business Reg.	134248

	For UK
Postal	Amazon EU SARL, UK Branch, 1 Principal Place, Worship St, London EC2A 2FA, United Kingdom
Business Reg.	BR017427

Feedback and Help

We would love to hear your feedback. To ensure we are providing the best customer experience possible, please consider writing a customer review.

Scan QR Code below with your phone camera or QR reader:



US:



UK: amazon.co.uk/review/review-your-purchases#

If you need help with your Amazon Basics product, please use the website or number below.



US: amazon.com/gp/help/customer/contact-us



UK: amazon.co.uk/gp/help/customer/contact-us



+1 877-485-0385 (US Phone Number)

FR

Mesures de Sécurité Importantes

- Ne pas laisser des enfants escalader le produit ou jouer avec celui-ci.
- Utilisez toujours le produit sur un sol ferme et nivelé.
- Vérifiez régulièrement que tous les éléments et dispositifs de serrage (visserie) sont solidement fixés.
- Ne pas utiliser ce produit si l'un de ses composants est manquant, endommagé ou usé.

ATTENTION Risque de blessures !

Le pied de microphone est un système modulaire qui peut être adapté de multiples façons. Avant fixation de tout élément, consultez le manuel d'utilisation de cet accessoire. L'ajout d'accessoires inadaptés peut entraîner une perte de stabilité et des risques de dommages matériels ou de blessures.

Utilisation

Déployez les pieds à la base du pied. Ouvrez la vis de la base pour libérer le mât principal et tirez-le vers le haut. Serrez la vis de la base. Placez le pied du microphone sur un sol ferme et de niveau. Ajustez le pied en fonction des différentes possibilités de réglage.

B07R57SVFG : Fixez la pince micro à ressort sur la tige filetée correspondante.

B07R47JWYW, B07R57SVFG : Les adaptateurs de 1,6 cm (5/8 pouce) mâle vers 1 cm (3/8 pouce) peuvent être montés de l'une ou l'autre façon pour accueillir des accessoires supplémentaires tels qu'un filtre anti-pop ou un pupitre (non fournis).

Mise au Rebut



Mettez au rebut le produit conformément à la réglementation locale. En cas de doute, consultez les services municipaux compétents.

Information des consommateurs sur la règle de tri (pour la France)



Caractéristiques techniques

Modèle :	B07R57SVFG	B07R47JWYW
	(pince micro à ressort fournie)	
Hauteur, réglable :	env. 39,37-66,93 pouces (100-170 cm)	

Renseignements sur l'Importateur

	Pour l'UE
Adresse :	Amazon EU S.à r.l., 38, avenue John F. Kennedy, L-1855 Luxembourg
No d'immatriculation :	134248

Vos avis et aide

Nous serions ravis de connaître votre avis. Afin de nous assurer de fournir la meilleure expérience client possible, veuillez considérer la rédaction d'un commentaire client.



FR : amazon.fr/review/review-your-purchases#



BE : amazon.com.be/review/review-your-purchase#



CA : amazon.ca/review/review-your-purchases#

Si vous avez besoin d'assistance concernant votre produit Amazon Basics, veuillez consulter le site web suivant.



FR : amazon.fr/gp/help/customer/contact-us



BE : amazon.com.be/gp/help/customer/contact-us



CA : amazon.ca/gp/help/customer/contact-us

DE

Wichtige Sicherheitshinweise

- Lassen Sie keine Kinder auf das Produkt klettern oder mit dem Produkt spielen.
- Nutzen Sie das Produkt immer auf festem und ebenem Untergrund.
- Überprüfen Sie regelmäßig, ob alle Bauteile und Befestigungselemente (Beschläge) sicher angebracht wurden.
- Verwenden Sie dieses Produkt nicht, wenn Teile fehlen, beschädigt oder abgenutzt sind.

VORSICHT Verletzungsgefahr!

Der Mikrofonständer ist ein modulares System, welches in unzähligen Varianten gestaltet werden kann. Lesen Sie vor dem Anbringen von Teilen die Bedienungsanleitungen dieses Zubehörs. Das Hinzufügen von nicht geeignetem Zubehör kann zu Stabilitätsverlust führen und das Risiko von Produktschäden und/oder Verletzungen mit sich bringen.

Gebrauch

Klappen Sie die Füße am Sockel des Stativs aus. Öffnen Sie die Sockelschraube, um den Hauptstab zu lösen, und ziehen Sie ihn nach oben. Schließen Sie die Sockelschraube. Platzieren Sie den Mikrofonständer auf festem, ebenem Untergrund. Stellen Sie den Ständer mithilfe der verschiedenen Einstellmöglichkeiten ein.

B07R57SVFG: Befestigen Sie den Wäscheklammer-Mikrofonclip am entsprechenden Gewindebolzen.

B07R47JWYW, B07R57SVFG: Die Adapter mit Außengewinde von 1,6 cm (5/8 Zoll) auf 1 cm (3/8 Zoll) können in beide Richtungen angebracht werden, um zusätzliches Zubehör wie einen Pop-Filter oder einen Display-Halter (nicht im Lieferumfang enthalten) aufzunehmen.

Entsorgung



Entsorgen Sie das Produkt gemäß den örtlichen Vorschriften. Wenden Sie sich im Zweifelsfall an Ihre örtlichen Behörden.

Technische Daten

Modell:	B07R57SVFG	B07R47JWYW
	(inkl. Wäscheklammer-Mikrofonclip)	
Höhe, verstellbar:	ca. 39,37 - 66,93 Zoll (100 - 170 cm)	

Informationen zum Importeur

	Für EU
Postanschrift:	Amazon EU S.à r.l., 38 Avenue John F. Kennedy, L-1855 Luxemburg
Handelsregisternummer:	134248

Feedback und Hilfe

Wir würden uns sehr über Ihr Feedback freuen. Um sicherzustellen, dass wir die bestmögliche Kundenerfahrung bieten, möchten wir Sie bitten, eine Kundenbewertung zu schreiben.



DE: amazon.de/review/review-your-purchases#



BE: amazon.com.be/review/review-your-purchase#

Bitte nutzen Sie die untenstehende Website, falls Sie Hilfe mit Ihrem Amazon Basics-Produkt benötigen.



DE: amazon.de/gp/help/customer/contact-us



BE: amazon.com.be/gp/help/customer/contact-us

IT

Avvertenze di sicurezza importanti

- Non lasciare che i bambini si arrampichino sopra o giochino con il prodotto.
- Utilizzare sempre su un pavimento solido e piano.
- Verificare regolarmente che tutti i componenti e gli elementi di fissaggio (ferramenta) siano sicuri.
- Non utilizzare il prodotto in caso di parti mancanti, danneggiate o usurate.

ATTENZIONE Pericolo di lesioni!

Il supporto per microfono è un sistema modulare che può essere disposto in infiniti modi. Prima di fissare qualsiasi parte, fare riferimento ai manuali d'uso di tali accessori. L'aggiunta di accessori non adatti potrebbe compromettere la stabilità, costituendo un pericolo di danni all'apparecchiatura e/o di lesioni.

Utilizzo

Aprire i piedini alla base del supporto. Svitare la vite della base per liberare l'asta principale ed estrarla. Avvitare la vite della base. Posizionare il supporto per microfono su un pavimento solido e livellato. Regolare il supporto utilizzando le diverse opzioni di regolazione.

B07R57SVFG: fissare la molletta a pinza per microfono al perno filettato corrispondente.

B07R47JWYW, B07R57SVFG: gli adattatori maschio da 1,6 cm (5/8 pollice) a 1 cm (3/8 pollice) possono essere montati in entrambi i modi per ospitare accessori aggiuntivi come un filtro pop o un supporto per display (non incluso).

Smaltimento



Smaltire il prodotto in base alle normative locali. In caso di dubbi, rivolgersi alle autorità locali.

Specifiche

Modello:	B07R57SVFG	B07R47JWYW
	(inclusa molletta a pinza per microfono)	
Altezza, regolabile:	circa 39,37 - 66,93 pollici (100 - 170 cm)	

Informazioni sull'Importatore

	Per l'UE
Posta:	Amazon EU S.à r.l., 38 avenue John F. Kennedy, L-1855 Luxembourg
Registro imprese:	134248

Feedback e aiuto

Ci piacerebbe ricevere il tuo feedback. Affinché ci sia possibile garantire la migliore esperienza cliente possibile, non dimenticare di scrivere una recensione.



amazon.it/review/review-your-purchases#

Se hai bisogno di supporto per il tuo prodotto Amazon Basics, utilizza il sito web indicato in basso.



amazon.it/gp/help/customer/contact-us

ES

Consejos de Seguridad Importantes

- No permita que los niños suban o jueguen con el producto.
- Utilícelo siempre en un suelo firme y nivelado.
- Verifique periódicamente que todos los componentes y sujeciones (tornillería) son seguros.
- No utilice este producto si faltan piezas, están dañadas o desgastadas.

⚠️ ATENCIÓN ¡Peligro de lesiones!

El soporte del micrófono es un sistema modular que se puede diseñar de innumerables formas. Antes de juntar cualquier pieza, consulte los manuales de usuario de esos accesorios. Añadir accesorios no adecuados puede provocar la pérdida de estabilidad y riesgo de daños al equipo y/o lesiones.

Uso

Despliegue las patas de la base del soporte. Abra el tornillo de la base para soltar la columna y tire de ella. Cierre el tornillo de la base. Coloque el soporte del micrófono en un suelo firme y nivelado. Ajuste el soporte utilizando varias opciones de ajuste.

B07R57SVFG: Coloque la pinza para el micrófono de solapa al perno roscado.

B07R47JWYW, B07R57SVFG: Los adaptadores de 1,6 cm (5/8 pulgada) macho a 1 cm (3/8 pulgada) se pueden ajustar de cualquier manera para acomodar accesorios adicionales como un filtro antipop o un soporte de pantalla (no incluido).

Eliminación



Elimine el producto de conformidad con la normativa local. En caso de duda, consulte a las autoridades locales.

Especificaciones

Modelo:	B07R57SVFG	B07R47JWYW
	(con clip para micrófono de solapa)	
Altura, ajustable:	aprox. 39,37 - 66,93 pulgadas (100 - 170 cm)	

	Para la UE
Dirección postal:	Amazon EU S.à r.l., 38 avenue John F. Kennedy, L-1855 Luxembourg
Núm. inscripción mercantil:	134248

Comentarios y ayuda

Nos encantaría conocer su opinión. Para obtener la mejor experiencia posible, le agradeceremos que escriba una opinión del cliente.



ES: amazon.es/review/review-your-purchases#
MX: amazon.com.mx/review/review-your-purchases#

Si necesita ayuda con su producto Amazon Basics, utilice el siguiente sitio web.



ES: amazon.es/gp/help/customer/contact-us
MX: amazon.com.mx/gp/help/customer/contact-us

NL

Belangrijke Voorzorgsmaatregelen

- ⚠️ Zorg ervoor dat kinderen niet op het product klimmen of ermee spelen.
- ⚠️ Plaats het product altijd op een stevige en vlakke ondergrond.
- ⚠️ Controleer regelmatig of alle onderdelen en bevestigingen (schroeven en bouten) stevig vastzitten.
- ⚠️ Gebruik dit product niet als er onderdelen ontbreken, of beschadigd of versleten zijn.

⚠️ OPGELET **Gevaar voor letsel!**

De microfoonstandaard is een modulair systeem dat op talloze manieren opgesteld kan worden. Voordat accessoires worden bevestigd, raadpleeg de gebruiksaanwijzing van deze accessoires. Het aanbrengen van ongepaste accessoires kan leiden tot verlies van stabiliteit en gevaar voor schade aan de uitrusting en/of letsel.

Gebruik

Bevestig de voet aan de basis van de standaard. Open de basisschroef om de hoofdpaal los te maken en trek deze omhoog. Sluit de basisschroef. Plaats de microfoonstandaard op een stevige en vlakke ondergrond. Pas de standaard aan met gebruik van de verschillende verstelmogelijkheden.

B07R57SVFG: Maak de microfoonknijper vast aan de overeenkomstige draadeind.

B07R47JWYW, B07R57SVFG: De 1,6 cm (5/8 inch) mannelijke naar 1 cm (3/8 inch) adapters kunnen in gelijk welke richting worden aangebracht voor bevestiging van extra accessoires, zoals een popfilter of een displayhouder (niet inbegrepen).

Verwijdering



Gooi het product weg volgens de voorschriften in uw gemeente. In geval van twijfel, neem contact op met uw lokaal bestuur.

Specificaties

Model:	B07R57SVFG	B07R47JWYW
	(incl. microfoonknijper)	
Hoogte, verstelbaar:	ong. 39,37 - 66,93 inch (100 - 170 cm)	

	Voor EU
Postadres:	Amazon EU S.à r.l., 38 avenue John F. Kennedy, L-1855 Luxembourg
Bedrijfsreg.:	134248

Feedback en hulp

Graag ontvangen wij je feedback. Om je in de toekomst de best mogelijke klantenervaring te kunnen bieden, willen wij je vragen een klantenbeoordeling te schrijven.



NL: amazon.nl/review/review-your-purchases#
BE: amazon.com.be/review/review-your-purchases#

Ga naar de onderstaande website mocht je hulp nodig hebben met je Amazon Basics-product.



NL: amazon.nl/gp/help/customer/contact-us
BE: amazon.com.be/gp/help/customer/contact-us

PL

Ważne środki bezpieczeństwa

- ⚠️ Nie należy pozwalać, aby dzieci wspinały się na produkt lub bawiły nim.
- ⚠️ Zawsze używać na twardym, równym podłożu.
- ⚠️ Przed użyciem należy sprawdzić, czy wszystkie komponenty i mocowania (osprzęt) są zabezpieczone.
- ⚠️ Nie używać, jeśli brakuje jakiegokolwiek części lub jeśli którakolwiek z nich jest uszkodzona albo złamana.

⚠️ PRZESTROGA **Niebezpieczeństwo odniesienia obrażeń!**

Statyw mikrofonowy to system modułowy, który można konfigurować na niezliczone sposoby. Przed zamontowaniem jakichkolwiek elementów zapoznać się z instrukcjami obsługi tych akcesoriów. Dodanie nieodpowiednich akcesoriów może spowodować utratę stabilności i ryzyko uszkodzenia sprzętu i/lub obrażeń.

Użycie

Rozstawić nóżki podstawy statywu. Odtworzyć śrubę podstawy, aby zwolnić główny drążek i pociągnąć go do góry. Zamknąć śrubę podstawy. Statyw mikrofonowy postawić na stabilnym, równym podłożu. Dostosować stojak, korzystając z różnych opcji regulacji.

B07R57SVFG: Mikrofonowy klips przymocować do odpowiedniej śruby gwintowanej.

B07R47JWYW, B07R57SVFG: Przejściówki męskie 5/8 cala na 3/8 cala można dopasować w dowolny sposób, aby pomieścić dodatkowe akcesoria, takie jak filtr eliminujący pyknięcia lub uchwyt wyświetlacza (brak w zestawie).

Utylizacja



Zużyty produkt zutylizować zgodnie z lokalnymi przepisami. W razie wątpliwości – skonsultować się z kompetentnym lokalnym organem władzy.

Dane techniczne

Model:	B07R57SVFG	B07R47JWYW
	(dołączony klips mikrofonowy)	
Wysokość, regulowana:	ok. 100 - 170 cm (39,37 - 66,93 cala)	

	W Unii Europejskiej
Adres pocztowy:	Amazon EU S.à r.l. 38 avenue John F. Kennedy, L-1855 Luksemburg
Kod rejestracyjny przedsiębiorstwa:	134248

Opinie i pomoc

Bardzo chcielibyśmy usłyszeć Twoją opinię. Aby upewnić się, że zapewniamy najlepszą możliwą obsługę klienta, prosimy o rozważenie napisania recenzji klienta.



amazon.pl/review/review-your-purchases#

Jeśli potrzebujesz pomocy dotyczącej produktu Amazon Basics, skorzystaj z poniższej witryny internetowej.



amazon.pl/gp/help/customer/contact-us

SV

Viktiga Säkerhetsåtgärder

- ⚠️ Låt inte barn klättra på eller leka med produkten.
- ⚠️ Arbeta alltid på ett stabilt och plant underlag.
- ⚠️ Kontrollera regelbundet att alla komponenter och fästelement sitter säkert.
- ⚠️ Använd inte denna produkt om några delar saknas, är skadade eller är slitna.

⚠️ FÖRSIKTIGHET **Risk för personskador!**

Mikrofonstativet är ett modulärt system som kan utformas på otaliga sätt. Innan några delar fästs, se bruksanvisningen till dessa tillbehör. Om olämpliga tillbehör fästs kan leda till att stabilitet går förlorad och att utrustning skadas och/eller personskador.

Användning

Vik ut foten i botten av stativet. Skruva upp skruven i botten på stativet för att lossa huvudpelaren och dra upp den. Skruva åt skruven i botten på stativet. Placera mikrofonstativet på ett stabilt och jämnt underlag. Justera stativet med de olika inställningsmöjligheterna.

B07R57SVFG: Fäst mikrofonfästet i den tillhörande gängade tappen.

B07R47JWYW, B07R57SVFG: 5/8 tum hane till 3/8 tum adaptrarna kan fästas på olika sätt för att hålla olika tillbehör såsom popfilter eller en displayhållare (ingår ej).

Bortskaffning



Bortskaffa produkten i enlighet med lokala gällande bestämmelser. Vid tveksamhet, rådfråga ansvarig lokal myndighet.

Specifikationer

Modell:	B07R57SVFG	B07R47JWYW
	(inkl. den tygförsedda mikrofonklämman)	
Inställningsbar höjd:	cirka 100 - 170 cm (39,37 - 66,93 tum)	

	För EU
Postadress:	Amazon EU S.à r.l. 38 avenue John F. Kennedy, L-1855 Luxemburg
Org.nr.:	134248

Återkoppling och hjälp

Vi vill gärna höra din åsikt. För att säkerställa att vi erbjuder bästa möjliga kundupplevelse, skriv gärna en kundrecension.



amazon.se/review/review-your-purchases#

Om du behöver hjälp med din Amazon Basics-produkt, använd webbsidan nedan.



amazon.se/gp/help/customer/contact-us

日本語


安全上の重要事項

対象ユーザー

本製品は、本書の内容を理解し、安全に使用できる人を想定して設計されています。本書に記載されている情報に従って本製品を使用できない人、例えば障害のある方やお子様が本製品を使用する場合は、使用者を監督できる同伴者が必要となります。

危険表示の区分

本書では、誤った取り扱いをした場合に生じる危害や損害の程度を下記のように区分して説明しています
本書では、誤った取り扱いをした場合に生じる危害や損害の程度を下記のように区分して説明しています。

記号	内容
 注意	取扱いを誤った場合、使用者が軽傷を負うことが想定されるかまたは物的損害の発生が想定される危害・損害の程度。

- お子様が製品に登って遊ぶことがないようにしてください。
- 常に固い平らな地面の上でご使用ください。
- 全ての部品および止め金具（ハードウェア）がしっかりとしていることを確認してください。
- 部品の不足、損傷や消耗が見られた場合は本製品の使用をお控えください。

⚠️ 注意 怪我の危険あり！

マイクスタンドは、モジュラー型システムで、さまざまなデザインが可能です。部品を取り付ける前に、それらのアクセサリのユーザーマニュアルを参照してください。適切ではないアクセサリを追加すると、安定性が損なわれたり、機器が損傷および/または身体の怪我を負うリスクが生じる可能性があります。

使用方法

脚部はスタンド台のところで展開します。ベースネジを開き、メインポールを開放して引き上げます。ベースネジを閉じます。マイクスタンドは硬い水平面に置きます。各種調節オプションを使って、スタンドを調節します。

B07R57SVFG: 洗濯バサミ式マイククリップ を対応するネジ付きスタッドイン取り付けます。

B07R47JWYW, B07R57SVFG: 5/8 インチオスから 3/8 インチアダプターは、いずれかの方法で固定し、ポップフィルターまたはディスプレイホルダー等の追加アクセサリ（別売）を収納できます。

仕様

	B07R57SVFG	B07R47JWYW
モデル:	(洗濯バサミ式マイククリップを含む)	
高さ調整可能:	約 39.37 ～ 66.93 インチ (100 ～ 170 cm)	

製品の廃棄



本製品を廃棄する場合は、各パーツごとに自治体や施設の方針に従って処分してください。

フィードバックとサポート

ご意見お待ちしております。顧客体験をできるかぎり良いものにするため、顧客レビュー記入にご協力ください。



amazon.co.jp/review/review-your-purchases#

Amazon Basics 製品についてサポートが必要な場合は、下記ウェブサイトをご利用ください。



amazon.co.jp/gp/help/customer/contact-us

販売元：アマゾンジャパン合同会社

所在地：〒153-0064 東京都目黒区下目黒 1 丁目 8-1

アルコタワーアネックス

URL：https://www.amazon.co.jp/

amazon basics

amazon.com/AmazonBasics

MADE IN CHINA
FABRIQUÉ EN CHINE
HERGESTELLT IN CHINA
PRODOTTO IN CINA
HECHO EN CHINA
GEMAAKT IN CHINA
WYPRODUKOWANO W CHINACH
TILLVERKAD I KINA
中国製
V04-12/23

