EN

SPECIFICATIONS:

Number of keys: 84
Numbers of Multifunction Keys: 16
Materials: Magnesium Alloy Unibody+Carbon Fiber , PBT Keycaps
Interface: Type-C
Mode: Wired/Bluetooth
Bluetooth Name: EDGE84@Lofree
Dimensions: 318 mm × 154 mm × 16.5 mm

Diagram:

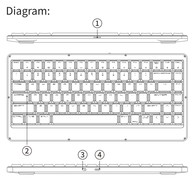

① Battery Indicator
Charging Indicator on breathing white
Charged Indicator on steady white
Battery<20% Indicator on breathing red
Battery<5% Indicator flashing till off

② Caps Lock Indicator(White)/Bluetooth Statuses Indicator(Blue)
- Caps Lock Indicator(White)
Indicator white light enabled: Caps lock on
Indicator white light disabled: Caps lock off
- Bluetooth Pairing Indicator(Blue)
During Bluetooth pairing, Indicator blinks slowly for 1 min, after success,Indicator keeps on for 3s, then off
During device switching, Indicator flashes for 3s, after success, Indicator keeps on for 3s, then off
During Bluetooth reconnection, the indicator keeps blinking After reconnection, the indicator keeps on for 3 seconds, , then off

③ Mode Switch
OFF/ON/BT

④ Type-C Interface
Wired/Charging port

Detailed Operation

Wired Connection:

❶ Toggle the mode switch to ON

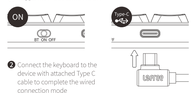

❷ Connect the keyboard to the device with attached Type C cable to complete the wired connection mode

Bluetooth Connection:

❶ Toggle the mode switch to BT

❷ Long Press Fn+1/Fn+2 /Fn+3 until indicator blinks slowly on Blue

❸ Find and pair "EDGE84@Lofree" on your list of paired devices

❹ Status Indicator:
Indicator keeps on for 3s and turns off

❺ Fn+1/Fn+2/Fn+3= Switch Bluetooth Device

Use of Backlit:

❶ Fn + ←/→ ;
Steady/Breathe/Off

5-level brightness adjustment: 0—25%—50%—75%—100%

System Switch

EDGE default matched Mac/iOS system

Fn + N — Fn+N is to trigger the corresponding system function key of Windows/Android

Fn + M — Fn+M is to trigger the corresponding system function key of Mac/iOS

Multifunction Keys

Fn — Fn + F1……Del = Multimedia Key

	Function Icon	Mac	Windows
FN+F1		Screen BR -	Screen BR -
FN+F2		Screen BR +	Screen BR +
FN+F3		Multi-Screen	Multi-Screen
FN+F4		Search	Search
FN+F5		Dimming	Dimming
FN+F6		Brightening	Brightening
FN+F7		Prev Song	Prev Song
FN+F8		Play/Pause	Play/Pause
FN+F9		Next Song	Next Song
FN+F10		Mute	Mute
FN+F11		VOL-	VOL -
FN+F12		VOL+	VOL +
FN+Opt/Ctrl		/	Menu
FN+PrtSc		/	Calculator
FN+Ins		/	Voice Assitant
FN+Del		/	Lock

NAME AND CONTENT OF HAZARDOUS SUBSTANCES IN PRODUCT:

Harmful Elements	Hazardous substances					
	Lead (Pb)	Mercury (Hg)	Cadmium (Cd)	Hexavalent Chromium (Cr+6)	Polybrominated Biphenyls (PBB)	Polybrominated Diphenyl Ethers (PBDE)
Plastic Components	0	0	0	0	0	0
Circuit Board Assembly Components	0	0	0	0	0	0
Metal Components	0	0	0	0	0	0
Spare Parts	0	0	0	0	0	0

This table is prepared in accordance with the provisions of SJ/T 11364.
The classification and marking of this product was performed in accordance with the EU directive 2011/65/EU and the revised directive 2015/863/EU.
0:Indicates that the said hazardous substance contained in all the homogeneous materials for this component is below the limit requirement in GB/T 26572.
X:Indicates that this hazardous substance contained in at least one of the homogeneous materials used for this part is above the limit requirement in GB/T 26572.

ENVIRONMENTAL PROTECTION INSTRUCTIONS:

The hazardous substances contained in the electronic parts of this product will not leak or change under normal use conditions fora period often years. Duringtheseme period, the electronic components of this product will not cause serious environ-mer-tal pollution orserious damage to human health or property while the products are being used by the consumer.
According to the Chinese electronic industry standard SJ/T 11364-2014 and related Chinese government regulations, this product and some of its internal or external components may have an environmentally friendly use period mark, depending on the component and component manufacturer, the mark lifespan on the product and its components may vary. The expiration date on the components takes precedence over any conflicted or different UFUP labels on the product.

Warning:
- If the battery is not replaced properly, there may be leakage or explosion and personal injury hazards.
- Do not use the battery when there is leakage, discoloration, deformation, or any other abnormality.
- Do not leave the battery in a discharged or unused state for a long time.
- Do not short-circuit the product
- Battery life varies with usage. Used batteries should be disposed of in accordance with local laws or thrown away in trash cans for recycling electronic devices.
- If any liquid accidentally enters the product, please immediately disconnect the power supply and remove the product. Continue to use the product may cause fire or electric shock. Please contact the agent or the nearest customer service center for inspection and maintenance.

FCC Statement

This equipment has been tested and found to comply with the limits for a Class B digital device, pursuant to Part 15 of the FCC Rules. These limits are designed to provide reasonable protection against harmful interference in a residential installation.
This equipment generates uses and can radiate radio frequency energy and, if not installed and used in accordance with the instructions, may cause harmful interference to radio communications. However, there is no guarantee that interference will not occur in a particular installation.

If this equipment does cause harmful interference to radio or television reception, which can be determined by turning the equipment off and on, the user is encouraged to try to correct the interference by one or more of the following measures:
— Reorient or relocate the receiving antenna.
— Increase the separation between the equipment and receiver.
— Connect the equipment into an outlet on a circuit different from that to which the receiver is connected.
— Consult the dealer or an experienced radio/TV technician for help.

This device complies with part 15 of the FCC Rules. Operation is subject to the following two conditions:
(1)This device may not cause harmful interference, and (2) this device must accept any interference received, including interference that may cause undesired operation.

Changes or modifications not expressly approved by the party responsible for compliance could void the user's authority to operate the equipment.

FCC Radiation Exposure Statement

This equipment complies with FCC radiation exposure limits set forth for an uncontrolled environment. This transmitter must not be co-located or operating in conjunction with any other antenna or transmitter.

DE

TECHNISCHE DATEN:

Anzahl der Tasten: 84
Anzahl der Multifunktionstasten: 16
Materials: Magnesiumlegierung Unibody + Carbonfaser, PBT Tastenkappen
Anschluss: Type-C
Modus: Verkabelt/Bluetooth
Bluetooth-Name: EDGE84@Lofree
Abmessungen: 318 mm x 154 mm x 16,5 mm

Abbildung:

③ Akku-LED
Laden: LED pulsiert weiß.
Geladen: LED leuchtet weiß.
Akku<20 %, LED leuchtet rot
Akku <5 %, LED blinkt bis zum Ende

④ LED für Feststelltaste (weiß)/Bluetooth-Statusanzeige (blau)
- LED für Feststelltaste (weiß)
LED leuchtet weiß: Feststelltaste aktiviert
Weißes LED erlischt: Feststelltaste aus
- LED für Bluetooth-Kopplung (blau)
Während der Bluetooth-Kopplung blinkt die LED für 1 Minute langsam, nach erfolgreicher Kopplung leuchtet die LED für 3 Sekunden und erlischt dann.
Während des Gerätewechsels blinkt die LED für 3 Sekunden, nach erfolgreichem Wechsel leuchtet die LED für 3 Sekunden und erlischt dann.
Während der erneuten Bluetooth-Verbindung blinkt die LED weiter. Nach der erneuten Verbindung leuchtet die LED für 3 Sekunden und erlischt dann.

③ Modusschalter
OFF/ON/BT

④ Typ-C Anschluss
Kabel-/Ladeanschluss

Bedienungshinweise

Kabelgebundener Anschluss:

❶ Stellen Sie den Modusschalter auf ON

❷ Schließen Sie die Tastatur mit dem angeschlossenen Typ-C-Kabel am Gerät an, um den kabelgebundenen Anschlussmodus zu aktivieren.

Bluetooth-Verbindung:

❶ Stellen Sie den Modusschalter auf BT

❷ Halten Sie Fn+1/Fn+2/Fn+3 gedrückt, bis die LED langsam blau blinkt

❸ Suchen und verbinden Sie „EDGE84@Lofree" in der Liste der gekoppelten Geräte

❹ Status-LED:
LED leuchtet für 3 Sekunden und erlischt dann

❺ Fn+1/Fn+2/Fn+3= Bluetooth-Gerät wechseln

Hintergrundbeleuchtung:

❶ Fn + ←/→ ;
Leuchtet/Blinkt/Erlöschen

5-stufige Helligkeitseinstellung: 0—25%—50%—75%—100%

Systemschalter

EDGE-Standard angepasst an Mac/iOS-System

Fn + N — FN+N löst die entsprechende System funktionstaste von Windows/Android aus

Fn + M — FN+M löst die entsprechende System funktionstaste von Mac/iOS aus

Multifunktionstasten

Fn — Fn + F1……Del = Multimedia-Taste

	Funktionssymbol	Mac	Windows
FN+F1		Bildschirmhelligkeit -	Bildschirmhelligkeit -
FN+F2		Bildschirmhelligkeit +	Bildschirmhelligkeit +
FN+F3		Mehrfachbildschirm	Mehrfachbildschirm
FN+F4		Suche	Suche
FN+F5		Dimmen	Dimmen
FN+F6		Aufhellen	Aufhellen
FN+F7		Vorheriger Titel	Vorheriger Titel
FN+F8		Wiedergabe/Pause	Wiedergabe/Pause
FN+F9		Nächster Titel	Nächster Titel
FN+F10		Stummschalten	Stummschalten
FN+F11		Lautstärke-	Lautstärke-
FN+F12		Lautstärke +	Lautstärke +
FN+Opt/Ctrl		/	Menü
FN+PrtSc		/	Rechner
FN+Ins		/	Sprachassistent
FN+Del		/	Sperre

BEZEICHNUNG UND GEHALT VON GEFAHRSTOFFEN IM PRODUKT:

Schädliche Elemente	Hazardous substances					
	Blei (Pb)	Quecksilber (Hg)	Cadmium (Cd)	Hexavalentes Chrom (Cr+6)	Polybromierte Biphenyle (PBB)	Polybromierte Diphenylether (PBDE)
Kunststoff komponenten	O	O	O	O	O	O
Leiterplatte komponenten	O	O	O	O	O	O
Sonstiges Zubehör	O	O	O	O	O	O
Ersatzteile	O	O	O	O	O	O

Diese Tabelle wurde in Übereinstimmung mit den Bestimmungen SJ/T 11364 erstellt.
Einstufung und Kennzeichnung dieses Produkts erfolgte in Übereinstimmung mit der EU-Richtlinie 2011/65/EU und der überarbeiteten Richtlinie 2015/863/EU.
O: Zeigt an, dass der besagte Gefahrstoff, der in allen homogenen Materialien für diese Komponente enthalten ist, unterhalb der Grenzwertanforderung in GB/T 26572 liegt.
X: Zeigt an, dass dieser Gefahrstoff, der in mindestens einem der für dieses Bauteil verwendeten homogenen Materialien enthalten ist, oberhalb der Grenzwertanforderung in GB/T 26572 liegt.

HINWEISE ZUM UMWELTSCHUTZ:

Die in den elektronischen Bauteilen dieses Produkts enthaltenen Gefahrstoff treten unter normalen Gebrauchsbedingungen über einen Zeitraum von mehreren Jahren nicht aus und verändern sich nicht. Während des gleichen Zeitraums verursachen die elektronischen Komponenten dieses Produkts keine ernsthafte Umweltverschmutzung, ernsthafte Schädigung der menschlichen Gesundheit oder Schäden an Eigentum, wenn das Produkt vom Verbraucher verwendet wird.
Gemäß der chinesischen Norm SJ/T 11364-2014 für die Elektronikindustrie und den entsprechenden Vorschriften der chinesischen Regierung können dieses Produkt und einige seiner internen oder externen Komponenten mit einer Kennzeichnung für umweltfreundliche Nutzung versehen sein; je nach Komponente und Hersteller kann die Lebensdauer der Kennzeichnung auf dem Produkt und seinen Komponenten variieren. Das Ablaufdatum auf der Komponente hat Vorrang vor allen gegenteiligen oder anderen UFUP-Kennzeichnungen auf dem Produkt.

Warnung:
- Wenn der Akku nicht ordnungsgemäß ausgetauscht wird, kann es zum Auslaufen oder einer Explosion kommen, was zu Verletzungen führen kann.
- Verwenden Sie den Akku nicht, wenn er ausläuft, sich verfärbt, verformt oder andere Anomalien aufweist.
- Lassen Sie den Akku nicht über längere Zeit in einem entladenen oder unbenutzten Zustand.
- Schließen Sie das Produkt nicht kurz.
- Die Lebensdauer des Akkus variiert je nach Nutzung. Verbrauchte Akkus müssen in Übereinstimmung mit den örtlichen Bestimmungen entsorgt oder zum Recycling zurückgegeben werden.
- Sollte versehentlich Flüssigkeit in das Produkt eingedrungen sein, unterbrechen Sie bitte sofort die Stromzufuhr und entfernen Sie das Produkt. Die weitere Verwendung des Produkts kann zu Feuer oder Stromschlag führen. Wenden Sie sich zur Inspektion und Wartung bitte an Ihren Fachhändler oder einen Kundendienst in Ihrer Nähe.

ES

ESPECIFICACIONES:

Número de teclas: 84
Numbers of Multifunction Keys: 16
Materials: Aleación de magnesio en una sola pieza+fibra de carbono, conexión por teclas en
Interface: Tipo C
Mode: Cable/Bluetooth
Nombre del Bluetooth: EDGE84@Lofree
Dimensiones: 318 mm x 154 mm x 16,5 mm

Esquema:

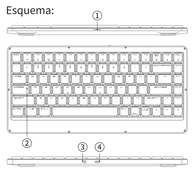

① Indicador de batería
En carga: Indicador en blanco intermitente
Cargado: Indicador en blanco fijo
Batería<20 %, Indicador en rojo intermitente
Batería<5 %, el indicador parpadea hasta que la batería se agota.

② Indicador de bloqueo de mayúsculas (blanco)/indicador de estado del Bluetooth (azul)
- Indicador de Bloq Mayús (blanco)
Indicador de luz blanca habilitado: Bloqueo de mayúsculas activado
Indicador de luz blanca deshabilitado: Bloqueo de mayúsculas desactivado
- Indicador de sincronización Bluetooth (azul)
Durante la sincronización por Bluetooth, el indicador parpadea despacio durante 1 min, una vez sincronizado, el indicador se mantiene encendido durante 3 s y seguidamente se apaga.
Durante el cambio de dispositivo, el indicador parpadea durante 3 s, una vez realizado con correctamente, el indicador se mantiene encendido durante 3 s y seguidamente se apaga.
Durante el restablecimiento de la conexión Bluetooth, el indicador sigue parpadeando Después del restablecimiento de la conexión, el indicador se mantiene encendido durante 3 segundos y seguidamente se apaga

③ Interruptor de modo
OFF/ON/BT

④ Conexión tipo C
Puerto de carga por cable

Descripción del funcionamiento

Conexión por cable:

❶ Sitúe el interruptor de modo en la posición ON

❷ Conecte el teclado al dispositivo con el cable tipo C suministrado para completar el modo de conexión por cable.

Conexión Bluetooth:

❶ Sitúe el interruptor de modo en la posición BT

❷ Mantenga pulsado Fn+1/Fn +2/Fn+3 hasta que el indicador parpadee despacio en azul

❸ Busca y sincroniza "EDGE84@Lofree" en tu lista de dispositivos sincronizados.

❹ Indicador de estado:
El indicador se mantiene encendido durante 3 s y se apaga

❺ Fn+1/Fn+2/Fn+3=cambiar dispositivo Bluetooth

Uso de la retroiluminación:

❶ Fn + ←/→ ;
Continuo/Intermitente/Apagado

Ajuste del brillo en 5 niveles: 0—25%—50%—75%—100%

Selector de sistema

EDGE predeterminado para el sistema Mac/iOS

Fn + N — Fn+N activa la tecla de función correspondiente del sistema Windows/Android

Fn + M — Fn+M activa la tecla de función correspondiente del sistema Mac/iOS

Teclas multifunción

Fn — Fn + F1……Del = tecla multimedia

	Icono de función	Mac	Windows
FN+F1		Pantalla BR -	Pantalla BR -
FN+F2		Pantalla BR +	Pantalla BR +
FN+F3		Multi-pantalla	Multi-pantalla
FN+F4		Buscar	Buscar
FN+F5		Atenuar	Atenuar
FN+F6		Brillo	Brillo
FN+F7		Canción anterior	Canción anterior
FN+F8		Reproducir/Pausa	Reproducir/Pausa
FN+F9		Próxima canción	Próxima canción
FN+F10		Silencio	Silencio
FN+F11		VOL-	VOL-
FN+F12		VOL+	VOL+
FN+Opt/Ctrl		/	Menú
FN+PrtSc		/	Calculadora
FN+Ins		/	Asistente por voz
FN+Del		/	Bloquear

NOMBRE Y CONTENIDO DE SUSTANCIAS NOCIVAS EN EL PRODUCTO:

Elementos nocivos	Sustancias nocivas					
	Plomo (Pb)	Mercurio (Hg)	Cadmio (Cd)	Cromo + Hexavalente (Cr+6)	Bifenilos polibromados (PBB)	Difenil-éteres polibromados (PBDE)
Componentes de plástico	O	O	O	O	O	O
Conjunto de la placa base Componentes	O	O	O	O	O	O
Componentes de chapa	O	O	O	O	O	O
Recambios	O	O	O	O	O	O

Esta tabla se ha elaborado de conformidad con las disposiciones de la norma SJ/T 11364.
La clasificación y el marcado de este producto se han realizado de conformidad con la directiva de la UE 2011/65/UE y la directiva r evisada 2015/863/UE.
O:indica que dicha sustancia nociva que contienen todos los materiales homogéneos de este componente está por debajo del límite exigido en GB/T 26572.
X: Indica que esta sustancia nociva que contiene al menos uno de los materiales homogéneos utilizados para esta pieza está por encima del límite exigido en GB/T 26572.

INSTRUCCIONES PARA LA PROTECCIÓN DEL MEDIO AMBIENTE:

Las sustancias nocivas contenidas en las partes electrónicas de este producto no presentarán fugas ni cambios en condiciones normales de uso durante un periodo, a menudo, de años. Durante el mismo periodo, los componentes electrónicos de este producto no provocarán contaminación ambiental grave ni daños graves en la salud de las personas o en la propiedad mientras los productos están siendo utilizados por el consumidor.
De acuerdo con la normativa de la industria electrónica china SJ/T 11364-2014 y las regulaciones gubernamentales chinas relacionadas, este producto y algunos de sus componentes internos o externos pueden presentar una marca de periodo de uso respetuoso con el medio ambiente; la vida útil de la marca en el producto y sus componentes puede variar en función del componente y del fabricante del mismo. La fecha de caducidad en el componente prevalece sobre cualquier etiqueta UFUP contradictoria o diferente en el producto.

Advertencia:
- Si la batería no se sustituye correctamente, podría haber fugas o peligro de explosión y lesiones personales.
- No utilice la batería si presenta fugas, decoloración, deformación o cualquier otra anomalía.
- No utilice la batería si presenta fugas, decoloración, deformación o cualquier otra anomalía.
- No cortocircuite el producto.
- La vida de la batería varía según su uso Las baterías usadas deben desecharse de acuerdo con la legislación local o depositarse en los contenedores de basura para el reciclaje de aparatos electrónicos.
- Si accidentalmente entra algún líquido en el producto, desconecte inmediatamente la fuente de alimentación y retire el producto. Seguir utilizando el producto puede provocar un incendio o una descarga eléctrica. Póngase en contacto con el distribuidor o el centro de atención al cliente más cercano para su revisión y mantenimiento.

FR

SPÉCIFICATIONS:

Nombre de clés: 84
Nombre de touches multifonctions : 16
Matériaux : Unibody en Alliage de Magnésium + Fibre de Carbone, Capuchons de Touches en PBT
Interface: Type-C
Type de connexion : Câble/Bluetooth
Nom Bluetooth : EDGE84@Lofree
Dimensions:318 mm x 154 mm x 16,5 mm

Diagramme:

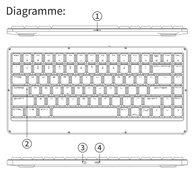

① Indicateur de Batterie
Charge : Indicateur sur la respiration en blanc
Chargé : Indicateur toujours allumé en blanc
Batterie <20%, Indicateur sur la respiration en rouge
Batterie <5%, l'indicateur clignote jusqu'à l'extinction

② Indicateur de verrouillage des majuscules :d'état (blanc et bleu)
- Indicateur de Bloq Mayús (blanco)
Indicateur de verrouillage des majuscules (blanc)
Blanc activé : verrouillage des majuscules activé
Blanc désactivé : verrouillage des majuscules désactivé
- Indicateur d'appairage Bluetooth (Bleu)
Lorsque l'appairage Bluetooth est initié, l'indicateur clignote lentement pendant 1 minuprès le succès, l'indicateur reste allumé pendant 3S
Lors du changement d'appareil, l'indicateur d'état flashes 3Supès le succès, l'indicateur reste allumé pendant 3S
Lors de la reconnexion de Bluetooth, l'indicateur reste allumé pendant 3S, puis s'éteint

③ Commutateur de mode
Désactivé/Activé/BT

④ Type C Interface
Câble/Chargé

Fonctionnement Détaillé

Connexion Filaire:

❶ Basculez le commutateur de mode sur ON

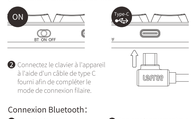

❷ Connectez le clavier à l'appareil à l'aide d'un câble de type C fourni afin de compléter le mode de connexion filaire.

Connexion Bluetooth:

❶ Basculez le commutateur de mode à BT

❷ Appuyez longuement sur Fn+1/Fn+2/Fn+3 jusqu'à ce que l'indicateur clignote lentement sur bleu

❸ Activez la fonction Bluetooth sur l'appareil, recherchez et cliquez sur EDGE84@Lofree) dans la liste des appareils Bluetooth.

❹ L'indicateur d'état est toujours allumé pendant 3S, puis s'éteint pour indiquer que la connexion en mode Bluetooth a réussi.

❺ Appuyez brièvement sur Fn+1/Fn+2/Fn+3= Changer d'appareil connecté à Bluetooth

Utilisation du Rétro-Éclairage:

❶ Fn + ←/→ ;
Régulier/Souffle/Arrêt

Réglage de la luminosité à 5 niveaux: 0—25%—50%—75%—100%

Commutation de Système

EDGE par défaut correspond au système Mac/iOS

Fn + N — Fn+N permet de déclencher la touche de fonction système correspondante de Windows/Android

Fn + M — Fn+M permet de déclencher la touche de fonction système correspondante de Mac/iOS

Touches Multifonctions

Fn — Fn + F1……Del = Touche Multimédia

	Icône de Fonction	Mac	Windows
FN+F1		Luminosité de l'Écran -	Luminosité de l'Écran -
FN+F2		Luminosité de l'Écran +	Luminosité de l'Écran +
FN+F3		Multi-Ecrans	Multi-Ecrans
FN+F4		Recherche	Recherche
FN+F5		Rétroéclairage -	Rétroéclairage -
FN+F6		Rétroéclairage +	Rétroéclairage +
FN+F7		Chanson Précédente	Chanson Précédente
FN+F8		Play/Pause	Play/Pause
FN+F9		Chanson suivante	Chanson suivante
FN+F10		Sélectionner le son	Sélectionner le son
FN+F11		Volume -	Volume -
FN+F12		Volume +	Volume +
FN+Opt/Ctrl		/	Menu
FN+PrtSc		/	Calculatrice
FN+Ins		/	Assistant Vocal
FN+Del		/	Verrouillage

NOM ET CONTENU DES SUBSTANCES NOCIVES DANS LE PRODUIT:

Substance Nocive	Composants					
	Plomb (Pb)	Mercure (Hg)	Cadmium (Cd)	Chrome + Hexavalent (Cr+6)	Biphényles Polybromés (PBB)	Éthers Diphénylés Polybromés (PBDE)
Plastique Composants	O	O	O	O	O	O
Assemblage de circuit imprimé Composants	O	O	O	O	O	O
Composants	O	O	O	O	O	O
Pièce Détachée	O	O	O	O	O	O

Ce tableau est préparé conformément aux dispositions de la norme SJ/T11364.
La classification et le marquage de ce produit ont été effectués conformément à la directive européenne 2011/65/UE et à la directive révisée 2015/863/UE.
O:Indique que ladite substance nocive contenue dans tous les matériaux homogènes pour ce composant est inférieure à la limite requise dans GB / T 26572.
X: Indique que cette substance nocive contenue dans au moins un des matériaux homogènes utilisés pour cette pièce est supérieure à l'exigence limite de GB/T 26572.

INSTRUCTIONS DE PROTECTION DE L' ENVIRONNEMENT :

Tant référence à la période 10 ans, la période pendant laquelle les substances nocives contenues dans les produits électroniques et électriques ne seront pas divulguées ou mutées dans des conditions normales d'utilisation, et l'utilisation des produits électroniques et électriques par l'utilisateur ne causera pas de pollution grave à l'environnement ou de dommages graves à ses personnes et à ses biens.
Conformément à la norme de l'industrie électronique chinoise SJ/T 11364-2014 et aux réglementations gouvernementales chinoises pertinentes, ce produit et certains de ses composants internes ou externes peuvent porter une marque de date d'expiration relative à la protection de l'environnement. Selon le composant et le fabricant du composant, les marquages de date d'expiration sur le produit et ses composants peuvent différer, et les marquages de date d'expiration sur les composants prévalent sur tout marquage de protection de l'environnement contradictoire ou différent sur le produit.

Avertissement:
- Si la batterie n'est pas remplacée correctement, il existe un risque de fuite ou d'explosion et des risques de blessures.
- N'utilisez pas la batterie en cas de fuite, de décoloration, de déformation ou de toute autre anomalie.
- Ne laissez pas la batterie dans un état déchargé ou inutilisé pendant un certain temps.
- Ne court-circuitez pas le produit
- La durée de vie de la batterie varie en fonction de l'utilisation. les batteries mises au rebut doivent être éliminées conformément à la législation locale ou jetées dans des poubelles pour le recyclage des appareils électroniques.
- Si un liquide pénètre accidentellement dans le produit, veuillez immédiatement débrancher l'alimentation électrique et retirer le produit. Continuer à utiliser le produit peut provoquer un incendie ou un choc électrique. Veuillez contacter l'agent ou le centre de service client le plus proche pour l'inspection et la maintenance.

IT

CARATTERISTICHE:

Numero di tasti: 84
Numero di tasti multifunzione: 16
Materiali: Chassis in lega di magnesio + fibra di carbonio, Tasti in PBT
Interfaccia: USB-C
Modalità: Cablata/Bluetooth
Nome del Bluetooth: EDGE84@Lofree
Dimensioni: 318 mm x 154 mm x 16,5 mm

Diagramma:

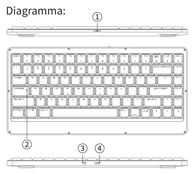

① Indicatore della batteria
Ricarica: Lampeggia la luce bianca dell'indicatore
Ricarica completata: Indicatore di accensione bianco fisso
Carica della batteria <20%, luce rossa lampeggiante dell'indicatore
Carica della batteria <5%, indicatore lampeggiante fino allo congiunmento

② Indicatore Bloc Maiusc (bianco) / Indicatore di stato del Bluetooth (blu)
- Indicatore Bloc Maiusc (bianco)
Luce bianca dell'indicatore accesa: Bloc Maiusc attivato
Luce bianca dell'indicatore spenta: Bloc Maiusc disattivato
- Indicatore dell'accoppiamento del Bluetooth (blu)
Durante l'accoppiamento del Bluetooth, l'indicatore lampeggia lentamente per 1 min, quando l'accoppiamento è terminato l'indicatore rimane acceso per 3 s e quindi si spegne
Durante il passaggio da un dispositivo all'altro, l'indicatore lampeggia per 3 s, quando il passaggio è terminato l'indicatore rimane acceso per 3 s e quindi si spegne
Durante il riconlegamento del Bluetooth, l'indicatore continua a lampeggiare, dopo il riconlegamento l'indicatore rimane acceso per 3 secondi e quindi si spegne

③ Interruttore della modalità
OFF/ON/BT

④ Interfaccia USB-C
Porta cablata/di ricarica

Funzionamento in dettaglio

Collegamento con cavo:

❶ Posizionare l'interruttore della modalità su ON

❷ Collegare la tastiera al dispositivo connettendo il cavo USB-C, per completare la modalità di collegamento con cavo

Collegamento con il Bluetooth:

❶ Posizionare l'interruttore della modalità su BT

❷ Premere a lungo i tasti Fn+1/Fn+2/Fn+3 finché la luce blu dell'indicatore non lampeggia lentamente

❸ Trova e accoppia "EDGE84@Lofree" sull'elenco di dispositivi accoppiati

❹ Indicatore di stato:
L'indicatore resta acceso per 3 s e quindi si spegne

❺ Fn+1/Fn+2/Fn+3= Cambia dispositivo Bluetooth

Utilizzo della retroilluminazione:

❶ Fn + ←/→ ;
Fisso/Lampeggiante/Spenta

Regolazione della luminosità su 5 livelli: 0—25%—50%—75%—100%

Cambio di sistema

Sistema Mac/iOS abbinato in modo predefinito ad EDGE

Fn + N — La combinazione Fn+N attiva il tasto funzione di sistema corrispondente di Windows/Android

Fn + M — La combinazione Fn+M attiva il tasto funzione di sistema corrispondente di Mac/iOS

Tasti multifunzione

Fn — Fn + F1……Del = Tasto