VEVOR

Affordable. Reliable. Home Improvement.

ELECTRIC BED LIFT

MODEL:D603-75/D603-75F/D603-75F-01/
C603-90F/C603-90F-01

Technical Support and E-Warranty Certificate
www.vevor.com/support

VEVOR

Affordable. Reliable. Home Improvement.

ELECTRIC BED LIFT

MODEL: D603-75

MODEL:D603-75F/D603-75F-01 **MODEL:**C603-90F/C603-90F-01

This is the original instruction, please read all manual instructions carefully before operating. VEVOR reserves a clear interpretation of our user manual. The appearance of the product shall be subject to the product you received. Please forgive us that we won't inform you again if there are any technology or software updates on our product.

PARAMETER

Specification parameters					
input voltage	100-240V	output voltage	DC29v	Working power	Approximately 50W
Input current	1.5A	Output current	2A	Input frequency	50/60HZ

	Warning-To reduce the risk of injury, user must read instructions manual carefully.

MATTERS NEEDING ATTENTION

1. Do not allow children to operate and use it alone.
2. Do not sit/lie on the top of the backrest during lifting.
3. Do not let children play around the back of the product after lifting.
4. Do not squeeze/drag the connecting wires to avoid damage, short circuit,and leakage,

WARNING for adapter:

For type Y attachment:

If the supply cord is damaged, it must be replaced by the manufacturer, its service agent or similarly qualified persons in order to avoid a hazard.

-For indoor use only.

-Do not use the charger in the circumstances that output polarity does not match the load polarity.

-Under no circumstances could the cover be opened. If the cover is damaged, the adapter may no longer be used.

-This appliance can be used by children aged 8 years and above and persons with reduced physical, sensory or mental capabilities or lack of

experience and knowledge if they have been given supervision or instruction concerning use of the appliance in a safe way and understand the hazards involved.

-Children shall not play with the appliance.

-Cleaning and user maintenance shall not be made by children without supervision.

CORRECT DISPOSAL

This product is subject to the provision of european Directive 2012/19/EU. The symbol showing a wheelie bin crossed through indicates that the product requires separate refuse collection in the European Union. This applies to the product and all accessories marked with this symbol. Products marked as such may not be discarded with normal domestic waste, but must be taken to acollection point for recycling electrical and electronic devices.

FCC Information:

CAUTION: Changes or modifications not expressly approved by the party responsible for compliance could void the user's authority to operate the equipment!

This device complies with Part 15 of the FCC Rules. Operation is subject to the following two conditions:

1) This product may cause harmful interference.

2)This product must accept any interference received, including interference that may cause undesired operation.

WARNING: Changes or modifications to this product not expressly approved by the party.responsible for compliance could void the user's authority to operate the product.

Note: This product has been tested and found to comply with the limits for a Class B digital device pursuant to Part 15 of the FCC Rules, These limits are designed to provide reasonable protection against harmful interference in a residential installation.

This product generates, uses and can radiate radio frequency energy, and if not installed and used in accordance with the instructions, may cause harmful interference to radio communications. However, there is no guarantee that interference will not occur in a particular installation. If this product does cause harmful interference to radio or television reception,which can be determined by turning the product off and on, the user is encouraged to try to correct the interference by one or more of the following measures.

· Reorient or relocate the receiving antenna.

· Increase the distance between the product and receiver.

· Connect the product to an outlet on a circuit different from that to which the receiver is connected.

· Consult the dealer or an experienced radio/TV technician for assistance.

INSTRUCTIONS

When using,it is necessary to lay a mattress or quilt on the electric mattress for better comfort! This product is relatively heavy, and users are not recommended to move it frequently.

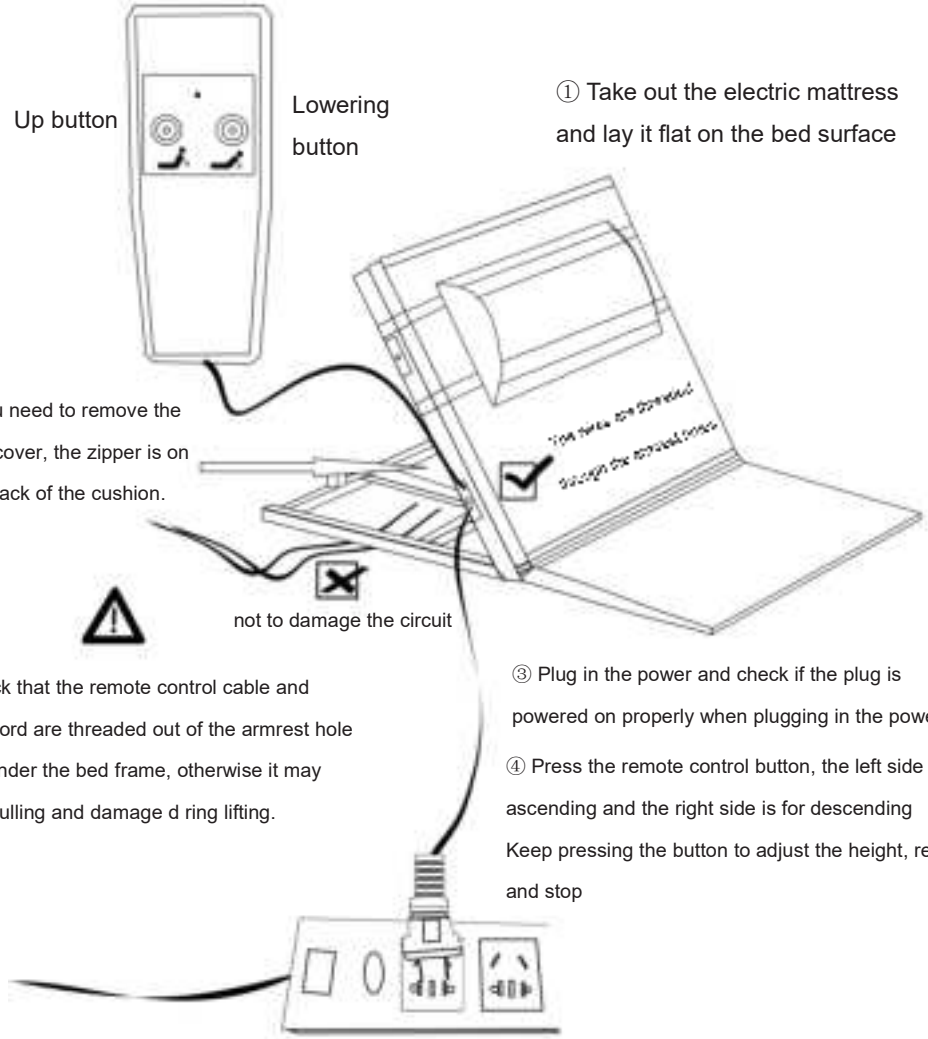

ARMREST INSTALLATION

1. Align the screw holes on the armrest with the screws on the electric mattress.
2. Insert the screws into the gasket and tighten them.

Note that the armrest is divided into fixed armrest（D603-75F/D603-75F-01）

and folding armrest（C603-90F/C603-90F-01）. The installation method is

the same。

M8 screw x4

5mm wrench x1

Shim x4

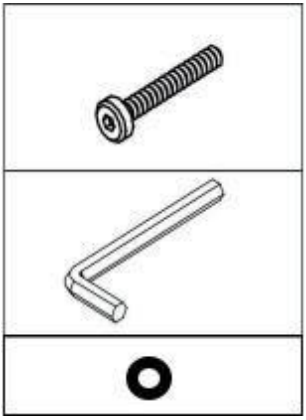

Manufacturer: Shanghaimuxinmuyeyouxiangongsi
Address: Shuangchenglu 803nong11hao1602A-1609shi, baoshanqu, shanghai 200000 CN.
Imported to AUS: SIHAO PTY LTD. 1 ROKEVA STREETEASTWOOD NSW 2122 Australia
Imported to USA: Sanven Technology Ltd. Suite 250, 9166 Anaheim Place, Rancho Cucamonga, CA 91730

UK	REP

YH CONSULTING LIMITED. C/O YH Consulting Limited Office 147, Centurion House, London Road, Staines-upon-Thames, Surrey, TW18 4AX

EC	REP

E-CrossStu GmbH
Mainzer Landstr.69,
60329 Frankfurt am Main.

Technical Support and E-Warranty Certificate
www.vevor.com/support

VEVOR

Affordable. Reliable. Home Improvement.

SOLLEVATORE ELETTRICO PER LETTO

MODELLO: D603-75 /D603-75F/D603-75F-01/
C603-90F/C603-90F-01

Supporto tecnico e certificato di garanzia elettronica
www.vevor.com/support

VEVOR

Affordable. Reliable. Home Improvement.

ELECTRIC BED LIFT

MODELLO: D603-75

MODELLO:
D603-75F/D603-75F-01

MODELLO:
C603-90F/C603-90F-01

Questa è l'istruzione originale, si prega di leggere attentamente tutte le istruzioni del manuale prima di utilizzare. VEVOR si riserva una chiara interpretazione del nostro manuale utente. L'aspetto del prodotto sarà soggetto al prodotto ricevuto. Vi preghiamo di perdonarci se non vi informeremo di nuovo se ci sono aggiornamenti tecnologici o software sul nostro prodotto.

PARAMETER

Parametri di specificazione					
tensione di ingresso	100-240V	tensione di uscita	DC29V	Potenza di lavoro	Circa 50 W
Corrente di ingresso	1,5A	Corrente di uscita	2A	Frequenza di ingresso	Frequenza 50/60 Hz

	Attenzione: per ridurre il rischio di lesioni, l'utente deve leggere attentamente il manuale di istruzioni.

MATTERS NEEDING ATTENTION

5. Non permettere ai bambini di azionare e utilizzare il dispositivo da soli.

6. Non sedersi/sdraiarsi sulla parte superiore dello schienale durante il sollevamento.

7. Non lasciare che i bambini giochino sul retro del prodotto dopo averlo sollevato.

8. Non schiacciare/trascinare i fili di collegamento per evitare danni, cortocircuiti
circuito e perdite,

ATTENZIONE per l'adattatore:
Per attacco tipo Y:

Se il cavo di alimentazione è danneggiato, deve essere sostituito dal produttore, dal suo agente di assistenza o da personale qualificato per evitare pericoli.
- Solo per uso interno.
-Non utilizzare il caricabatterie se la polarità di uscita non corrisponde alla polarità del carico.
-In nessun caso il coperchio può essere aperto. Se il coperchio è danneggiato, l'adattatore non può più essere utilizzato.
-Questo apparecchio può essere utilizzato da bambini di età pari o superiore a 8 anni e da persone con capacità fisiche, sensoriali o mentali ridotte o prive di esperienza e conoscenza se sono stati supervisionati o istruiti sull'uso sicuro dell'apparecchio e se ne comprendono i pericoli.
-I bambini non devono giocare con l'apparecchio.
-La pulizia e la manutenzione da parte dell'utente non devono essere eseguite da bambini senza supervisione.

SMALTIMENTO CORRETTO

Questo prodotto è soggetto alle disposizioni della Direttiva europea 2012/19/UE. Il simbolo raffigurante un bidone della spazzatura barrato indica che il prodotto richiede la raccolta differenziata nell'Unione Europea. Ciò si applica al prodotto e a tutti gli accessori contrassegnati con questo simbolo. I prodotti contrassegnati come tali non possono essere smaltiti con i normali rifiuti domestici, ma devono essere portati in un punto di raccolta per il riciclaggio di dispositivi elettrici ed elettronici.

Informazioni FCC:

ATTENZIONE: cambiamenti o modifiche non espressamente approvati dalla parte responsabile della conformità potrebbero invalidare il diritto dell'utente a utilizzare l'apparecchiatura!

Questo dispositivo è conforme alla Parte 15 delle Norme FCC. Il funzionamento è soggetto alle seguenti due condizioni:

1) Questo prodotto può causare interferenze dannose.

2) Questo prodotto deve accettare qualsiasi interferenza ricevuta, comprese quelle che potrebbero causare un funzionamento indesiderato.

ATTENZIONE: cambiamenti o modifiche al prodotto non espressamente approvati dalla parte responsabile della conformità potrebbero invalidare l'autorizzazione dell'utente a utilizzare il prodotto.

Nota: questo prodotto è stato testato e ritenuto conforme ai limiti per i dispositivi digitali di Classe B, ai sensi della Parte 15 delle Norme FCC. Tali limiti sono concepiti per fornire una protezione ragionevole contro interferenze dannose in un'installazione residenziale.

Questo prodotto genera, utilizza e può irradiare energia a radiofrequenza e, se non installato e utilizzato in conformità alle istruzioni, può causare interferenze dannose alle comunicazioni radio. Tuttavia, non vi è alcuna garanzia che non si verifichino interferenze in una particolare installazione. Se questo prodotto causa interferenze dannose alla ricezione radiofonica o televisiva, il che può essere determinato accendendo e spegnendo il prodotto, si consiglia all'utente di provare a correggere l'interferenza con una o più delle seguenti misure.

· Riorientare o riposizionare l'antenna ricevente.

· Aumentare la distanza tra il prodotto e il ricevitore.

· Collegare il prodotto a una presa di corrente su un circuito diverso da quello a cui è collegato il ricevitore.

· Per assistenza, consultare il rivenditore o un tecnico radio/TV esperto.

INSTRUCTIONS

When using,it is necessary to lay a mattress or quilt on the electric mattress for better comfort! This product is relatively heavy, and users are not recommended to move it frequently.

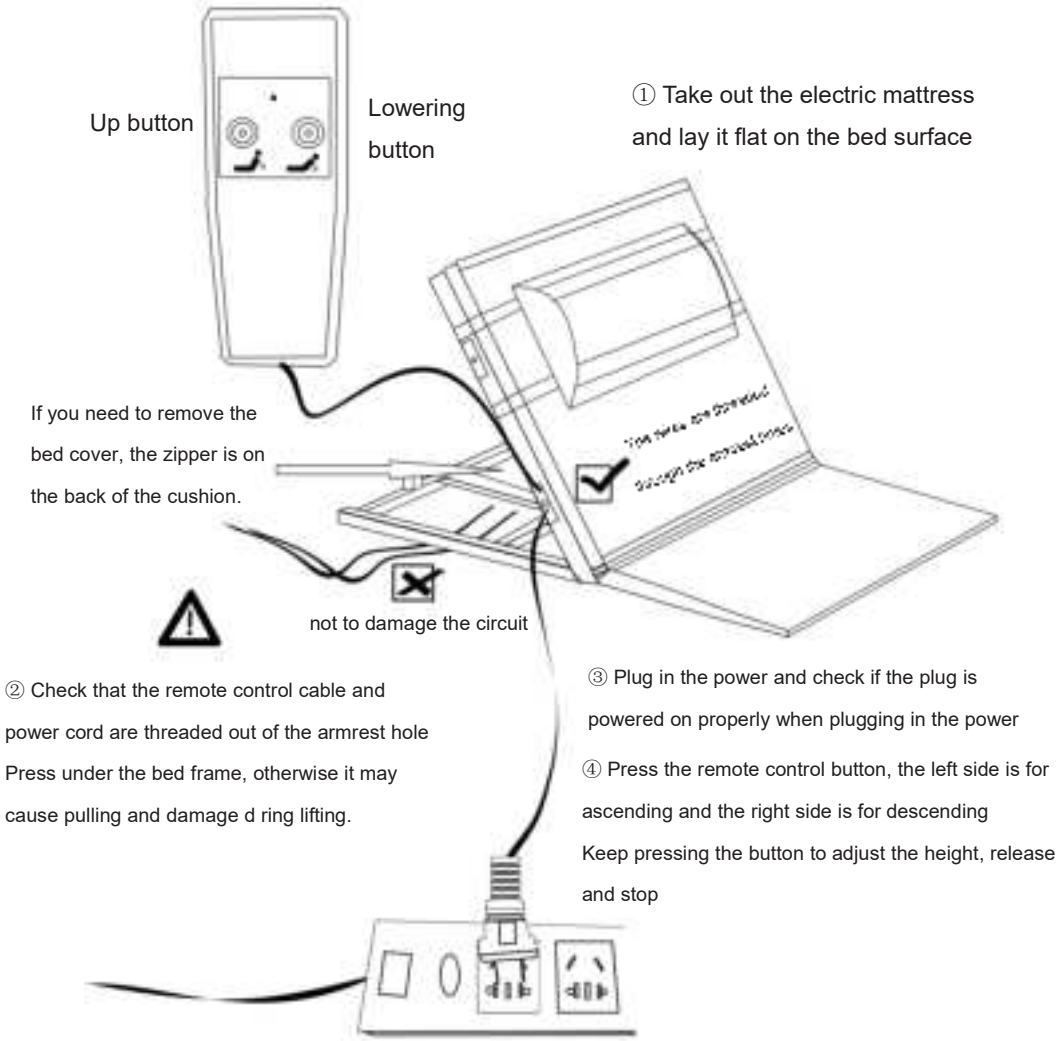

ARMREST INSTALLATION

1. Allineare i fori delle viti sul bracciolo con le viti del materasso elettrico.
2. Inserire le viti nella guarnizione e serrarle.

Si noti che il bracciolo è diviso in bracciolo fisso (D 603-75 F/ D 603-75 F-01) e bracciolo pieghevole (C603-90F/C603-90F-01) . Il metodo di installazione è lo STESSO .

Vite M8 x4

Chiave da 5 mm x1

Spessore x4

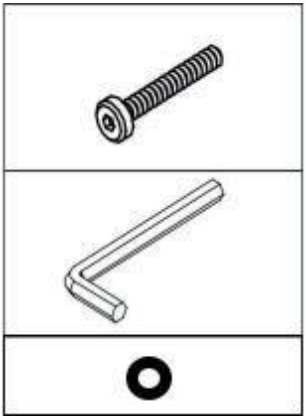

Produttore: Shanghaimuxinmuyeyouxiangongsi
Indirizzo: Shuangchenglu 803nong11hao1602A-1609shi, baoshanqu, shanghai 200000 CN.
Importato in AUS: SIHAO PTY LTD. 1 ROKEVA STREETEASTWOOD NSW 2122 Australia
Importato negli USA: Sanven Technology Ltd. Suite 250, 9166 Anaheim Place, Rancho Cucamonga, CA 91730

UK	REP

YH CONSULTING LIMITED. C/O YH Consulting Limited Office 147, Centurion House, London Road, Staines-upon-Thames, Surrey, TW18 4AX

EC	REP

E-CrossStu GmbH
Mainzer Landstr.69,
60329 Frankfurt am Main.

Supporto tecnico e certificato di garanzia elettronica
www.vevor.com/support

Affordable. Reliable. Home Improvement.

ELEVADOR DE CAMA ELÉCTRICO

MODELO: D603-75 /D603-75F/D603-75F-01/
C603-90F/C603-90F-01

Soporte técnico y certificado de garantía electrónica
www.vevor.com/support

VEVOR

Affordable. Reliable. Home Improvement.

ELECTRIC BED LIFT

MODELO: D603-75

MODELO:
D603-75F/D603-75F-01

MODELO:
C603-90F/C603-90F-01

Estas son las instrucciones originales; lea atentamente todas las instrucciones del manual antes de utilizarlo. VEVOR se reserva el derecho de interpretar su manual de usuario. La apariencia del producto dependerá del producto que haya recibido. Le rogamos que nos disculpe si no le informamos de nuevo si hay actualizaciones tecnológicas o de software en nuestro producto.

PARAMETER

Parámetros de especificación					
voltaje de entrada	100-240 V	voltaje de salida	DC29v	Potencia de trabajo	Aproximadamente 50W
Corriente de entrada	1,5 A	Corriente de salida	2A	Frecuencia de entrada	50/60 Hz

	Advertencia: Para reducir el riesgo de lesiones, el usuario debe leer atentamente el manual de instrucciones.

MATTERS NEEDING ATTENTION

9. No permita que los niños lo manipulen ni lo utilicen solos.
10. No se siente ni se acueste sobre la parte superior del respaldo durante el levantamiento.
11. No permita que los niños jueguen alrededor de la parte posterior del producto después de levantarlo.
12. No apriete ni arrastre los cables de conexión para evitar daños y cortocircuitos.

circuito y fuga,

ADVERTENCIA para el adaptador:

Para fijación tipo Y:

Si el cable de alimentación está dañado, deberá ser reemplazado por el fabricante, su agente de servicio o personas igualmente calificadas para evitar un peligro.

-Solo para uso en interiores.
-No utilice el cargador en circunstancias en que la polaridad de salida no coincida con la polaridad de la carga.
Bajo ninguna circunstancia se debe abrir la tapa. Si la tapa está dañada, el adaptador ya no podrá utilizarse.
-Este aparato puede ser utilizado por niños mayores de 8 años y personas con capacidades físicas, sensoriales o mentales reducidas o con falta de experiencia y conocimientos si han recibido supervisión o instrucciones sobre el uso del aparato de forma segura y comprenden los peligros que implica.
-Los niños no deben jugar con el aparato.
-La limpieza y el mantenimiento del usuario no deberán ser realizados por niños sin supervisión.

ELIMINACIÓN CORRECTA

Este producto está sujeto a las disposiciones de la Directiva europea 2012/19/UE. El símbolo de un contenedor de basura tachado indica que el producto requiere la recogida selectiva de residuos en la Unión Europea. Esto aplica al producto y a todos los accesorios marcados con este símbolo. Los productos marcados con este símbolo no pueden desecharse con la basura doméstica normal, sino que deben llevarse a un punto limpio para el reciclaje de aparatos eléctricos y electrónicos.

Información de la FCC:

PRECAUCIÓN: ¡ Los cambios o modificaciones no aprobados expresamente por la parte responsable del cumplimiento podrían anular la autoridad del usuario para operar el equipo!

Este dispositivo cumple con la Parte 15 de las Normas de la FCC. Su funcionamiento está sujeto a las dos condiciones siguientes:

1) Este producto puede causar interferencias dañinas.

2)Este producto debe aceptar cualquier interferencia recibida, incluida aquella que pueda provocar un funcionamiento no deseado.

ADVERTENCIA: Los cambios o modificaciones a este producto no aprobados expresamente por la parte responsable del cumplimiento podrían anular la autoridad del usuario para operar el producto.

Nota: Este producto ha sido probado y se ha comprobado que cumple con los límites para un dispositivo digital de Clase B según la Parte 15 de las Normas de la FCC. Estos límites están diseñados para brindar protección razonable contra interferencias dañinas en una instalación residencial.

Este producto genera, utiliza y puede radiar energía de radiofrecuencia. Si no se instala y utiliza según las instrucciones, puede causar interferencias perjudiciales en las comunicaciones por radio. Sin embargo, no se garantiza que no se produzcan interferencias en una instalación específica. Si este producto causa interferencias perjudiciales en la recepción de radio o televisión, lo cual puede determinarse encendiéndolo y apagándolo, se recomienda al usuario que intente corregir la interferencia mediante una o más de las siguientes medidas.

· Reorientar o reubicar la antena receptora.

· Aumentar la distancia entre el producto y el receptor.

· Conecte el producto a una toma de corriente de un circuito diferente a aquel al que está conectado el receptor.

· Consulte al distribuidor o a un técnico de radio/TV experimentado para obtener ayuda.

INSTRUCTIONS

When using,it is necessary to lay a mattress or quilt on the electric mattress for better comfort! This product is relatively heavy, and users are not recommended to move it frequently.

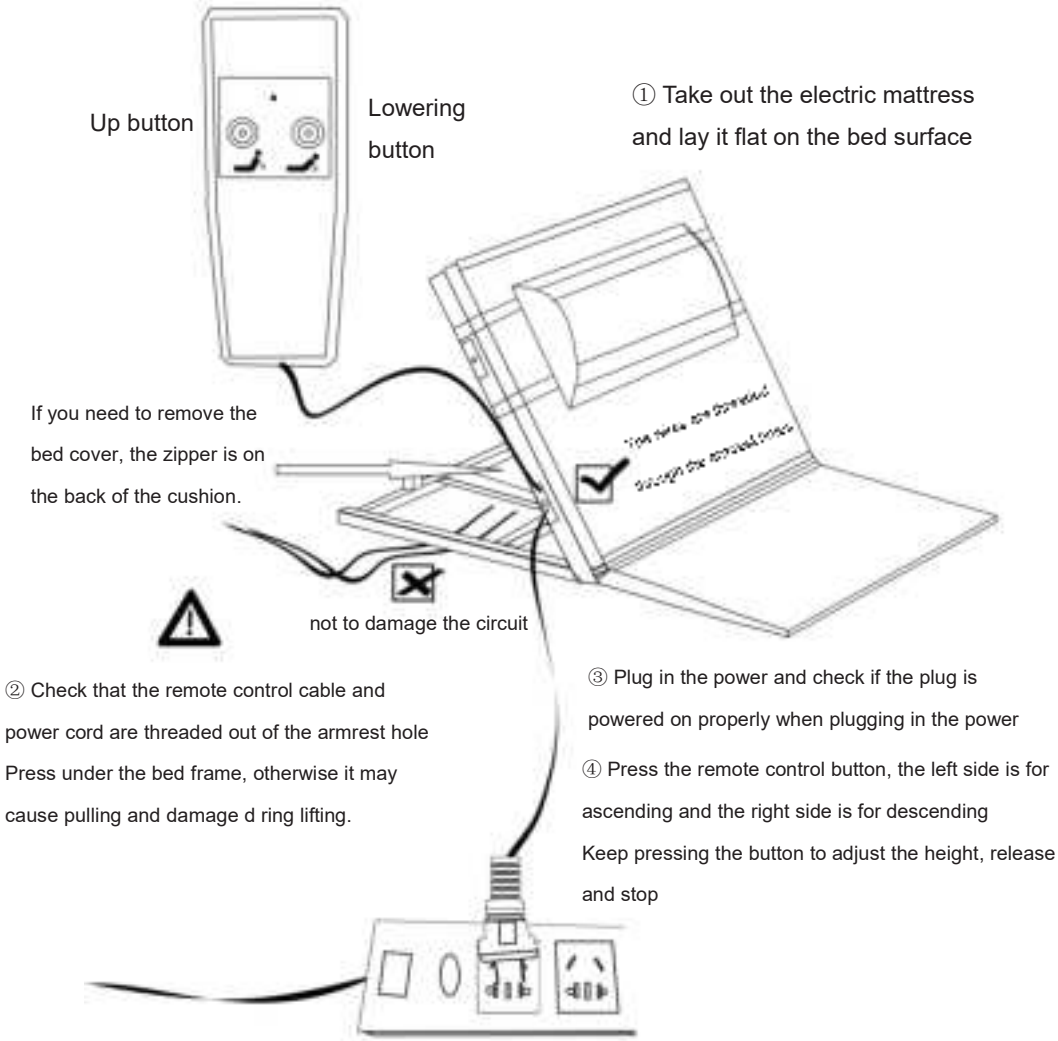

ARMREST INSTALLATION

1. Alinee los orificios de los tornillos en el apoyabrazos con los tornillos del colchón eléctrico.
2. Inserte los tornillos en la junta y apriételos.

Tenga en cuenta que el reposabrazos se divide en uno fijo (D 603-75 F/ D 603-75 F-01) y uno plegable (C603-90F/C603-90F-01) . El método DE instalación es el MISMO .

Tornillo M8 x4

Llave de 5 mm

Calza x4

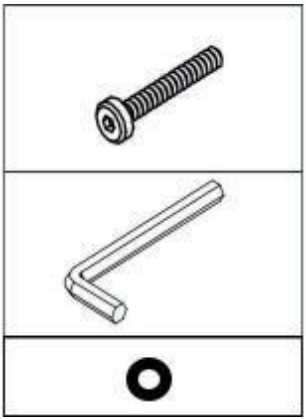

x1

Fabricante: Shanghaimuxinmuyeyouxiangongsi
Dirección: Shuangchenglu 803nong11hao1602A-1609shi, baoshanqu, shanghai 200000 CN.
Importado a AUS: SIHAO PTY LTD. 1 ROKEVA STREET, EASTWOOD, NSW 2122, Australia
Importado a EE. UU.: Sanven Technology Ltd. Suite 250, 9166 Anaheim Place, Rancho Cucamonga, CA 91730

UK REP	YH CONSULTING LIMITED. C/O YH Consulting Limited Office 147, Centurion House, London Road, Staines-upon-Thames, Surrey, TW18 4AX
EC REP	E-CrossStu GmbH Mainzer Landstr.69, 60329 Frankfurt am Main.

Soporte técnico y certificado de garantía electrónica
www.vevor.com/support

Affordable. Reliable. Home Improvement.

ELEKTRISK SÄNGHISS

MODELL: D603-75 /D603-75F/D603-75F-01/
C603-90F/C603-90F-01

Teknisk support och e-garanticertifikat
www.vevor.com/support

VEVOR

Affordable. Reliable. Home Improvement.

ELECTRIC BED LIFT

MODELL: D603-75

MODELL:
D603-75F/D603-75F-01

MODELL:
C603-90F/C603-90F-01

Detta är den ursprungliga instruktionen, läs alla instruktioner noggrant innan du använder den. VEVOR reserverar sig för en tydlig tolkning av vår användarmanual. Utseendet på produkten är beroende av den produkt du fått. Ursäkta oss att vi inte kommer att informera dig igen om det finns någon teknik eller mjukvaruuppdateringar på vår produkt.

PARAMETER

Specifikationsparametrar					
ingångsspänning	100-240V	utspänning	DC29v	Arbetskraft	Cir
Ingångsström	1,5A	Utström	2A	Ingångsfrekvens	50

	Varning- För att minska risken för skada måste användaren läsa bruksanvisningen noggrant.

MATTERS NEEDING ATTENTION

13. Låt inte barn använda den ensamma.
14. Sitt/ligg inte ovanpå ryggstödet under lyft.
15. Låt inte barn leka runt baksidan av produkten efter att ha lyft.
16. Kläm/dra inte anslutningskablarna för att undvika skador, kort krets och läckage,

VARNING för adapter:

För typ Y-bilaga:

Om nätsladden är skadad måste den bytas ut av tillverkaren, dess servicerepresentant eller liknande kvalificerade personer för att undvika fara.

- Endast för inomhusbruk.

-Använd inte laddaren om utgångens polaritet inte matchar belastningens polaritet.

- Under inga omständigheter kunde locket öppnas. Om locket är skadat får adaptern inte längre användas.

-Denna apparat kan användas av barn från 8 år och uppåt och personer med nedsatt fysisk, sensorisk eller mental förmåga eller brist på erfarenhet och kunskap om de har fått övervakning eller instruktioner angående användning av apparaten på ett säkert sätt och förstår de risker som är involverade.
-Barn får inte leka med apparaten.
- Rengöring och användarunderhåll får inte utföras av barn utan tillsyn.

KORREKT AVFALLSHANTERING

Denna produkt omfattas av bestämmelserna i det europeiska direktivet 2012/19/EU. Symbolen som visar en soptunna korsad anger att produkten kräver separat sophämtning i EU. Detta gäller för produkten och alla tillbehör märkta med denna symbol. Produkter märkta som sådana får inte slängas tillsammans med vanligt hushållsavfall, utan måste lämnas till en insamlingsplats för återvinning av elektriska och elektroniska apparater.

FCC-information:

FÖRSIKTIGHET: Ändringar eller modifieringar som inte uttryckligen godkänts av den part som ansvarar för efterlevnaden kan upphäva användarens behörighet att använda utrustningen!

Denna enhet uppfyller del 15 av FCC-reglerna. Driften är föremål för följande två villkor:

1) Denna produkt kan orsaka skadliga störningar.

2) Denna produkt måste acceptera alla mottagna störningar, inklusive störningar som kan orsaka oönskad funktion.

VARNING: Ändringar eller modifieringar av denna produkt som inte uttryckligen godkänts av den part som är ansvarig för efterlevnaden kan upphäva användarens behörighet att använda produkten.

Obs: Denna produkt har testats och befunnits överensstämma med gränserna för en digital enhet av klass B i enlighet med del 15 av FCC-reglerna. Dessa gränser är utformade för att ge rimligt skydd mot skadliga störningar i en bostadsinstallation.

Denna produkt genererar, använder och kan utstråla radiofrekvensenergi, och om den inte installeras och används i enlighet med instruktionerna kan den orsaka skadliga störningar på radiokommunikation. Det finns dock ingen garanti för att störningar inte kommer att inträffa i en viss installation. Om denna produkt orsakar skadliga störningar på radio- eller tv-mottagning, vilket kan fastställas genom att stänga av och på produkten, uppmanas användaren att försöka korrigera störningen med en eller flera av följande åtgärder.

· Rikta om eller flytta mottagningsantennen.

· Öka avståndet mellan produkten och mottagaren.

· Anslut produkten till ett uttag på en annan krets än den som mottagaren är ansluten till.

· Kontakta återförsäljaren eller en erfaren radio/TV-tekniker för hjälp.

INSTRUCTIONS

When using,it is necessary to lay a mattress or quilt on the electric mattress for better comfort! This product is relatively

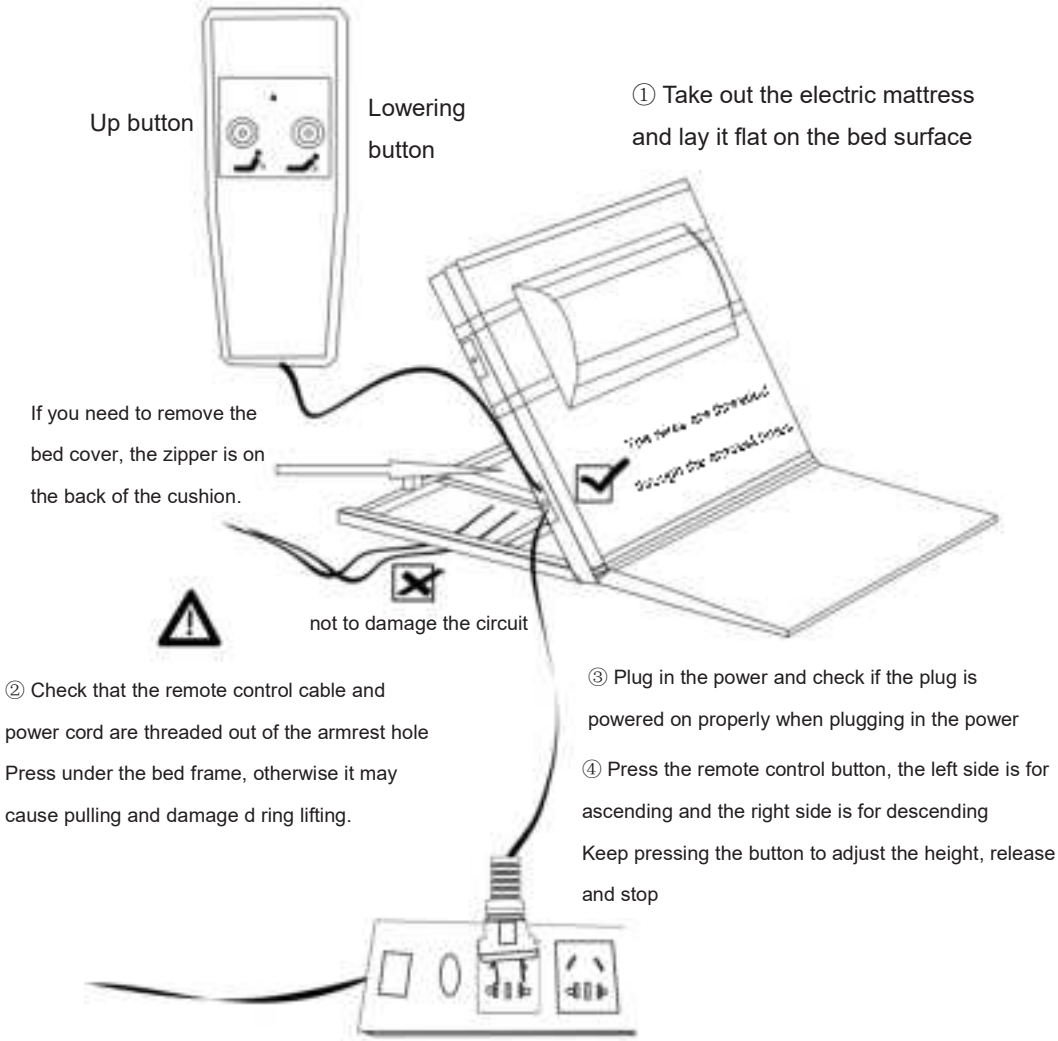

ARMREST INSTALLATION

1. Rikta in skruvhålen på armstödet med skruvarna på den elektriska madrassen.
2. Sätt i skruvarna i packningen och dra åt dem.

Observera att armstödet är uppdelat i fast armstöd（ D 603- 75 F/ D 603-

75 F-01 ）och fällbart armstöd （ C603-90F/C603-90F-01 ） .

Installationsmetoden är densamma .

M8 skruv x4

5 mm

Shim x4

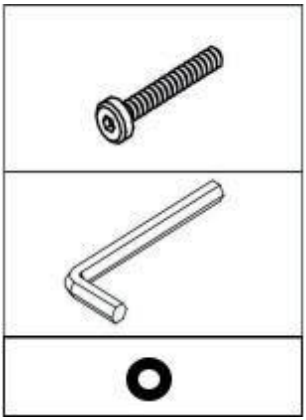

skiftnyckel x1

Tillverkare: Shanghaimuxinmuyeyouxiangongsi
Adress: Shuangchenglu 803nong11hao1602A-1609shi, baoshanqu, shanghai 200000 CN.
Importerad till AUS: SIHAO PTY LTD. 1 ROKEVA STREETEASTWOOD NSW 2122 Australien
Importerad till USA: Sanven Technology Ltd. Suite 250, 9166 Anaheim Place, Rancho Cucamonga, CA 91730

UK	REP

YH CONSULTING LIMITED. C/O YH Consulting Limited Office 147, Centurion House, London Road, Staines-upon-Thames, Surrey, TW18 4AX

EC	REP

E-CrossStu GmbH
Mainzer Landstr.69,
60329 Frankfurt am Main.

Teknisk support och e-garanticertifikat
www.vevor.com/support

Affordable. Reliable. Home Improvement.

LÈVE-LIT ÉLECTRIQUE

MODÈLE : D603-75 /D603-75F/D603-75F-01/
C603-90F/C603-90F-01

Assistance technique et certificat de garantie électronique
www.vevor.com/support

VEVOR

Affordable. Reliable. Home Improvement.

ELECTRIC BED LIFT

MODÈLE: D603-75

MODÈLE : D603-75F/D603-75F-01

MODÈLE : C603-90F/C603-90F-01

Ceci est le mode d'emploi d'origine. Veuillez lire attentivement l'intégralité du manuel avant utilisation. VEVOR se réserve le droit d'interpréter clairement ce manuel d'utilisation. L'apparence du produit dépend du produit que vous avez reçu. Veuillez nous excuser pour les éventuelles mises à jour technologiques ou logicielles.

PARAMETER

Paramètres de spécification					
tension d'entrée	100-240 V	tension de sortie	DC29v	Puissance de travail	Environ 50 W
Courant d'entrée	1,5 A	Courant de sortie	2A	Fréquence d'entrée	50/60 Hz

	Avertissement - Pour réduire le risque de blessure, l'utilisateur doit lire attentivement le manuel d'instructions.

MATTERS NEEDING ATTENTION

17. Ne laissez pas les enfants l'utiliser seuls.
18. Ne vous asseyez pas/ne vous allongez pas sur le haut du dossier pendant le levage.
19. Ne laissez pas les enfants jouer à l'arrière du produit après l'avoir soulevé.
20. Ne pas serrer/tirer les fils de connexion pour éviter tout dommage, court-circuit
circuit et fuite,

AVERTISSEMENT pour l'adaptateur :
Pour la fixation de type Y :
Si le cordon d'alimentation est endommagé, il doit être remplacé par le fabricant, son agent de service ou des personnes de qualification similaire afin d'éviter tout danger.

-Pour usage intérieur uniquement.
-N'utilisez pas le chargeur dans des circonstances où la polarité de sortie ne correspond pas à la polarité de la charge.
- Le couvercle ne doit en aucun cas être ouvert. S'il est endommagé, l'adaptateur ne peut plus être utilisé.
-Cet appareil peut être utilisé par des enfants âgés de 8 ans et plus et par des personnes ayant des capacités physiques, sensorielles ou mentales réduites ou manquant de expérience et connaissances s'ils ont reçu une supervision ou des instructions concernant l'utilisation de l'appareil en toute sécurité et s'ils comprennent les dangers encourus.
-Les enfants ne doivent pas jouer avec l'appareil.
-Le nettoyage et l'entretien de l'utilisateur ne doivent pas être effectués par des enfants sans surveillance.

ÉLIMINATION CORRECTE

Ce produit est soumis aux dispositions de la directive européenne 2012/19/UE. Le symbole représentant une poubelle barrée indique que le produit doit faire l'objet d'une collecte sélective dans l'Union européenne. Ceci s'applique au produit et à tous les accessoires marqués de ce symbole. Les produits ainsi marqués ne doivent pas être jetés avec les ordures ménagères, mais doivent être déposés dans un point de collecte pour le recyclage des appareils électriques et électroniques.

Informations FCC :

ATTENTION : Les changements ou modifications non expressément approuvés par la partie responsable de la conformité pourraient annuler le droit de l'utilisateur à utiliser l'équipement !

Cet appareil est conforme à la partie 15 de la réglementation FCC. Son utilisation est soumise aux deux conditions suivantes :

1) Ce produit peut provoquer des interférences nuisibles.

2) Ce produit doit accepter toute interférence reçue, y compris les interférences susceptibles de provoquer un fonctionnement indésirable.

AVERTISSEMENT : Les changements ou modifications apportés à ce produit non expressément approuvés par la partie responsable de la conformité pourraient annuler le droit de l'utilisateur à utiliser le produit.

Remarque : ce produit a été testé et jugé conforme aux limites d'un appareil numérique de classe B conformément à la partie 15 des règles de la FCC. Ces limites sont conçues pour fournir une protection raisonnable contre les interférences nuisibles dans une installation résidentielle.

Ce produit génère, utilise et peut émettre des radiofréquences. S'il n'est pas installé et utilisé conformément aux instructions, il peut provoquer des interférences nuisibles aux communications radio. Cependant, rien ne garantit l'absence d'interférences dans une installation donnée. Si ce produit provoque des interférences nuisibles à la réception radio ou télévision, ce qui peut être vérifié en éteignant et en rallumant l'appareil, l'utilisateur est encouragé à essayer de corriger ces interférences en appliquant une ou plusieurs des mesures suivantes.

· Réorienter ou déplacer l’antenne de réception.

· Augmenter la distance entre le produit et le récepteur.

· Branchez le produit sur une prise d’un circuit différent de celui sur lequel le récepteur est branché.

· Consultez le revendeur ou un technicien radio/TV expérimenté pour obtenir de l’aide.

INSTRUCTIONS

When using,it is necessary to lay a mattress or quilt on the electric mattress for better comfort! This product is relatively heavy, and users are not recommended to move it frequently.

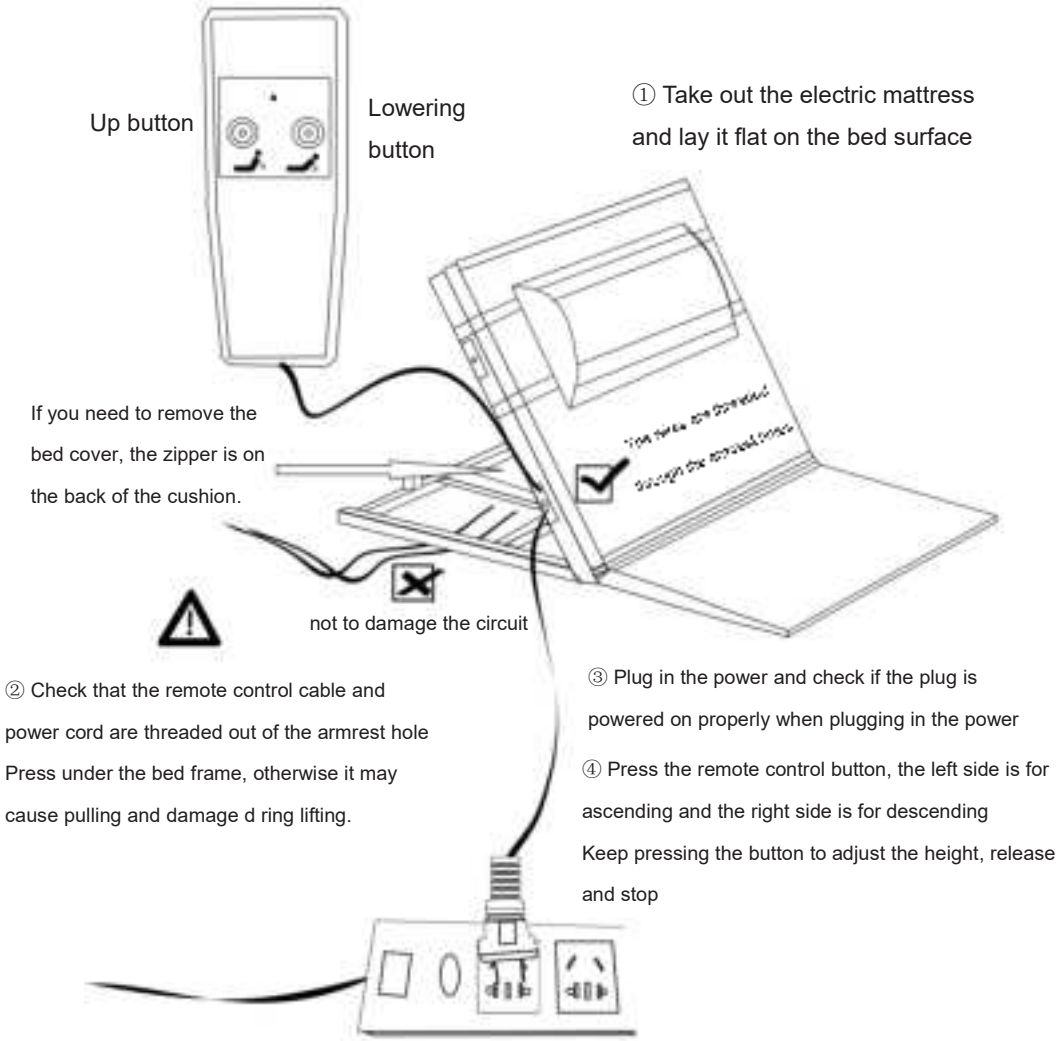

ARMREST INSTALLATION

1. Alignez les trous de vis de l'accoudoir avec les vis sur le matelas électrique.
2. Insérez les vis dans le joint et serrez-les.

Veuillez noter que l'accoudoir est divisé en accoudoir fixe (D 603-75 F/ D 603-75 F-01) et accoudoir rabattable (C603-90F/C603-90F-01) . LA méthode d'installation est la MÊME .

Vis M8 x4

Clé de 5 mm x1

Cale x4

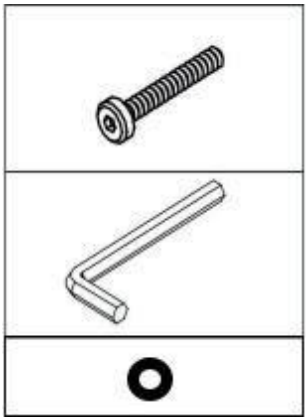

Fabricant : Shanghaimuxinmuyeyouxiangongsi
Adresse : Shuangchenglu 803nong11hao1602A-1609shi, baoshanqu, shanghai 200000 CN.
Importé en Australie : SIHAO PTY LTD. 1 ROKEVA STREET, ASTWOOD NSW 2122, Australie
Importé aux États-Unis : Sanven Technology Ltd. Suite 250, 9166 Anaheim Place, Rancho Cucamonga, CA 91730

UK	REP

YH CONSULTING LIMITED. C/O YH Consulting Limited Office 147, Centurion House, London Road, Staines-upon-Thames, Surrey, TW18 4AX

EC	REP

E-CrossStu GmbH
Mainzer Landstr.69,
60329 Frankfurt am Main.

Assistance technique et certificat de garantie électronique
www.vevor.com/support

Affordable. Reliable. Home Improvement.

ELEKTRISCHER BETTLIFT

MODELL: D603-75 /D603-75F/D603-75F-01/
C603-90F/C603-90F-01

Technischer Support und E-Garantie-Zertifikat
www.vevor.com/support

VEVOR

Affordable. Reliable. Home Improvement.

ELECTRIC BED LIFT

MODELL: D603-75

MODELL:
D603-75F/D603-75F-01

MODELL:
C603-90F/C603-90F-01

Dies ist die Originalanleitung. Bitte lesen Sie alle Anweisungen sorgfältig durch, bevor Sie das Gerät in Betrieb nehmen. VEVOR behält sich das Recht vor , die Bedienungsanleitung klar und deutlich zu interpretieren. Das Aussehen des Produkts hängt vom gelieferten Produkt ab. Bitte haben Sie Verständnis dafür, dass wir Sie nicht erneut über Technologie- oder Software-Updates informieren.

PARAMETER

Spezifikationsparameter				
Eingangsspannung	100-240 V	Ausgangsspannung	Gleichstrom 29 V	Arbeitslei
Eingangsstrom	1,5 A	Ausgangsstrom	2A	Eingangsfr

	Warnung: Um das Verletzungsrisiko zu verringern, muss der Benutzer die Bedienungsanleitung sorgfältig lesen.

MATTERS NEEDING ATTENTION

21. Erlauben Sie Kindern nicht, es alleine zu bedienen und zu benutzen.

22. Setzen/legen Sie sich während des Anhebens nicht auf die Oberseite der Rückenlehne.

23. Lassen Sie Kinder nach dem Anheben nicht auf der Rückseite des Produkts spielen.

24. Die Anschlussdrähte nicht quetschen oder ziehen, um Beschädigungen, Kurzschlüsse
Stromkreis und Leckage,

WARNUNG zum Adapter:
Für Befestigungen vom Typ Y:
Wenn das Netzkabel beschädigt ist, muss es vom Hersteller, seinem Kundendienst oder ähnlich qualifizierten Personen ausgetauscht werden, um Gefahren zu vermeiden.
-Nur für den Innenbereich.

-Verwenden Sie das Ladegerät nicht, wenn die Ausgangspolarität nicht mit der Lastpolarität übereinstimmt.
-Die Abdeckung darf unter keinen Umständen geöffnet werden. Bei Beschädigung der Abdeckung darf der Adapter nicht mehr verwendet werden.
-Dieses Gerät kann von Kindern ab 8 Jahren und Personen mit eingeschränkten physischen, sensorischen oder geistigen Fähigkeiten oder mangelnder Erfahrung und Wissen, wenn sie beaufsichtigt werden oder in die sichere Verwendung des Geräts eingewiesen wurden und die damit verbundenen Gefahren verstehen.
-Kinder dürfen nicht mit dem Gerät spielen.
-Reinigung und Benutzerwartung dürfen nicht von Kindern ohne Aufsicht durchgeführt werden.

RICHTIGE ENTSORGUNG

Dieses Produkt unterliegt der europäischen Richtlinie 2012/19/EU. Das Symbol einer durchgestrichenen Mülltonne weist darauf hin, dass dieses Produkt in der Europäischen Union einer getrennten Müllentsorgung unterliegt. Dies gilt für das Produkt und alle mit diesem Symbol gekennzeichneten Zubehörteile. Entsprechend gekennzeichnete Produkte dürfen nicht im Hausmüll entsorgt werden, sondern müssen an einer Sammelstelle für das Recycling von elektrischen und elektronischen Geräten abgegeben werden.

FCC-Informationen:

VORSICHT: Änderungen oder Modifikationen, die nicht ausdrücklich von der für die Konformität verantwortlichen Partei genehmigt wurden, können zum Erlöschen der Berechtigung des Benutzers zum Betrieb des Geräts führen!

Dieses Gerät entspricht Teil 15 der FCC-Bestimmungen. Der Betrieb unterliegt den folgenden zwei Bedingungen:

1) Dieses Produkt kann schädliche Störungen verursachen.

2) Dieses Produkt muss alle empfangenen Störungen tolerieren, einschließlich Störungen, die einen unerwünschten Betrieb verursachen können.

WARNUNG: Änderungen oder Modifikationen an diesem Produkt, die nicht ausdrücklich von der für die Konformität verantwortlichen Partei genehmigt wurden, können zum Erlöschen der Berechtigung des Benutzers zum Betrieb des Produkts führen.

Hinweis: Dieses Produkt wurde getestet und entspricht den Grenzwerten für digitale Geräte der Klasse B gemäß Teil 15 der FCC-Bestimmungen. Diese Grenzwerte sollen einen angemessenen Schutz vor schädlichen Störungen bei der Installation in Wohngebieten bieten.

Dieses Produkt erzeugt, verwendet und strahlt möglicherweise Hochfrequenzenergie ab. Bei unsachgemäßer Installation und Verwendung kann es zu Störungen des Funkverkehrs kommen. Es besteht jedoch keine Garantie dafür, dass bei einer bestimmten Installation keine Störungen auftreten. Sollte dieses Produkt Störungen des Radio- oder Fernsehempfangs verursachen (was durch Ein- und Ausschalten des Produkts überprüft werden kann), wird dem Benutzer empfohlen, die Störungen durch eine oder mehrere der folgenden Maßnahmen zu beheben.

· Richten Sie die Empfangsantenne neu aus oder verlegen Sie den Standort.

· Vergrößern Sie den Abstand zwischen Produkt und Empfänger.

· Schließen Sie das Produkt an eine Steckdose eines anderen Stromkreises an als den Empfänger.

· Wenden Sie sich an den Händler oder einen erfahrenen Radio-/Fernsehtechniker, um Hilfe zu erhalten.

INSTRUCTIONS

When using,it is necessary to lay a mattress or quilt on the electric mattress for better comfort! This product is relatively heavy, and users are not recommended to move it frequently.

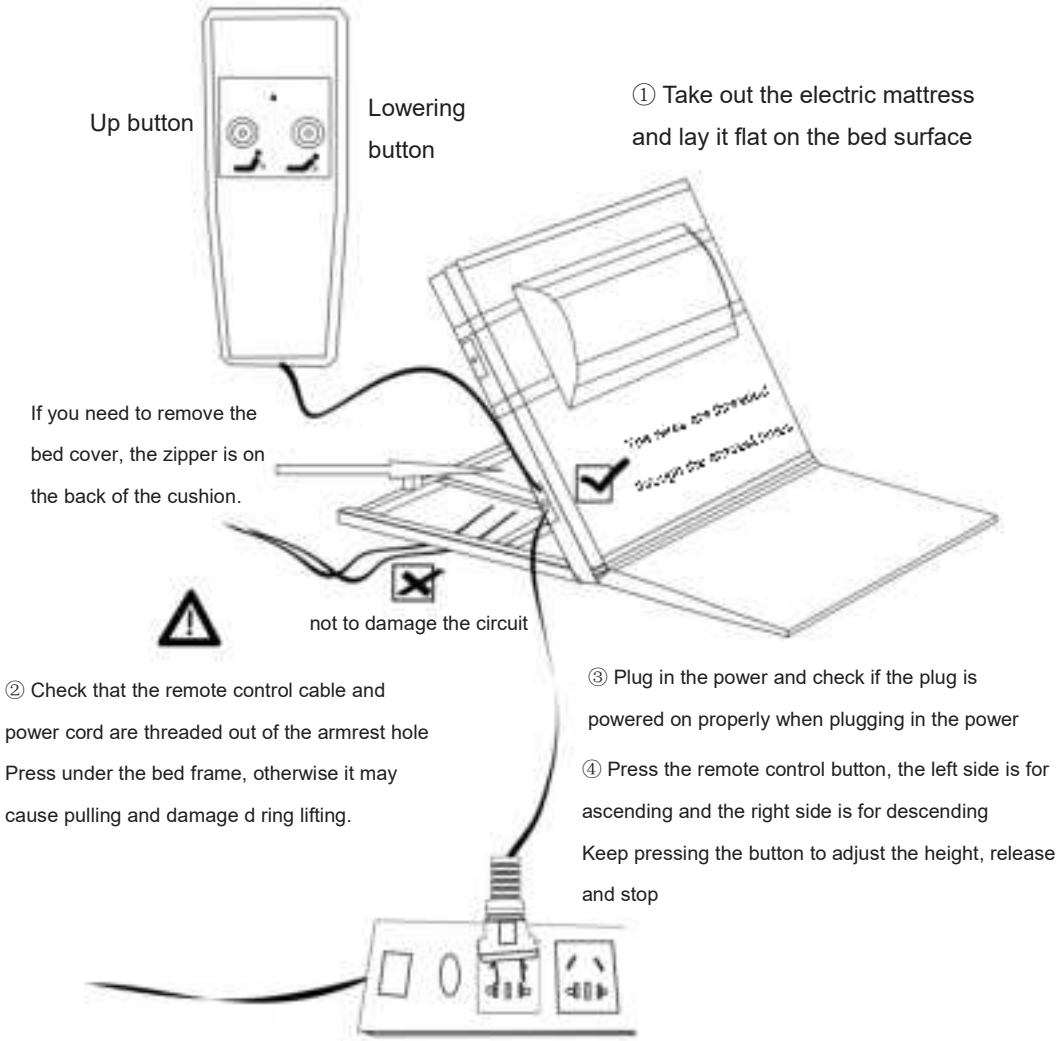

ARMREST INSTALLATION

1. Richten Sie die Schraubenlöcher an der Armlehne mit die Schrauben an der elektrischen Matratze.
2. Setzen Sie die Schrauben in die Dichtung ein und ziehen Sie sie fest.
Beachten Sie, dass die Armlehne in eine feste Armlehne (D 603-75 F / D 603-75 F-01) und eine klappbare Armlehne (C603-90F /C603-90F-01) unterteilt ist . Die Installationsmethode ist dieselbe .

M8-Schraube x4

5mm Schraubenschlüssel x1

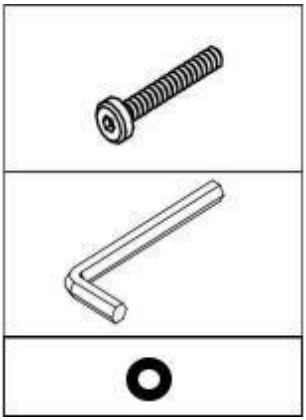

Unterlegscheibe x4

Hersteller: Shanghaimuxinmuyeyouxiangongsi
Adresse: Shuangchenglu 803nong11hao1602A-1609shi, baoshanqu, Shanghai 200000 CN.
Importiert nach AUS: SIHAO PTY LTD. 1 ROKEVA STREETEASTWOOD NSW 2122 Australien
Importiert in die USA: Sanven Technology Ltd. Suite 250, 9166 Anaheim Place, Rancho Cucamonga, CA 91730

UK	REP

YH CONSULTING LIMITED. C/O YH Consulting Limited Office 147, Centurion House, London Road, Staines-upon-Thames, Surrey, TW18 4AX

EC	REP

E-CrossStu GmbH
Mainzer Landstr.69,
60329 Frankfurt am Main.

Technischer Support und E-Garantie-Zertifikat
www.vevor.com/support

VEVOR

Affordable. Reliable. Home Improvement.

ELEKTRYCZNY PODNOŚNIK ŁÓŻKA

MODELU: D603-75 /D603-75F/D603-75F-01/
C603-90F/C603-90F-01

Wsparcie techniczne i certyfikat e-gwarancji
www.vevor.com/support

VEVOR

Affordable. Reliable. Home Improvement.

ELECTRIC BED LIFT

MODEL: D603-75

MODELE:
D603-75F/D603-75F-01

MODELE:
C603-90F/C603-90F-01

To jest oryginalna instrukcja, przed użyciem należy uważnie przeczytać wszystkie instrukcje. VEVOR zastrzega sobie jasną interpretację naszej instrukcji obsługi. Wygląd produktu będzie zależał od produktu, który otrzymałeś. Prosimy o wybaczenie, że nie poinformujemy Cię ponownie, jeśli w naszym produkcie pojawią się jakiekolwiek aktualizacje technologiczne lub oprogramowania.

PARAMETER

Parametry specyfikacji					
napięcie wejściowe	100-240 V	napięcie wyjściowe	DC29V	Moc robocza	Około 50 W
Prąd wejściowy	1,5 A	Prąd wyjściowy	2A	Częstotliwość wejściowa	50/60 Hz

	Ostrzeżenie: Aby zminimalizować ryzyko obrażeń, użytkownik powinien uważnie przeczytać instrukcję obsługi.

MATTERS NEEDING ATTENTION

25. Nie należy pozwalać dzieciom na obsługę urządzenia i korzystanie z niego bez pomocy.

26. Podczas podnoszenia nie wolno siadać/leżeć na górnej części oparcia.

27. Nie pozwalaj dzieciom bawić się w pobliżu tylnej części produktu po jego podniesieniu.

28. Nie ściskaj/nie ciągnij przewodów łączących, aby uniknąć ich uszkodzenia lub zwarcia.

obwód i wyciek,

OSTRZEŻENIE dotyczące adaptera:

Dla mocowania typu Y:

Jeśli przewód zasilający jest uszkodzony, musi zostać wymieniony przez producenta, jego przedstawiciela serwisowego lub podobnie wykwalifikowaną osobę, aby uniknąć zagrożenia.

- Tylko do użytku wewnątrz pomieszczeń.

- Nie należy używać ładowarki w sytuacjach, w których polaryzacja wyjściowa nie pokrywa się z polaryzacją obciążenia.
- W żadnym wypadku nie wolno otwierać pokrywy. Jeśli pokrywa jest uszkodzona, adapter nie może być już używany.
- Z urządzenia mogą korzystać dzieci w wieku od 8 lat oraz osoby o ograniczonej sprawności fizycznej, sensorycznej lub umysłowej lub o niepełnosprawności intelektualnej. doświadczenie i wiedzę, jeśli będą nadzorowane lub zostaną poinstruowane co do bezpiecznego korzystania z urządzenia i będą świadome związanych z tym zagrożeń.
- Dzieci nie mogą bawić się urządzeniem.
- Dzieciom nie wolno czyścić ani konserwować urządzenia bez nadzoru.

PRAWIDŁOWA UTYLIZACJA

Ten produkt podlega przepisom dyrektywy europejskiej 2012/19/UE. Symbol przedstawiający przekreślony kosz na śmieci na kółkach oznacza, że produkt wymaga oddzielnej zbiórki odpadów w Unii Europejskiej. Dotyczy to produktu i wszystkich akcesoriów oznaczonych tym symbolem. Produktów oznaczonych w ten sposób nie można wyrzucać razem ze zwykłymi odpadami domowymi, ale należy je oddać do punktu zbiórki w celu recyklingu urządzeń elektrycznych i elektronicznych.

Informacje FCC:

UWAGA: Zmiany lub modyfikacje wykonane bez wyraźnej zgody strony odpowiedzialnej za zgodność mogą spowodować unieważnienie prawa użytkownika do korzystania ze sprzętu!

To urządzenie jest zgodne z częścią 15 przepisów FCC. Jego działanie podlega następującym dwóm warunkom:

1) Produkt ten może powodować szkodliwe zakłócenia.

2) Produkt ten musi być odporny na wszelkie zakłócenia, w tym zakłócenia mogące powodować niepożądane działanie.

OSTRZEŻENIE: Wszelkie zmiany lub modyfikacje tego produktu, które nie zostały wyraźnie zatwierdzone przez stronę odpowiedzialną za

zgodność, mogą spowodować unieważnienie prawa użytkownika do korzystania z produktu.

Uwaga: Ten produkt został przetestowany i uznany za zgodny z ograniczeniami dla urządzeń cyfrowych klasy B zgodnie z częścią 15 przepisów FCC. Ograniczenia te mają na celu zapewnienie odpowiedniej ochrony przed szkodliwymi zakłóceniami w instalacjach domowych.

Ten produkt generuje, wykorzystuje i może emitować energię o częstotliwości radiowej i jeśli nie zostanie zainstalowany i używany zgodnie z instrukcją, może powodować szkodliwe zakłócenia w komunikacji radiowej. Nie ma jednak gwarancji, że zakłócenia nie wystąpią w konkretnej instalacji. Jeśli ten produkt powoduje szkodliwe zakłócenia w odbiorze radia lub telewizji, co można ustalić, wyłączając i włączając produkt, zachęca się użytkownika do podjęcia próby skorygowania zakłóceń za pomocą jednego lub kilku z następujących środków.

· Zmiana orientacji lub położenia anteny odbiorczej.

· Zwiększ odległość między produktem a odbiornikiem.

· Podłączyć produkt do gniazdka w innym obwodzie niż ten, do którego podłączony jest odbiornik.

· Skonsultuj się ze sprzedawcą lub doświadczonym technikiem RTV, aby uzyskać pomoc.

INSTRUCTIONS

When using,it is necessary to lay a mattress or quilt on the electric mattress for better comfort! This product is relatively heavy, and users are not recommended to move it frequently.

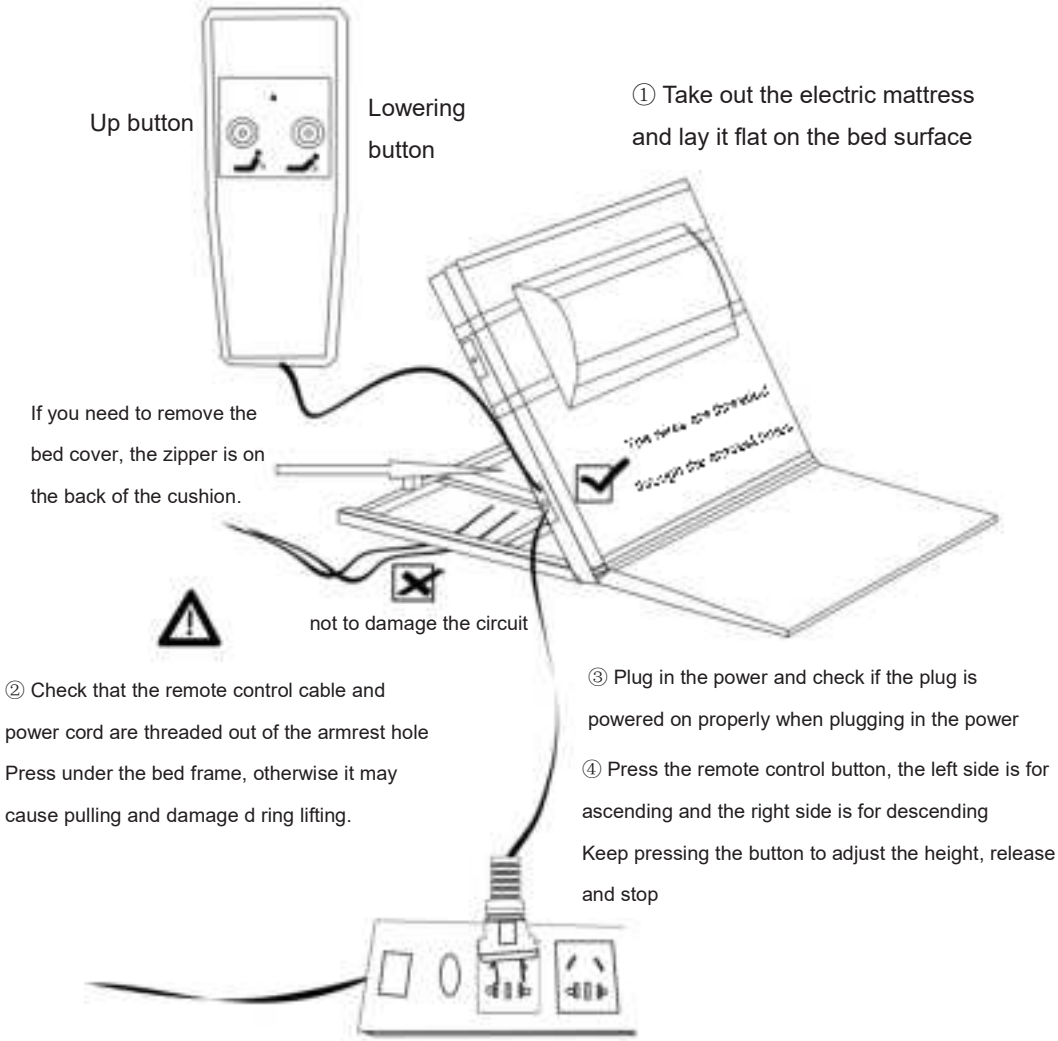

ARMREST INSTALLATION

1. Dopasuj otwory na śruby w podłokietniku do śruby na materacu elektrycznym.
2. Włóż śruby do uszczelki i dokręć je.

Należy pamiętać, że podłokietnik jest podzielony na podłokietnik stały (D 603-75 F/ D 603-75 F -01) i podłokietnik składany (C603-90F/C603-90F-01) . Metoda montażu jest taka sama .

Śruba M8 x4

Klucz 5mm x1

Podkładka x4

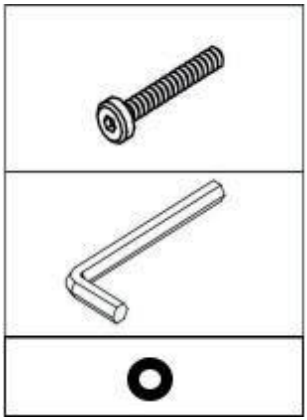

Producent: Shanghaimuxinmuyeyouxiangongsi
Adres: Shuangchenglu 803nong11hao1602A-1609shi, baoshanqu, szanghaj 200000 CN.
Importowane do AUS: SIHAO PTY LTD. 1 ROKEVA STREETEASTWOOD NSW 2122 Australia
Importowane do USA: Sanven Technology Ltd. Suite 250, 9166 Anaheim Place, Rancho Cucamonga, CA 91730

UK	REP

YH CONSULTING LIMITED. C/O YH Consulting Limited Office 147, Centurion House, London Road, Staines-upon-Thames, Surrey, TW18 4AX

EC	REP

E-CrossStu GmbH
Mainzer Landstr.69,
60329 Frankfurt am Main.

Wsparcie techniczne i certyfikat e-gwarancji
www.vevor.com/support

Affordable. Reliable. Home Improvement.

ELEKTRISCHE BEDLIFT

MODEL: D603-75 /D603-75F/D603-75F-01/
C603-90F/C603-90F-01

Technische ondersteuning en e-garantiecertificaat
www.vevor.com/support

VEVOR

Affordable. Reliable. Home Improvement.

ELECTRIC BED LIFT

MODEL: D603-75

MODEL:
D603-75F/D603-75F-01

MODEL:
C603-90F/C603-90F-01

Dit is de originele instructie, lees alle handleidingen zorgvuldig door voordat u het product gebruikt. VEVOR behoudt zich een duidelijke interpretatie van onze gebruikershandleiding voor. Het uiterlijk van het product is afhankelijk van het product dat u hebt ontvangen. Vergeef ons dat we u niet opnieuw zullen informeren als er technologie- of software-updates voor ons product zijn .

PARAMETER

Specificatieparameters				
ingangsspanning	100-240V	uitgangsspanning	DC29v	Werkvermogen
Ingangsstroom	1.5A	Uitgangsstroom	2A	Ingangsfrequentie

	Waarschuwing: om het risico op letsel te verkleinen, moet de gebruiker de gebruiksaanwijzing zorgvuldig lezen.

MATTERS NEEDING ATTENTION

29. Laat kinderen het apparaat niet alleen bedienen en gebruiken.
30. Ga tijdens het tillen niet bovenop de rugleuning zitten of liggen.
31. Laat kinderen niet rond de achterkant van het product spelen nadat u het hebt opgetild.
32. Knijp of sleep de aansluitdraden niet om schade en kortsluiting te voorkomen.

circuit, en lekkage,

WAARSCHUWING voor adapter:

Voor type Y bevestiging:

Als het netsnoer beschadigd is, moet het door de fabrikant, diens serviceagent of een persoon met vergelijkbare kwalificaties worden vervangen om gevaar te voorkomen.

-Alleen voor gebruik binnenshuis.

- Gebruik de lader niet in omstandigheden waarin de uitgangspolariteit niet overeenkomt met de belastingspolariteit.

- Onder geen beding mag de afdekking worden geopend. Als de afdekking beschadigd is, mag de adapter niet meer worden gebruikt.
-Dit apparaat kan worden gebruikt door kinderen van 8 jaar en ouder en door personen met verminderde fysieke, sensorische of mentale vermogens of een gebrek aan ervaring en kennis als zij onder toezicht staan of instructies hebben gekregen over het veilig gebruiken van het apparaat en als zij de gevaren begrijpen die ermee gepaard gaan.
- Kinderen mogen niet met het apparaat spelen.
- Kinderen mogen het apparaat niet zonder toezicht schoonmaken en onderhouden.

CORRECTE VERWIJDERING

Dit product is onderworpen aan de bepalingen van de Europese richtlijn 2012/19/EU. Het symbool met een doorgestreepte afvalbak geeft aan dat het product in de Europese Unie gescheiden afvalinzameling vereist. Dit geldt voor het product en alle accessoires die met dit symbool zijn gemarkeerd. Producten die als zodanig zijn gemarkeerd, mogen niet met het normale huishoudelijke afval worden weggegooid, maar moeten worden ingeleverd bij een inzamelpunt voor recycling van elektrische en elektronische apparaten.

FCC-informatie:

LET OP: Wijzigingen of aanpassingen die niet uitdrukkelijk zijn goedgekeurd door de partij die verantwoordelijk is voor de naleving, kunnen de bevoegdheid van de gebruiker om het apparaat te bedienen ongeldig maken!

Dit apparaat voldoet aan Deel 15 van de FCC-regels. De werking is onderworpen aan de volgende twee voorwaarden:

1) Dit product kan schadelijke interferentie veroorzaken.

2) Dit product moet alle ontvangen interferentie accepteren, inclusief interferentie die ongewenste werking kan veroorzaken.

WAARSCHUWING: Wijzigingen of aanpassingen aan dit product die niet uitdrukkelijk zijn goedgekeurd door de partij die verantwoordelijk is

voor naleving, kunnen de bevoegdheid van de gebruiker om het product te bedienen ongeldig maken.

Let op: Dit product is getest en voldoet aan de limieten voor een digitaal apparaat van klasse B, conform Deel 15 van de FCC-regels. Deze limieten zijn bedoeld om redelijke bescherming te bieden tegen schadelijke interferentie in een residentiële installatie.

Dit product genereert, gebruikt en kan radiofrequentie-energie uitstralen en kan, indien niet geïnstalleerd en gebruikt in overeenstemming met de instructies, schadelijke interferentie veroorzaken in radiocommunicatie. Er is echter geen garantie dat er geen interferentie zal optreden in een bepaalde installatie. Als dit product schadelijke interferentie veroorzaakt in radio- of televisieontvangst, wat kan worden vastgesteld door het product uit en aan te zetten, wordt de gebruiker aangemoedigd om te proberen de interferentie te corrigeren door een of meer van de volgende maatregelen.

· Heroriënteer of verplaats de ontvangstantenne.

· Vergroot de afstand tussen het product en de ontvanger.

· Sluit het product aan op een stopcontact van een ander circuit dan waarop de ontvanger is aangesloten.

· Raadpleeg de dealer of een ervaren radio-/tv-technicus voor hulp.

INSTRUCTIONS

When using,it is necessary to lay a mattress or quilt on the electric mattress for better comfort! This product is relatively heavy, and users are not recommended to move it frequently.

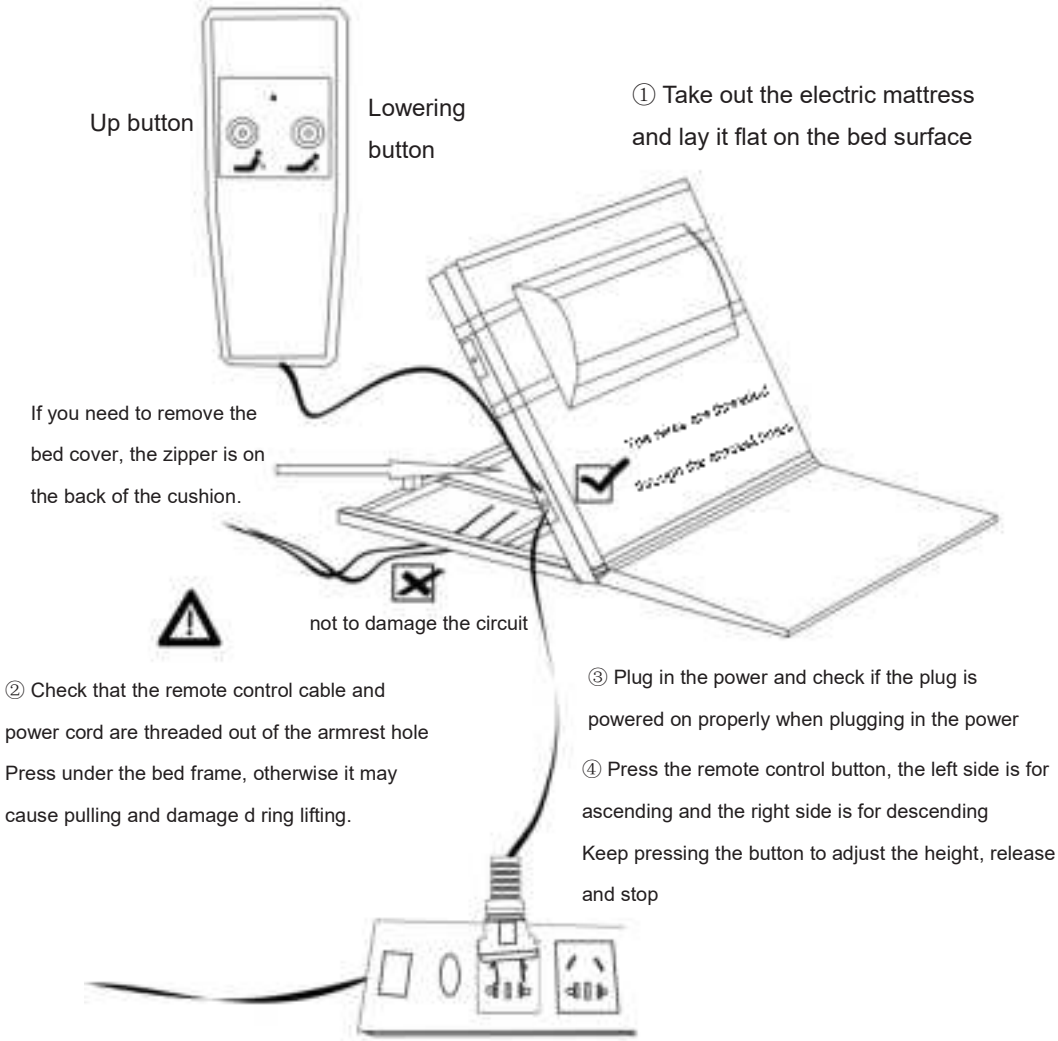

ARMREST INSTALLATION

1. Lijn de schroefgaten op de armleuning uit met de schroeven op het elektrische matras.
2. Plaats de schroeven in de pakking en draai ze vast.

Let op dat de armleuning is verdeeld in een vaste armleuning (D 603-75 F / D 603-75 F-01) en een opvouwbare armleuning (C603-90F /C603-90F-01) . De installatiemethode is hetzelfde .

M8 schroef x4

5mm sleutel x1

Vulplaatje x4

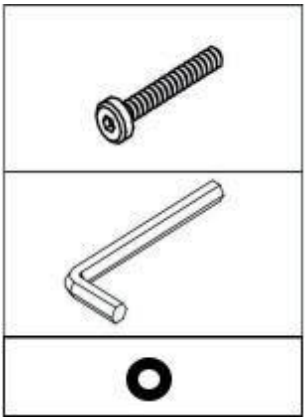

Fabrikant: Shanghaimuxinmuyeyouxiangongsi
Adres: Shuangchenglu 803nong11hao1602A-1609shi, baoshanqu, shanghai 200000 CN.
Geïmporteerd naar AUS: SIHAO PTY LTD. 1 ROKEVA STREETEASTWOOD NSW 2122 Australië
Geïmporteerd naar de VS: Sanven Technology Ltd. Suite 250, 9166 Anaheim Place, Rancho Cucamonga, CA 91730

UK	REP

YH CONSULTING LIMITED. C/O YH Consulting Limited Office 147, Centurion House, London Road, Staines-upon-Thames, Surrey, TW18 4AX

EC	REP

E-CrossStu GmbH
Mainzer Landstr.69,
60329 Frankfurt am Main.

Technische ondersteuning en e-garantiecertificaat
www.vevor.com/support