Dreame AirStyle

User Manual

DREAME

הוראות בטיחות חשובות

קראו את כל ההוראות לפני השימוש

ודאו שאתם נשמעים לאמצעי הזהירות הבסיסיים לבטיחות בעת שימוש במוצר, כולל הבאים:

המוצר הזה והאביזרים שלו מכילים מגנטים.
הרחיקו את המוצר הזה ואת האביזרים שלו מכל מכשיר רפואי מושתל כגון קוצבי לב ודפיברילטורים, מאחר שהשדות המגנטיים החזקים שנוצרים על ידי המוצר עלולים להשפיע על הביצועים של מכשירים אלה. תיתכן השפעה גם על כרטיסי אשראי ומדיה לאחסון אלקטרוני.

האזהרות הבאות חלות על המוצר הזה, כמו גם על כל הכלים והאביזרים הנדרשים לתפעול. להפחתת הסיכון לשריפה, התחשמלות או פציעה:

אזהרה

- המוצר הזה אסור לשימוש על ידי אנשים (כולל ילדים) בעלי לקויות פיזיות, חושיות או מנטליות, או אנשים בעלי ניסיון או ידע מוגבלים, אלא בפיקוח של הורה או משגיח.
- המוצר הזה אינו צעצוע. יש להקדיש תשומת לב במיוחד כאשר המוצר נמצא בשימוש על ידי ילד או בקרבתו.יש להשגיח מקרוב על ילדים ולוודא שהם לא משחקים עם המוצר.
- במקרה של שימוש במוצר בחדר האמבטיה, יש לנתק אותו לאחר השימוש. אם המוצר נחשף ללחות, הוא עדיין עלול להוות סיכון בטיחותי אפילו כאשר הוא מכובה.
- הסמלים הבאים מייצגים את האזהרות להלן:

אין להשתמש במכשיר זה ליד אמבטיות, מקלחות, כיורים או כלים אחרים המכילים מים.

- מסיבות בטיחות, אם כבל החשמל נפגם, ההחלפה או התיקון שלו חייבים להתבצע על ידי היצרן, ספק שירות לאחר מכירות מורשה או עובד מוסמך.
- המוצר מצויד במכשיר כיבוי תרמי לאיפוס עצמי למניעת התחממות יתר. אם המוצר נכבה עקב התחממות יתר, נתקו אותו ממקור החשמל הראשי והניחו לו להתקרר.
- זהירות: כדי למנוע סכנות הנובעות מאיפוס בשוגג של המפסק האוטומטי המגנטי התרמי, אסור להפעיל את המוצר באמצעות מכשיר מתג חיצוני, כגון שעון עצר, או לחבר אותו למעגל המופעל ומכובה במרווחים קבועים על ידי רכיב למטרה כללית.
- להגנה נוספת, מומלץ להתקין התקן זרם שיורי (RCD) עם הפעלה שיורית הדרגתית שאינה עולה על 30mA במעגל החשמלי של חדר האמבטיה. לקבלת סיוע, התייעצו עם מתקין ה-RCD.
- אין להשתמש במוצר לכל מטרה אחרת מלבד סגנון שיער.
- אין לגעת בתקע או בכל חלק של המוצר בידיים רטובות.

- אין למשוך את כבל החשמל כדי לנתק את המוצר ואין למתוח או למשוך את כבל החשמל בעת השימוש. אין להשתמש בכבלים מאריכים או לגלול את כבל החשמל סביב המוצר.
- אין להשתמש בחומרי סיכה, מוצרי ניקיון, פוליש או מטהרי אוויר על כל חלק של המוצר.
- יש ליצור קשר עם שירות הלוקחות אם נדרשים תחזוקה או תיקון של המוצר. אין לפרק את המוצר. פירוק בלתי הולם עלול לגרום להתחשמלות או לשריפה.
- אין להשתמש במוצר אם הוא לא פועל כמתוכנן, פעולתו השתנתה עקב השפעה או נפילה חמורה, ניזוק, נמצא בחוץ או נפל למים. לסיוע, יש ליצור קשר עם שירות הלקוחות.
- ניתן להשתמש במוצר הזה ללא האביזרים. לקבלת התוצאות הטובות ביותר, יש להשתמש במוצר עם האביזרים שלו.
- הספק מנוע מתייחס להספק שנמדד בעת שימוש במסגנן ללא האביזרים.
- יש לנתק את אספקת החשמל או לנתק את המוצר לפני ביצוע תיקונים, ניקיון או תחזוקה.
- יש להשתמש בידית כדי להחזיק את המסגנן.
- מכשיר זה יכול לשמש ילדים מגיל 8 ומעלה ואנשים עם מוגבלות פיזית, תחושתית או נפשית או חסרי ניסיון וידע אם הם תחת השגחה או קיבלו הדרכה לגבי שימוש במכשיר בצורה בטוחה ומבינים את הסכנות האפשריות.
- המכשיר לא מיועד למשחקי ילדים.
- אין להתיר לילדים לנקות ולבצע תחזוקת משתמש ללא השגחה.



האביזרים ויציאת האוויר יתחממו במהלך השימוש. אפשרו להם להתקרר לפני שתמשיכו.

מידע נוסף
תחזוקת המוצר של Dreame

- אין לבצע כל פעולת תחזוקה או תיקון מלבד אלו שצוינו במדריך למשתמש של Dreame או כמומלץ על ידי עובדי מוקד התמיכה של Dreame.
- תמיד נתקו את המוצר ממקור המתח הראשי לפני שתבדקו בעיות. אם המוצר לא עובד, בדקו אם מקור המתח הראשי מתפקד ושהמוצר מחובר כראוי.

סקירה כללית של המסגנן



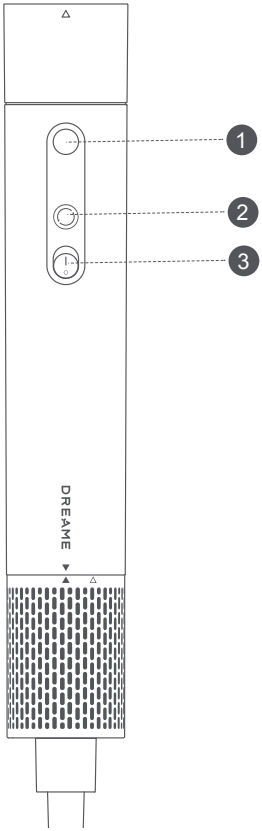

1 לחצן לבקרת טמפרטורה

לחצו לחיצה קצרה כדי להתאים את טמפרטורת האוויר (נמוכה/בינונית/גבוהה).
החליפו למשב קריר: לחצו לחיצה ארוכה על הלחצן למשך שנייה אחת.

2 בקרת זרימת האוויר

נמוכה/בינונית/גבוהה

3 לחצן הפעלה/כיבוי

4 נעילת המסגנן

החליקו למטה את הנעילה לפתיחת המסגנן כדי שיהיה ניתן להסיר אותו ולהחליפו באביזר אחר.

5 כיסוי מסנן ניתן להסרה

ניתן להסיר את הרכיב לניקיון.

הכירו את המסגנן



מייבש מהיר

שיפור היעילות של ייבוש השיער

- יבשו במהירות לפני הסגנון.
- יבשו את השיער במהירות לאחר השטיפה.

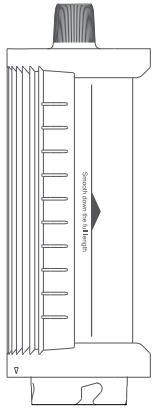

אביזר לשיערות חופשיות

מסתיר שיערות חופשיות במעבר אחד

- ליצירת סגנון שיער ללא קרזול, מעניק גימור חלק ובוהק.
- החלק העליון של האביזר לשיערות חופשיות משנה את כיוון זרימת האוויר.
- קצה עמיד בפני חום מתוכנן לשנות את כיוון זרימת האוויר ומבטיח הגנה מפני חום.

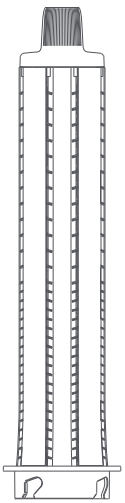

חבית עטיפה אוטומטית

תלתלים תוך שניות ללא טרחה

- משתמשת בעוצמת אוויר כדי לעטוף את השיער סביב החבית אוטומטית, מהקצוות לשורשים.
- חבית עטיפה אוטומטית אחת ליצירת תלתלים בשני הכיוונים.
- קצה עמיד בפני חום מתוכנן לשנות את כיוון זרימת האוויר ומבטיח הגנה מפני חום.



מברשת החלקה

יישור והחלקה בו-זמנית

- מחליקה ומיישרת שיער עם זרימת אוויר משופרת מסוג קואנדה, המיישרת שיער כנגד משטח המברשת.
- המברשת ממזערת סבכים בעת שימוש בעוצמה של זרימת האוויר לסירוק ולהחלקת שיער, לקבלת גימור מלוטש.



מברשת עגולה להוספת נפח

מוסיפה נפח וחיים, לשיער חלק

- המברשת נועדה לקבלת נפח וסגנון בשיער, להוספת ברק ושפע לשיער.
- הגבירו את נפח השיער לקבלת מראה עבה ומלא יותר.

כיצד להשתמש?

חיבור המסגנן

יישרו את הממשק להכנסת האביזרים
לתוך המכשיר

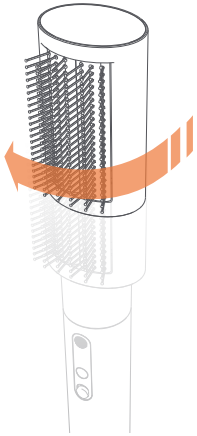

החלפת המסגנן

לחצו על הלחצן מתחת לאביזר כדי
לנתק את האביזר.

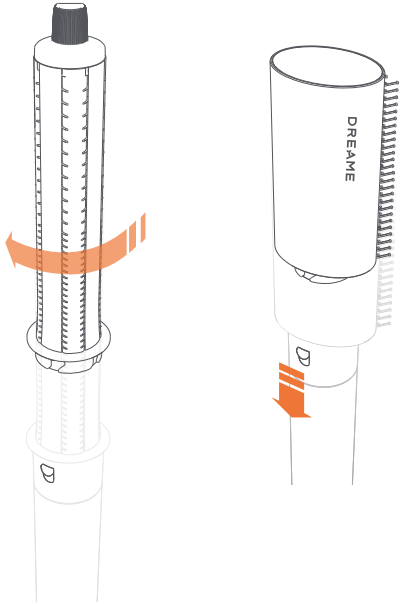

קצה עמיד בפני חום

- המברשת העגולה להוספת נפח, האביזר לשיערות חופשיות והחבית עשויים להתחמם בעת השימוש. כדי להחליף כל אביזר אחר, השתמשו בקצה העמיד בפני חום.
- שמרו על זהירות בעת טיפול באביזרים בטמפרטורות גבוהות.

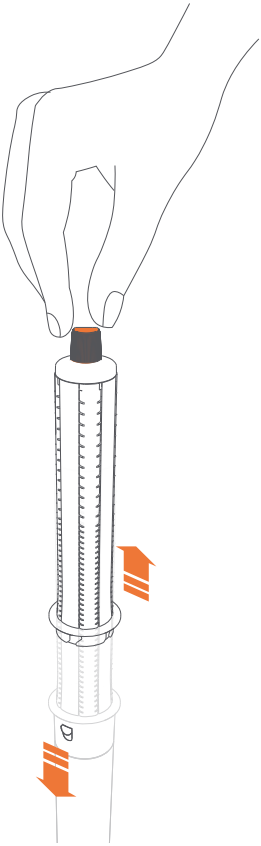

⚠

הסירו בזהירות את האביזר לאחר שהטמפרטורה עלתה. טיפ מקצועי: המתינו עד שהאביזר יתקרר לפני שתחליפו אותו.

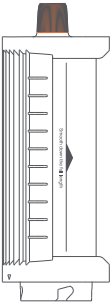

אביזר לשיערות חופשיות

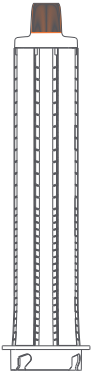

חבית עטיפה אוטומטית



מברשת עגולה להוספת נפח

סרקו את קוד ה-QR או בקרו באתר האינטרנט שלנו לקבלת הוראות מפורטות יותר על הדרך להשתמש ב-Dreame AirStyle

https://www.dreametech.com/pages/how-to-use-dreame-airstyle

תחזוקת המסנן

שלב 1

סובבו והסירו את מכסה המסנן מתחתית הידית.

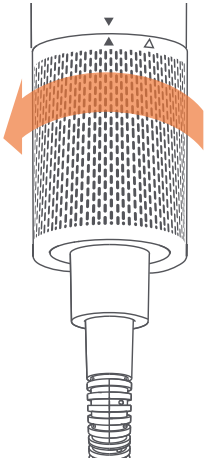

שלב 2

נקו בעדינות את האבק מהמשטח של מכסה המסנן ורשת המסנן באמצעות מברשת זיפים רכים.

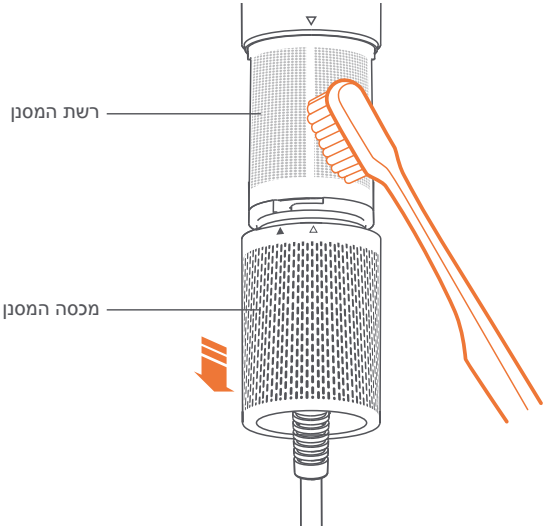

שלב 3

לאחר הניקיון, סובבו והתקינו את מכסה המסנן על הידית.

פרמטרים בסיסיים

שם	Dreame AirStyle
דגם	AMF17A
מתח מדורג	220-240 וולט~
תדירות מדורגת	50/60Hz
הספק מנוע	1200W
ממדים	45Φ מ"מ × 284 מ"מ
תאריך ייצור	מוטבע על אריזת המוצר

רשימת שגיאות ביצועים של מסגנן שיער רב-תכליתי Dreame AirStyle

שם	שגיאת ביצוע
רשימת שגיאות ביצועים של מסגנן שיער רב-תכליתי Dreame AirStyle	1. מתג ההפעלה/כיבוי לא עובד 2. נפלט אוויר קר בעת שימוש במצב אוויר חם 3. נורית החיווי לא עובדת, אבל מסגנן השיער עובד כרגיל 4. המוצר זוהר באדום ופולט עשן.

הצהרת התאימות של האיחוד האירופי

אנחנו, Dreame Trading (Tianjin) Co., Ltd, מצהירים בזאת כי ציוד זה עומד בהנחיות החלות והנורמות והתיקונים האירופיים. הטקסט המלא של הצהרת התאימות של האיחוד האירופי זמין בכתובת האינטרנט:
https://global.dreametech.com

מידע על סילוק ומחזור נכונים WEEE

כל המוצרים שעליהם סמל זה מוגדרים בתור פסולת ציוד חשמלי ואלקטרוני (WEEE לפי הצו 2012/19/EU) שאין לערבב עם פסולת לא ממוינת של משק הבית. במקום, עליכם להגן על בריאות האדם והסביבה על ידי מתן פסולת הציוד לנקודת איסוף ייעודית למחזור פסולת של ציוד חשמלי ואלקטרוני, במינוי הממשלה או הרשויות המקומיות. סילוק ומחזור נכונים יסייעו במניעת השלכות שליליות אפשריות על הסביבה ועל בריאות האדם. פנו למתקין או לרשויות המקומיות לקבלת מידע נוסף על המיקום וכן תנאים והגבלות של נקודות איסוף כאלה.