正面

NEXTORCH

ENGLISH

Learn more on
www.nextorch.com

UT41

SPECIFICATIONS

ANSI / PLATO-FL1	Light Output	Run Time	
		Constant on	Flash
Red Light	3 lm	18 h	90 h
Blue Light	2 lm	16 h	86 h
Yellow Light	9 lm	20 h	113 h
Green Light	12 lm	18 h	95 h
White Light	20 lm	12 h	62 h
IR Light	850 nm	13 h	75 h
Red & Blue Flash	–	–	56 h
Impact Resistance	2 m		
Submersible	IPX8，2 m		
Weight and Dimensions	Weight: 29 g / 1.02 oz Size: 62 mm (Length) × 27 mm (Width) × 25 mm (Height)		
Material	Light Source: White / Red / Blue / Green / Yellow / IR LEDs		
	PC		
Battery	Built-in 500 mAh Rechargeable Battery		

Above tested specifications are strictly based on the standard of ANSI / PLATO-FL1. We tested UT41 with built-in 500 mAh Li-ion battery in 22 °C ± 3 °C . The specifications might be different when using a different battery or testing in a different environment.

FEATURES

- 6 light sources and 13 modes are able to indicate different grouping, personal Identify Friend or Foe (IFF) beacon, quick positioning and security warning.
- Various Carry Options allow mounted on a MOLLE or helmet with ARC rails for fast, secure installation and easy removal.
- Dual Side Switches for light sources or modes selection, clear operation logic and non-interference.
- The transparent shell ensures all-round signal recognition and identification.
- USB Type-C rechargeable for convenient charging, environmentally friendly and efficient.

INSTRUCTION

- **ON / OFF**
  Press to turn on, press again for more than 3s to turn off.

- **Mode Selection**
  Press to turn on, press again within 3s to switch Flash→OFF→Constant ON
  （In the red and blue flashing state, only ON/OFF is switched）

- **Lights Selection**
  Press when the light in on
  Red → Blue → Yellow → Green → White → IR → Red & Blue Flash

- **Light Source Memory**
  When reactivated, the light will automatically access the previous memorized light source.

- **Mounting Method①**
  ARC Rail Clip

- **Mounting Method②**
  Back Clip

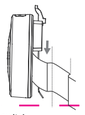

NOTE:If IR light is turned on, please switch to other light sources and then turn it off.

BATTERY INDICATOR

- **USB Type-C Rechargeable**
  Charging time about 2 hours.
  Red light: charging in progress.
  Blue light: fully charged.

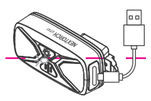

- **Battery Capacity Indicator**
  Battery indicator will light up for 2s only when turn on the light.
  NOTE：When the IR light is turned on, the power indicator light will not light up.
  Blue light: 75% ~100%
  Blue flash: 50% ~75%
  Red light: 25% ~50%
  Red flash: 0% ~25%

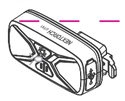

MAINTENANCE

1. Being infected with seawater or any corrosive chemicals, please rinse immediately with clean water.
2. Please fully charge the battery before first use; if left unused for a long time, recharge every three months.
3. The product uses a non-removable built-in battery. Do not replace the battery yourself to avoid damage to the product battery.

WARRANTY

1. NEXTORCH offers 5-year warranty.
2. NEXTORCH warrants our products to be free from any defects in workmanship and / or material, we will replace or return faulty item. NEXTORCH reserves the right to replace similar products if original one is discontinued.
3. The warranty excludes other accessories, but rechargeable batteries are warranted for 1 year from date of purchase.
4. Any accessories or products are not covered in the warranty, NEXTORCH can repair for users with reasonable fee.
5. Please scan the below QR code and access to NEXTORCH website (www.nextorch.com) to register your purchasing.
   Email us info@nextorch.com
   Call us: 0086-662-6602777
   Or contact local dealer

CONTACT WITH NEXTORCH DESIGNER

In order to improve NEXTORCH , we appreciate you could offer our designers your after-use feedback and creative suggestions by scanning the following QR code. Thank you!

NEXTORCH

DEUTSCH

www.nextorch.de

UT41

SPEZIFIKATIONEN

ANSI / PLATO-FL1	Ausgangsleistung (in ANSI-Lumen)	Laufzeit	
		Dauerlicht AN	Blinklicht
Rotlicht	3 lm	18 h	90 h
Blaulicht	2 lm	16 h	86 h
Gelbes Licht	9 lm	20 h	113 h
Grünes Licht	12 lm	18 h	95 h
Weißlicht	20 lm	12 h	62 h
IR Licht	850 nm	13 h	75 h
Rot-Blau Signallicht	–	–	56 h
Fallhöhe	2 m		
Wasserdicht	IPX8，2 m		
Gewicht und Abmessungen	Gewicht: 29 g / 1.02 oz Größe: 62 mm (Länge) × 27 mm (Breite) × 25 mm (Höhe)		
Material	Lichtquellen: Weiße / rote / blaue / Grün / Gelb / IR LEDs		
	PC		
Batterie	Eingebauter 500 mAh Akku		

Die angegebenen Werte basieren ausschließlich auf dem Standard gemäß ANSI / PLATO-FL1. Wir testeten die UT41 mit 500-mAh-Li-Ionen-Akku bei +22°C ± 3°C. Die Daten können abweichen, wenn Sie eine andere Batterie/Akkus verwenden, oder in einer anderen Umgebung (Temperatur) testen.

EIGENSCHAFTEN

- Lichtquellen und 13 Modi´s sind in der Lage, verschiedene Gruppierungen, auf Freund und Feind (IFF) zu Identifizierung, schnell zu Positionierung und eine Sicherheitswarnung anzuzeigen.
- Verschiedene Trageoptionen ermöglichen die Montage an einem MOLLE-System oder an Helmen mit ARC-Schienen für eine schnelle, sichere An- und Abbau.
- Doppelseitige Schalter für Lichtquellen oder Modi Auswahl, einfache Bedienung und Störungsfrei.
- Die transparente Gehäuse sorgt für eine Rundum-Signalerkennung und -Identifikation.
- USB Typ-C, für ein bequemes Aufladen, umweltfreundlich und effizient.

ANLEITUNG

- **EIN / AUS**
  Zum Einschalten drücken, zum Ausschalten erneut länger als 3 Sekunden drücken.

- **Modusauswahl**
  Zum Einschalten drücken, innerhalb von 3s erneut drücken, um zwischen Blitz → AUS → Konstant EIN zu wechseln
  （Im Rot-Blau Signallicht Zustand wird nur zwischen EIN und Aus geschaltet）

- **Lichterauswahl**
  Leicht Drücken, wenn das Licht leuchtet
  Rot → Blau → Gelb → Grün → Weiß → IR → Rot-Blau Signallicht

- **Lichtquellen Speicher**
  Bei erneuter Aktivierung greift das Licht automatisch auf die zuvor gespeicherte Lichtquelle zu.

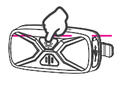

- **Verbindungsmethode①**
  ARC-Schienenclip

- **Verbindungsmethode②**
  Rückenclip

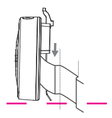

NOTE：Nach dem Einschalten des IR-Lichts wird empfohlen, zu anderen Lichtquellen zu wechseln und es dann auszuschalten.

BATTERIEANZEIGE

- **USB-C Typ, wiederaufladbar**
  Aufladezeit etwa 2 Stunden.
  Rotes Licht: Ladevorgang läuft.
  Blaues Licht: vollständig aufgeladen.

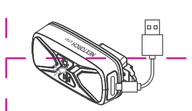

- **Anzeige für die Akku-Kapazität**
  Die Akku-Statusanzeige leuchtet nur, wenn die eingeschaltet ist.
  NOTE：Wenn das IR-Licht eingeschaltet ist, leuchtet die Stromanzeige nicht auf.
  Blaues Licht: 75% ~100%
  Blauer Blitz: 50% ~75%
  Rotes Licht: 25% ~50%
  Roter Blitz: 0% ~25%

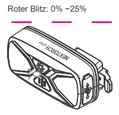

BITTE BEACHTEN

1. Niemals direkt in die Augen leuchten, da das starke Licht eine dauerhafte Verletzung verursachen könnte.
2. Öffnen Sie auf keinen Fall das Lampen-Gehäuse!
3. Es besteht die Gefahr ernsthafter Verletzungen durch Splitter
4. NEXTORCH, bzw. Die NEXTORCH Deutschland GmbH übernimmt keine Haftung für eventuelle Schäden, die durch den unsachgemäßen, oder zweckentfremdeten Gebrauch verursacht worden sind.
5. Das Produkt verwendet einen nicht entfernbaren eingebauten Akku. Tauschen Sie den Akku nicht selbst aus, um Schäden am Produktakku zu vermeiden.

PFLEGE

Ihre neue NEXTORCH bleibt in einem einwandfreien Zustand, wenn Sie die folgenden Pflegehinweise beachten:

1. Reinigen Sie Ihre NEXTORCH mit einem weichen, sauberen Tuch
2. Spülen Sie Ihre Lampe nach der Verwendung in Salzwasser oder Lauge mit sauberem Wasser ab und trocknen Sie sorgfältig
3. Wenn sich die Endkappe sich schwer drehen lässt, tragen Sie bitte etwas Silikonfett auf den O-Ring auf
4. Bitte entfernen Sie die Batterie oder den Akku aus dem und bewahren Sie diese in einer kühlen Umgebung auf, wenn die Lampe für eine längere Zeit nicht benutzt wird.

NEXTORCH Deutschland Garantiebestimmungen

NEXTORCH garantiert, dass jedes Produkt frei von Material- und Verarbeitungsfehlern ist.
Die NEXTORCH Deutschland GmbH garantiert die Nutzbarkeit, Mängelfreiheit und Haltbarkeit aller verwendeten Materialien im Garantiezeitraum von 5 Jahren.
NEXTORCH gewährt grundsätzlich auf alle Produkte eine Herstellergarantie von 5 Jahren, ab dem Tag des Kaufs.
Diese Garantie erstreckt sich nicht auf (mitgeliefertes) Zubehör wie z.B. Holster, Akkus, und/oder Kabelfernbedienungen.
Ansprüche aus dieser Garantie bestehen, wenn das Produkt keine Schäden oder Verschleißerscheinungen aufweist, die durch einen von der normalen Bestimmung und den Vorgaben von NEXTORCH abweichenden Gebrauch verursacht sind und das Produkt keine Merkmale aufweist, die auf Reparaturen oder sonstige Eingriffe durch den Kunden oder von NEXTORCH nicht autorisierte Werkstätten schließen lassen.

Als Garantieleistungen kommen nur Austausch und Reparatur in Betracht. Darüberhinausgehende Ansprüche aus der Garantie – insbesondere auf Schadensersatz – sind ausgeschlossen. Durch Garantieleistungen wird die Garantiefrist nicht verlängert und/oder erneuert.

1. Garantiefall
Sollte Ihr Produkt innerhalb des Garantiezeitraums von 5 Jahren wider Erwarten einen Defekt aufweisen, wenden Sie sich bitte unter Vorlage des Original-Kaufbeleges (auf dem das Datum des Kaufs und der Name des Verkäufers genannt werden) an die NEXTORCH Deutschland GmbH.
Die Einsendekosten sind selbst zu tragen. Unfreie Einsendungen werden nicht entgegengenommen.

2. Garantiegeberin
Garantiegeberin ist die NEXTORCH Deutschland GmbH
Gohrstr. 22
42579 Heiligenhaus
Deutschland

3. Gewährleistung
Diese Garantie gilt neben und zusätzlich zu Ihren vertraglichen oder gesetzlichen Ansprüchen gegenüber Ihrem Verkäufer gemäß den Gesetzen Ihres Landes. Solche Ansprüche sind auch gegenüber diesem geltend zu machen.

4. Kosten
Garantieleistungen sind im Hinblick auf den Austausch, oder die Instandsetzung kostenlos. Ausgenommen sind die Kosten einer etwaigen Einsendung des Produktes. Werden Garantieansprüche geltend gemacht und stellt sich bei der Prüfung des Produkts durch den Hersteller, oder den zuständigen Kundendienst heraus, dass kein Fehler vorgelegen hat, oder der Garantieanspruch aus einem der oben genannten Gründen nicht besteht, sind wir berechtigt, eine Servicegebühr in Höhe von 25,- € zu erheben. Dies gilt nicht, wenn Sie den Umständen nach nicht erkennen konnten, dass der Garantieanspruch nicht bestand.

5. Verschiedenes
Diese Garantie gilt weltweit und unterliegt dem Recht der Bundesrepublik Deutschland.
Die gegebene Garantie steht Ihnen neben den gesetzlichen Rechten zu und berührt diese nicht.
NEXTORCH, bzw.. die NEXTORCH Deutschland GmbH haftet nicht für Folgeschäden aus dem Gebrauch ihrer Produkte.

6. Garantiefall
Bei einem berechtigten Garantiefall schicken Sie bitte das defekte Produkt unter des Kaufbelegs (Kopie) in einem frankierten Paket an folgende Adresse:

NEXTORCH Deutschland GmbH
Gohrstr. 22
42579 Heiligenhaus
Deutschland

NEXTORCH verpflichtet sich, das defekte Produkt zu reparieren oder nach eigenem Ermessen das Produkt auszutauschen. Alle Originalteile, die im Rahmen der Erbringung von Garantieleistungen ersetzt wurden, gehen automatisch in das Eigentum der NEXTORCH Deutschland GmbH über. Neue Teile bzw. Austauschteile gehen in das Eigentum des Kunden über.

7. Kontakt in Deutschland
NEXTORCH Deutschland GmbH
Gohrstr. 22
42579 Heiligenhaus
Deutschland
Telefon: +49 2056 9868780 Fax: +49 2056 9868779
Email: email@nextorch.de Web: www.nextorch.de

KONTAKT MIT IHREM NEXTORCH DESIGNER

Um NEXTORCH noch weiter zu verbessern, freuen wir uns besonders, wenn Sie unsere Designer direkt kontaktieren!
Ihr Feedback und Ihre kreativen Vorschläge können Sie ganz einfach durch scannen des unten stehenden QR-Codes an uns senden. Vielen Dank!

NEXTORCH

ESPAÑOL

Más información en
www.nextorch.com

UT41

ESPECIFICACIONES

ANSI / PLATO-FL1	Flujo luminoso	Autonomía	
		Constante en	Destello
Luz Roja	3 lm	18 h	90 h
Luz Azul	2 lm	16 h	86 h
Luz Amarilla	9 lm	20 h	113 h
Luz Verde	12 lm	18 h	95 h
Luz Blanca	20 lm	12 h	62 h
Luz IR	850 nm	13 h	75 h
Flash Rouge et Bleu	–	–	56 h
Resistencia al impacto	2 m		
Resistencia al agua	IPX8，2 m		
Peso y Dimensiones	Peso: 29 g / 1.02 oz Tamaño: 62 mm (largo) × 27 mm (ancho) × 25 mm (alto)		
Materiales	Fuente de luz: LEDs blanco/rojo/azul/amarilla/verde/IR		
	PC		
Tipo batería	Batería Recargable Incorporada de 500 mAh		

Las especificaciones arriba indicadas están estrictamente basadas en la normativa americana ANSI / PLATO-FL1. Hemos realizado el ensayo de la linterna UT41 con una pila batería de iones de litio de 500 mAh a 22°C ± 3°C. Las especificaciones podrían ser diferentes cuando se utilicen otras pilas distintas o en ensayos realizados en ambientes diferentes.

CARACTERÍSTICAS

- 6 fuentes de luz de color con 13 patrones para indicar múltiples grupos, identificación de enemigos, localización rápida y advertencia de seguridad.
- Varias opciones de transporte, montaje rápido y seguro y fácil extracción; se puede utilizar en Molle o Casco con Rieles ARC.
- Funcionamiento con dos botones, la lógica de conmutación de modo y selección de fuente de luz es clara, sin interferencias, respuesta rápida.
- La penetración del cuerpo transparente es más fuerte, gran superficie emisora de luz, visibilidad clara en todas direcciones, fácil identificación.
- Diseño de carga directa USB Tipo-C, carga conveniente, protección del medio ambiente y eficiente.

GUÍA RÁPIDA DE INICIO

- **Encendido / Apagado**
  Pulse para encender, pulse de nuevo durante más de 3s para apagar.

- **Selección de modo**
  Pulse para encender, pulse de nuevo en 3 segundos para cambiar Flash→OFF→Constant ON
  （Sólo conmuta el Encendido / Apagado estado de parpadeo rojo y azul）

- **Selección de luces**
  Presione ligeramente cuando la luz se encienda
  rojas → azules → amarillas → verdes → blancas → IR → Luces intermitentes rojas y azules

- **Memoria de fuente de luz**
  Cuando se reactiva, la luz accederá automáticamente a la fuente de luz memorizada anterior.

- **Método de montaje①**
  Clip de riel ARC

- **Método de montaje②**
  Clip trasero

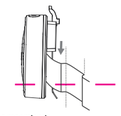

NOTE：Después de encender la luz IR, se recomienda cambiar a otras fuentes de luz y luego apagarla.

BATTERY INDICATOR

- **Tipo-C recargable**
  Charging time about 2 hours.
  Luz roja: cargando.
  Luz azul: completamente cargada.

- **Indicador de capacidad de la batería**
  La luz indicadora de batería solo se encenderá cuando la esté encendida.
  NOTE：La luz indicadora de alimentación no se enciende cuando la luz IR está encendida.
  Luz azul: 75 %~100 %
  Parpadeo azul: 50%~75%
  Luz roja: 25%~50%
  Parpadeo rojo: 0%~25%

MANTENIMIENTO

1. En caso de que se vea afectada por agua salada o soluciones químicas corrosivas, limpiar inmediatamente la linterna con agua limpia.
2. Haga una recarga de la batería completa la primera vez que la use, el completar los tiempos de recarga permite optimizar la vida útil de las batería recargables.
3. El producto utiliza una batería integrada no extraíble. No reemplace la batería usted mismo para evitar daños a la batería del producto.

GARANTÍA

1. En NEXTORCH garantizamos que nuestros productos de iluminación no presentan defectos de fabricación y/o de materiales por un periodo de 15 días desde la fecha de compra. Reemplazaremos el producto defectuoso. NEXTORCH se reserva el derecho de reemplazar un producto obsoleto por un modelo de fabricación actual.
2. En NEXTORCH garantizamos que nuestros productos están libres de defectos durante un uso de 5 años. En este caso, lo repararemos.
3. La garantía excluye otros accesorios, salvo las pilas recargables que están garantizadas por 1 año desde su fecha de compra.
4. En caso de que cualquier incidencia no haya sido cubierta por esta garantía, NEXTORCH puede encargarse de la reparación a un precio razonable.
5. Puede acceder a la página web de NEXTORCH (www.nextorch.com) para obtener el servicio de información de garantía, escaneando el siguiente código QR. También puede:
   Enviarnos un e-mail a service@nextorch.com
   Llámenos: 0086-662-6602777
   O contacte su distribuidor autorizado más cercano.

CONTACTE CON EL DISEÑADOR NEXTORCH

Para mejorar NEXTORCH , agradecemos que ofrezca a nuestros diseñadores tanto su opinión tras el uso del producto como sugerencias creativas escaneando el siguiente código QR. ¡Gracias!

NEXTORCH

FRANÇAIS

Más información en
www.nextorch.com

UT41

CARACTERISTIQUES

ANSI / PLATO-FL1	Puissance de l'éclairage	Durée d'utilisation	
		Constant allumé	Éclat
Lumière rouge	3 lm	18 h	90 h
Lumière bleue	2 lm	16 h	86 h
lumière jaune	9 lm	20 h	113 h
lumière verte	12 lm	18 h	95 h
lumière blanche	20 lm	12 h	62 h
lumière IR	850 nm	13 h	75 h
Flash Rouge et Bleu	–	–	56 h
Résistance aux impacts	2 m		
Etanchéité	IPX8，2 m		
Poids et dimensions	Poids: 29 g / 1.02 oz Taille: 62 mm (Longueur) × 27 mm (Largeur) × 25 mm (Hauteur)		
Matériaux	Source de lumière: LEDs blanche/rouge/bleue/jaune/verte/IR		
	PC		
Typebatterie	Batterie rechargeable de 500 mAh intégrée		

Les spécifications ci-dessus sont strictement basées sur la norme ANSI / PLATO-FL1. Nous avons testé la lampe UT41 avec batterie Li-ion de 500 mAh à 22°C ± 3°C. Les specifications peuvent varier si vous utilisez une pile differente ou tester la lampe dans un environnement different.

TRAITS

- 6 sources lumineuses de couleur avec 13 motifs pour indiquer des groupes multiples, l'identification de l'ennemi, la localisation rapide et l'avertissement de sécurité.
- Variantes options de port, montage rapide et sûr et retrait facile ; peut être utilisé sur MOLLE ou casque avec rails ARC.
- Fonctionnement à double bouton, logique claire pour le changement de mode et la sélection de la source lumineuse, pas d'interférence entre eux, réponse rapide.
- La pénétration du corps transparent est plus forte, la grande surface d'émission de lumière, la visibilité claire sur tout le périmètre, l'identification facile.
- Conception de charge directe USB Type-C, charge pratique, protection de l'environnement et efficacité.

INSTRUCTION

- **Marche/Arrêt**
  Appuyez sur pour allumer, appuyez à nouveau pendant plus de 3s pour éteindre.

- **Sélection du mode**
  Appuyez pour allumer, appuyez à nouveau dans les 3 secondes pour commuter Flash→OFF→Constant ON
  （Il ne permet de basculer entre le Marche et Arrêt que pour le flash rouge et le flash bleu）

- **Sélection des lumières**
  Appuyer légèrement quand la lumière est allumée
  rouge → bleu → jaune → vert → blanc → IR → Flash Rouge et Bleu

- **Mémoire de source lumineuse**
  Une fois réactivée, la lumière accédera automatiquement à la source lumineuse précédemment mémorisée.

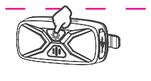

- **Méthode de montage①**
  Clip de rail ARC

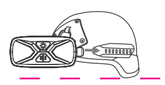

- **Méthode de montage②**
  Clip arrière

NOTE：Après avoir allumé la lumière IR, il est recommandé de passer à d'autres sources de lumière, puis de l'éteindre.

BATTERY INDICATOR

- **Type C rechargeable**
  Durée de charge environ 2 heures.
  Lumière rouge : charge en cours.
  Lumière bleue : charge complète.

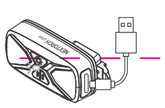

- **Voyant de capacité de la batterie**
  Le voyant de batterie ne s'allume que quand vous allumez la lampe.
  NOTE：Le voyant d'alimentation ne s'allume pas lorsque la lumière IR est allumée.
  Lumière bleue : 75 % ~ 100 %
  Flash bleue : 50 % ~ 75 %
  Lumière rouge : 25 % ~ 50 %
  Flash rouge : 0 % ~ 25 %

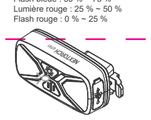

ENTRETIEN

1. En cas de contact avec de l'eau de mer ou des produits chimiques corrosifs, rincez immédiatement avec de l'eau propre.
2. Assurer une recharge complète de la batterie la première fois que vous l'utilisez. Compléter les temps de recharge permet d'optimiser la vie utile des batteries rechargeables.
3. Le produit utilise une batterie intégrée non amovible. Ne remplacez pas la batterie vous-même pour éviter d'endommager la batterie du produit.

GARANTIE

1. NEXTORCH garantit que ses produits sont exempts de tout défaut de fabrication et/ou matériaux pour une période de 15 jours à partir de la date d'achat. Nous remplacerons l'article défectueux. NEXTORCH se réserve le droit de remplacer un produit obsolète par une production actuelle sur un modèle similaire.
2. NEXTORCH garantit que ses produits sont exempts de défauts pendant 5 ans d'utilisation. Nous les réparerons.
3. La garantie exclut d'autres accessoires, mais les batteries rechargeables sont garanties pendant 1 an à compter de la date d'achat.
4. Dans le cas où un problème avec un produit NEXTORCH n'est pas couvert par cette garantie, NEXTORCH peut faire réparer le produit moyennant des frais raisonnables.
5. Vous pouvez accéder au site web NEXTORCH (www.nextorch.com) pour obtenir les informations sur le service de garantie en scannant le code QR suivant. Vous pourriez aussi:
   - nous envoyer un courriel à service@nextorch.com
   - Nous appeler au: 0086-662-6602777
   OU contactez votre revendeur/distributeur local

CONTACT AVEC NEXTORCH DESIGNER

Afin d'améliorer les produits NEXTORCH, nous apprécions que vous puissiez offrir à nos designers vos commentaires après-utilisation et vos suggestions créatives en analysant le code QR suivant. Merci !

NEXTORCH

中文

请登录：www.nextorch.cn
获取更详尽的产品咨讯

UT41

性能参数

ANSI / PLATO-FL1	亮度	续航时间	
		常亮	频闪
红 光	3流明	18小时	90小时
蓝 光	2流明	16小时	86小时
黄 光	9流明	20小时	113小时
绿 光	12流明	18小时	95小时
白 光	20流明	12小时	62小时
IR 光	850纳米	13小时	75小时
红蓝闪	–	–	56小时
防跌高度	2米		
防水等级	IPX8，2米		
规 格	重量：29克 尺寸：62毫米(长度)×27毫米(宽度)×25毫米(高度)		
材 料	光源：红/蓝/黄/绿/白/IR LEDs		
	PC		
电 池	内置500 mAh 锂离子电池		

上述参数严格按照ANSI/PLATO FL1 标准测试所得，测试电池为内置的500毫安锂离子电池，测试温度22°C±3°C，测试电池或环境不同，性能参数可能会有差异。

产品特点

- 6色光源和13种模式，起到多人分组、敌我身份识别、快速定位以及安全警示等作用。
- 多功能挂载方式，可夹放在带有MOLLE系统的战术背心、背包、肩带上，或搭配ARC导轨头盔使用。
- 双按键操作，模式切换与光源选择逻辑清晰，互不干扰。
- 透明壳身穿透力更强，大面积发光表面，全方位清晰可见，轻易识别。
- USB Type-C直充设计，充电方便，环保高效。

快速入门

- **开启/关闭**
  按下开启，超过3秒再次按下关闭

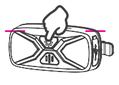

- **模式切换**
  按下开启，3秒内再次按下循环切换频闪→关闭→常亮
  （红蓝闪状态下仅切换开启/关闭）

- **光源切换**
  开启状态，按下开关
  红光→蓝光→黄光→绿光→白光→IR光→红蓝闪

- **记忆光源**
  拥有当前光源的记忆功能，若关闭后再次开启，则自动恢复到关闭前的光源

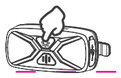

- **挂载方式①**
  ARC导轨卡扣

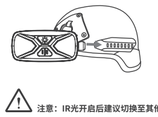

- **挂载方式②**
  背夹

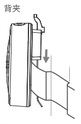

注意：IR光开启后建议切换至其他光源再关闭!

电量显示

- **USB Type-C充电**
  充电时间约2小时
  红色指示灯：正在充电中
  蓝色指示灯：电量已充满

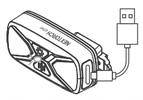

- **电量显示**
  开启时，电量显示灯会亮起2秒
  (注意：开启时，如为IR光模式，电量显示灯不会亮起)
  蓝灯: 75% ~100%
  蓝灯闪烁: 50% ~75%
  红灯: 25% ~50%
  红灯闪烁: 0% ~25%

保养注意事项

1. 当沾到海水或腐蚀物品时，请及时用清水清洗。
2. 初次使用先把电池充满；产品在长期不使用时，每三个月要进行一次充电处理。
3. 产品采用不可拆卸的内置电池，切勿自行更换电池，以免导致产品无法正常运行或电池损坏。

售后/保修条款

1. 15天保换：NEXTORCH产品自售出日起15天内，在正常使用的情况下，若出现质量问题，可免费更换同型号产品； 若该产品已停止生产，则调换该型号升级品或不低于原产品性能的其他产品。
2. 5年免费保修期：NEXTORCH产品自售出日起5年内，在正常使用的情况下，若出现质量问题，享受免费维修服务。
3. 充电电池（含内置电池）保修期为1年，产品附加配件不在保修范围内。
4. 终身有限保修：因不当使用引起的产品损坏或超出免费保修时间的产品，我司将提供有偿保修，费用以实际更换材料费用为准，不另收取人工费用。
5. 我司提供多种渠道进行保修服务，您可通过扫描如下二维码在官网进行登记、发邮件至service@nextorch.com、致电400-8300-799或直接联系当地经销商进行售后服务。

与纳丽德设计师沟通

为更好地改进我们的产品，您如果有产品改进反馈或创意提供给我们的设计师，请扫描下面的二维码，联系我们的产品设计师。

成品尺寸：80mm×40mm
展开尺寸：400mm×240mm
检验标准：尺寸±1mm
材质：80克双胶纸
颜色：K
要求：双面印刷，虚线折痕，按标注正面。