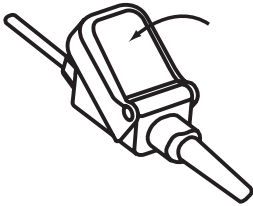


LNCS® Patient Cables

LNC Series

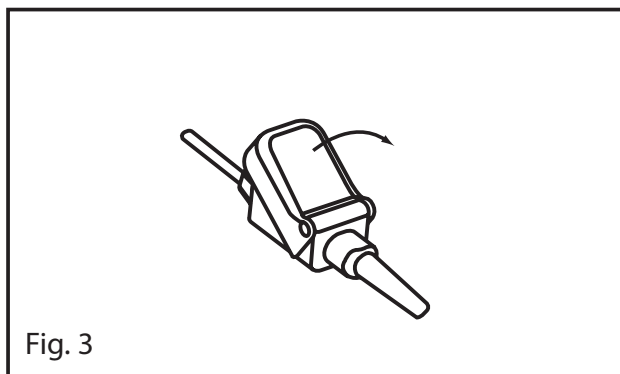
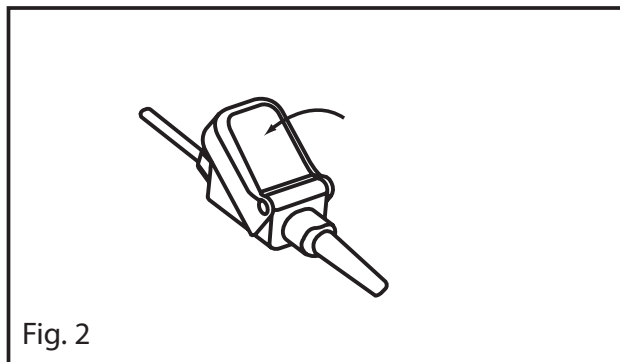
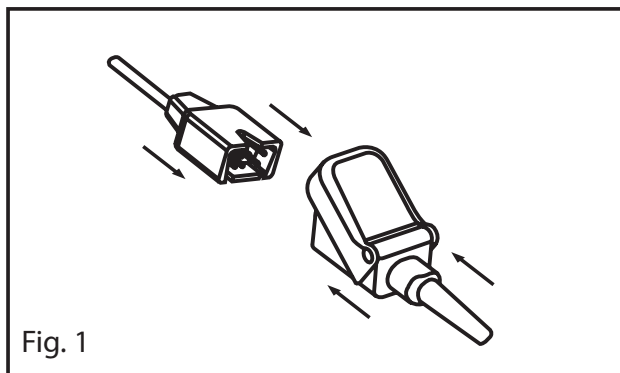


Images	2-3
en English	4-6
fr French	7-9
de German	10-12
it Italian	13-15
es Spanish	16-18
sv Swedish	19-21
nl Dutch	22-24
da Danish	25-27
pt Portuguese	28-30
zh Chinese	31-32
ja Japanese	33-35
fi Finnish	36-38
no Norwegian	39-41
cs Czech	42-44
hu Hungarian	45-47
pl Polish	48-50
ro Romanian	51-53
sk Slovak	54-56
tr Turkish	57-59
el Greek	60-62
ru Russian	63-65
ar Arabic	67-66
fa Farsi	69-68



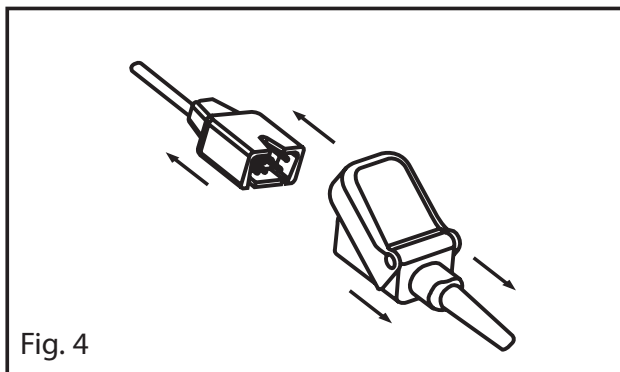
LNCS[®] Patient Cables

LNC Series



LNCS[®] Patient Cables

LNC Series



LNCS® Patient Cables

LNC Series

en

DIRECTIONS FOR USE

Reusable



Not made with natural rubber latex



Non-Sterile

INDICATIONS

The LNC Patient Cable series have the same indications for use as the applicable sensors. Please see the compatible sensor's directions for use for indications for use and prescribed information.

DESCRIPTION

The LNC Patient Cable Series are used with Masimo LNCS® sensors. The LNC Patient Cable and Masimo LNCS Sensors have been validated with Masimo SET® Rad-5® Pulse Oximeter.

WARNINGS, CAUTIONS, AND NOTES

- Ensure the cable is physically intact, with no broken or frayed wires or damaged parts. Visually inspect the cable and discard if cracks or discoloration are found.
- Carefully route patient cable to reduce the possibility of patient entanglement or strangulation.
- Do not attempt to reprocess, recondition or recycle Masimo sensors or patient cables as these processes may damage the electrical components, potentially leading to patient harm.
- Masimo sensors and cables are designed for use with devices containing Masimo SET® oximetry or licensed to use Masimo sensors.
- All sensors and cables are designed for use with specific monitors. Verify the compatibility of the monitor, cable and sensor before use, otherwise degraded performance and/or patient injury can result.
- Failure to properly connect the sensor or the oximeter module to the cable will result in intermittent readings, inaccurate results, or no reading.
- To avoid damage to the cable, always hold it by the connector rather than the cable when connecting or disconnecting either end.
- Always refer to the oximeter module operator's manual for complete instructions or additional instructions.
- To prevent damage, do not soak or immerse the sensor or cable in any liquid solution. Do not attempt to sterilize the cable or sensor.
- **Caution:** Replace the cable when a replace cable message is displayed, or when a low SIQ message is consistently displayed while monitoring consecutive patients after completing the low SIQ troubleshooting steps identified in the monitoring device operator's manual.
- **Note:** The cable is provided with X-Cal® technology to minimize the risk of inaccurate readings and unanticipated loss of patient monitoring. The cable will provide up to 17,520 hours of patient monitoring time. Replace the cable when the patient monitoring time is exhausted. Some legacy monitoring devices do not distinguish between the cable and the sensor. In these devices, a replace sensor or similar message could pertain either to the sensor or the cable.

INSTRUCTIONS

A) Attach the LNC Patient Cable to the device

1. Orient the connector of the cable to mate with the connector on the patient cable connector of the Masimo SET instrument and insert.

B) Attaching the LNC Cable to the LNCS Sensor

1. Insert the sensor connector completely into the patient cable connector (Fig. 1).
2. Completely close the protective cover (Fig. 2).

C) Disconnecting the LNC Cable from the LNCS Sensor

1. Lift the protective cover to gain access to the sensor connector (Fig. 3).
2. Pull firmly on the sensor connector to remove from the patient cable (Fig. 4).


WARNING

Do not use the LNC-10 or LNC-14 Patient cables with the PXC2-30 Extension cable.

CLEANING

Clean the LNC Patient Cable by wiping it with a 70% isopropyl alcohol pad and allowing it to dry thoroughly.

COMPATIBILITY

 LNC Patient Cables are for use only with devices containing Masimo SET® technology and with compatible sensors. Consult individual oximetry system manufacturers for compatibility of particular devices and sensor models. Each device manufacturer is responsible for determining whether their devices are compatible with each sensor and/or cable model.

For Compatibility Information Reference: www.masimo.com

WARRANTY

Masimo warrants to the initial buyer only that this product, when used in accordance with the directions provided with the Products by Masimo, will be free of defects in materials and workmanship for a period of six (6) months. Single use products are warranted for single patient use only.

THE FOREGOING IS THE SOLE AND EXCLUSIVE WARRANTY APPLICABLE TO THE PRODUCTS SOLD BY MASIMO TO BUYER. MASIMO EXPRESSLY DISCLAIMS ALL OTHER ORAL, EXPRESS OR IMPLIED WARRANTIES, INCLUDING WITHOUT LIMITATION ANY WARRANTIES OF MERCHANTABILITY OR FITNESS FOR PARTICULAR PURPOSE. MASIMO'S SOLE OBLIGATION AND BUYER'S EXCLUSIVE REMEDY FOR BREACH OF ANY WARRANTY SHALL BE, AT MASIMO'S OPTION, TO REPAIR OR REPLACE THE PRODUCT.

WARRANTY EXCLUSIONS

This warranty does not extend to any product that has been used in violation of the operating instructions supplied with the product, or has been subject to misuse, neglect, accident or externally created damage. This warranty does not extend to any product that has been connected to any unintended device or system, has been modified, or has been disassembled or reassembled. This warranty does not extend to sensors or patient cables that have been reprocessed, reconditioned or recycled.

IN NO EVENT SHALL MASIMO BE LIABLE TO BUYER OR ANY OTHER PERSON FOR ANY INCIDENTAL, INDIRECT, SPECIAL OR CONSEQUENTIAL DAMAGES (INCLUDING WITHOUT LIMITATION LOST PROFITS), EVEN IF ADVISED OF THE POSSIBILITY THEREOF. IN NO EVENT SHALL MASIMO'S LIABILITY ARISING FROM ANY PRODUCTS SOLD TO BUYER (UNDER A CONTRACT, WARRANTY, TORT OR OTHER CLAIM) EXCEED THE AMOUNT PAID BY BUYER FOR THE LOT OF PRODUCT(S) INVOLVED IN SUCH CLAIM. IN NO EVENT SHALL MASIMO BE LIABLE FOR ANY DAMAGES ASSOCIATED WITH A PRODUCT THAT HAS BEEN REPROCESSED, RECONDITIONED OR RECYCLED. THE LIMITATIONS IN THIS SECTION SHALL NOT BE DEEMED TO PRECLUDE ANY LIABILITY THAT, UNDER APPLICABLE PRODUCTS LIABILITY LAW, CANNOT LEGALLY BE PRECLUDED BY CONTRACT.

NO IMPLIED LICENSE





























Purchase or possession of this LNC Patient Cable does not carry any express or implied license to use this cable with any device that is not an authorized device or separately authorized to use LNC Patient Cables.

CAUTION: FEDERAL LAW (U.S.A.) RESTRICTS THIS DEVICE TO SALE BY OR ON THE ORDER OF A PHYSICIAN.


For professional use. See instructions for use for full prescribing information, including indications, contraindications, warnings, precautions and adverse events.

If you encounter any serious incident with product, please notify the competent authority in your country and the manufacturer.

The following symbols may appear on the product or product labeling:

SYMBOL	DEFINITION	SYMBOL	DEFINITION	SYMBOL	DEFINITION
	Follow instructions for use		Separate collection for electrical and electronic equipment (WEEE).	Rx ONLY	Caution: Federal law (USA) restricts this device to sale by or on the order of a physician
	Consult instructions for use		Lot code		Mark of conformity to European Medical Device Directive 93/42/EEC
	Manufacturer		Catalogue number (model number)		Authorized representative in the European community
	Date of manufacture YYYY-MM-DD		Masimo reference number		Body weight
	Caution		Storage humidity limitation		Storage temperature range
	Do not discard		Do not use if package is damaged and consult instructions for use		Keep dry
	Fragile, handle with care		Greater than		Less than
	Non-sterile		Not made with natural rubber latex		Atmospheric pressure limitation
	Medical device		Unique device identifier		Instructions/Directions for Use/Manuals are available in electronic format @ http://www.Masimo.com/TechDocs Note: eFU is not available in all countries.
	Importer		Distributor		

Patents: <http://www.masimo.com/patents.htm>

Masimo, SET, , LNCS, X-Cal, and Rad-5 are federally registered trademarks of Masimo Corporation.

MODE D'EMPLOI

Réutilisable



Ne contient pas de latex naturel



Non stérile

INDICATIONS

Les câbles patient de la série LNC ont les mêmes indications d'utilisation que les capteurs correspondants. Veuillez consulter le mode d'emploi du capteur compatible pour les indications d'utilisation et les informations de prescription.

DESCRIPTION

Les câbles patient série LNC sont utilisés avec des capteurs Masimo LNCS®. Le câble patient LNC et les capteurs Masimo LNCS ont été homologués avec un oxymètre de pouls Masimo SET® Rad-5®.

AVERTISSEMENTS, MISES EN GARDE ET REMARQUES

- Vérifier que le câble n'est pas détérioré, qu'il ne présente aucun fil cassé ou dénudé, ni aucune pièce endommagée. Inspectez visuellement le câble et jetez-le si vous découvrez des fissures ou des décolorations.
- Positionner soigneusement le câble patient de façon à réduire le risque d'enchevêtrement ou de strangulation.
- Ne pas essayer de retraiter, reconditionner ou recycler les capteurs ou les câbles patient Masimo, ces procédés pouvant endommager les composants électriques et occasionner des blessures au patient.
- Les capteurs et câbles Masimo sont conçus pour être utilisés avec des appareils équipés de l'oxymètre de pouls Masimo SET® ou autorisés à utiliser les capteurs Masimo.
- Tous les capteurs et les câbles sont conçus pour être utilisés avec des moniteurs spécifiques. Vérifiez la compatibilité du moniteur, du câble et du capteur avant de les utiliser, afin d'éviter toute dégradation des performances et/ou blessure éventuelle du patient.
- Un branchement incorrect du capteur ou du module de l'oxymètre au câble risque de provoquer des mesures intermittentes, des résultats erronés ou l'absence de mesures.
- Pour éviter d'endommager le câble, saisissez toujours le connecteur et non le câble lorsque vous connectez ou déconnectez l'une ou l'autre des extrémités.
- Pour obtenir des instructions complètes ou supplémentaires, reportez-vous toujours au manuel d'utilisation du module d'oxymétrie.
- Prendre soin de ne pas faire tremper ou d'immerger le capteur ou le câble dans une solution liquide ; vous risqueriez de l'endommager. Ne pas essayer de stériliser le câble ou le capteur.
- **Mise en garde :** remplacer le câble lorsqu'un message invite à le faire ou indique un SIQ faible persistant pendant la surveillance de patients consécutifs alors que les étapes de dépannage de SIQ faible identifiées dans le manuel de l'utilisateur de l'appareil de surveillance ont été exécutées.
- **Remarque :** le câble est doté de la technologie X-Cal® pour minimiser le risque de mesures erronées et de perte imprévue de la surveillance patient. Le câble assurera jusqu'à 17 520 heures de temps de surveillance patient. Remplacer le câble lorsque le temps de surveillance patient est épuisé. Certains anciens appareils de surveillance ne distinguent pas entre le câble et le capteur. Dans ces appareils, le message « Changer capteur » ou un message similaire pourrait se rapporter au capteur ou au câble.

INSTRUCTIONS

A) Raccordement du câble patient LNC à l'appareil

1. Orientez le connecteur du câble de façon à le raccorder au connecteur du câble patient de l'instrument Masimo SET et insérez.

B) Raccordement du câble LNC au capteur LNCS

1. Insérez complètement le connecteur du capteur dans le connecteur du câble patient (fig. 1).
2. Fermez complètement le couvercle de protection (fig. 2).

C) Débranchement du câble LNC d'avec le capteur LNCS

1. Soulevez le couvercle de protection pour accéder au connecteur du capteur (fig. 3).
2. Tirez fermement sur le connecteur du capteur pour retirer le câble patient (fig. 4).

AVERTISSEMENT

Ne pas utiliser les câbles patient M-LNC-10 ou M-LNC-14 avec le câble d'extension PXC2-30.

NETTOYAGE

Nettoyez le câble patient M-LNC à l'aide d'un tampon imbibé d'alcool isopropylique à 70 %, puis laissez sécher complètement.

COMPATIBILITÉ



Les câbles patient M-LNC sont destinés à être utilisés uniquement avec les appareils reposant sur la technologie Masimo SET® et avec des capteurs compatibles. Pour plus d'informations sur la compatibilité d'appareils et de modèles de capteur spécifiques, consultez le fabricant du système d'oxymétrie. Chaque fabricant doit déterminer si ses appareils sont compatibles avec chaque modèle de capteur et/ou de câble.

Pour des références sur les informations de compatibilité : www.masimo.com

GARANTIE

Masimo garantit uniquement à l'acheteur initial que le produit fabriqué, s'il est utilisé conformément aux instructions fournies avec les produits par Masimo, est exempt de défaut de matériel et de main-d'œuvre pendant une période de six (6) mois. Les produits à usage unique ne sont garantis que pour une utilisation sur un seul patient.

CE QUI PRÉCÈDE EST LA SEULE ET UNIQUE GARANTIE APPLICABLE AUX PRODUITS VENDUS PAR MASIMO À L'ACHETEUR. MASIMO REJETTE FORMELLEMENT TOUTE AUTRE GARANTIE ORALE, EXPRESSE OU TACITE, NOTAMMENT, SANS RESTRICTION, TOUTE GARANTIE DE QUALITÉ MARCHANDE OU DE CONVENANCE À UN USAGE PARTICULIER. LA SEULE OBLIGATION DE MASIMO ET LE SEUL RECOURS DE L'ACHETEUR EN CAS DE RUPTURE DE GARANTIE PEUVENT ÊTRE, AU CHOIX DE MASIMO, LA RÉPARATION OU LE REMPLACEMENT DU PRODUIT.

EXCLUSIONS DE GARANTIE

Cette garantie ne s'applique à aucun produit utilisé en violation du mode d'emploi fourni avec le produit ou sujet à un emploi abusif, à une négligence, à un accident ou à un dommage d'origine externe. Cette garantie ne couvre aucun produit ayant été connecté à un appareil ou un système non prévu, ayant été modifié ou démonté ou remonté. Cette garantie ne concerne pas les capteurs ou câbles patient ayant subi un retraitement, un reconditionnement ou un recyclage.

EN AUCUN CAS MASIMO NE POURRA ÊTRE TENU RESPONSABLE VIS-À-VIS DE L'ACHETEUR OU DE TOUTE AUTRE PERSONNE DE TOUT DOMMAGE ACCESSOIRE, INDIRECT, PARTICULIER OU IMMATÉRIEL (Y COMPRIS, SANS RESTRICTION AUCUNE, LES PERTES DE PROFITS), MÊME SI MASIMO A ÉTÉ AVERTI DE LA POSSIBILITÉ D'UN TEL DOMMAGE. EN AUCUN CAS, LA RESPONSABILITÉ DE MASIMO RÉSULTANT DE LA VENTE DE TOUT PRODUIT À L'ACHETEUR (DANS LE CADRE D'UN CONTRAT, D'UNE GARANTIE, D'UN ACTE DOMMAGEABLE OU AUTRE RÉCLAMATION) NE POURRA DÉPASSER LE MONTANT PAYÉ PAR L'ACHETEUR POUR LE LOT DE PRODUITS FAISANT L'OBJET D'UNE TELLE RÉCLAMATION. EN AUCUN CAS MASIMO NE PEUT ÊTRE TENU RESPONSABLE DE TOUT DOMMAGE ASSOCIÉ À UN PRODUIT AYANT SUBI UN RETRAITEMENT, UN RECONDITIONNEMENT OU UN RECYCLAGE. LES LIMITATIONS ÉNONCÉES DANS CETTE SECTION NE SAURAIENT ENVISAGER L'EXCLUSION D'UNE RESPONSABILITÉ QUI, EN VERTU DE LA LOI APPLICABLE SUR LA RESPONSABILITÉ EN MATIÈRE DES PRODUITS, NE PEUT ÊTRE LÉGALEMENT EXCLUE PAR CONTRAT.

AUCUNE LICENCE TACITE




















L'achat ou la possession de ce câble patient LNC n'implique aucune autorisation tacite ou explicite concernant l'utilisation de ce câble avec un appareil non autorisé ou autorisé séparément à fonctionner avec le câble patient LNC.

ATTENTION : LA LOI FÉDÉRALE DES ÉTATS-UNIS RESTREINT LA VENTE DE CET APPAREIL PAR OU SUR PRESCRIPTION D'UN MÉDECIN.


À usage professionnel. Voir le mode d'emploi pour obtenir des informations de prescription complètes, dont des indications, contre-indications, avertissements, précautions et événements indésirables.

En cas d'incidents graves avec ce produit, avertir l'autorité compétente dans votre pays et le fabricant.

Les symboles suivants peuvent figurer sur le produit ou son étiquette :

SYMBOLE	DÉFINITION	SYMBOLE	DÉFINITION	SYMBOLE	DÉFINITION
	Suivre le mode d'emploi		Collecte séparée des équipements électriques et électroniques (DEEE)	Rx ONLY	Mise en garde : en vertu de la loi fédérale des États-Unis, cet appareil ne peut être vendu que par un médecin ou sur ordonnance d'un médecin
	Consulter le mode d'emploi	LOT	Code de lot	CE	Marquage de conformité à la directive européenne relative aux dispositifs médicaux 93/42/CEE
	Fabricant	REF	Référence du catalogue (référence du modèle)	EC REP	Représentant agréé dans l'Union européenne
	Date de fabrication AAAA-MM-JJ	####	Numéro de référence Masimo		Poids du patient
	Mise en garde		Limite d'humidité de stockage		Plage de température de stockage
	Ne pas jeter		Ne pas utiliser si l'emballage est endommagé et consulter le mode d'emploi		Maintenir au sec
	Fragile — Manipuler avec précaution	>	Supérieur à	<	Inférieur à
	Non stérile		Ne contient pas de latex naturel		Limite de pression atmosphérique
MD	Dispositif médical	UDI	Identifiant de dispositif unique		Les instructions/modes d'emploi/ manuels sont disponibles au format électronique à l'adresse http://www.Masimo.com/TechDocs Remarque : le mode d'emploi électronique n'est pas disponible dans tous les pays.
	Importateur		Distributeur		

Brevets : <http://www.masimo.com/patents.htm>

Masimo, SET,  LNCS, X-Cal et Rad-5 sont des marques déposées de Masimo Corporation sur le plan fédéral.

LNCS®-Patientenkabel

LNC-Serie

de

GEBRAUCHSANWEISUNG

Wiederverwendbar



Enthält keinen Latex aus Naturkautschuk



Nicht steril

ANWENDUNGSGEBIETE

Für die LNC-Patientenkabelserie gelten dieselben Anwendungsbereiche wie für die zugehörigen Sensoren. Informieren Sie sich bitte in der Gebrauchsanweisung des Sensors über Indikationen und vorgeschriebene Informationen.

BESCHREIBUNG

Die LNC-Patientenkabelserie wird mit Masimo LNCS®-Sensoren verwendet. Das LNC-Patientenkabel und die Masimo LNCS-Sensoren wurden mit dem Masimo SET® Rad-5® Pulse Oximeter validiert.

WARNUNGEN, VORSICHTSMASSREGELN UND HINWEISE

- Stellen Sie sicher, dass das Kabel äußerlich intakt ist, d. h., dass es keine geknickten/ausgefranzten Drähte bzw. keine beschädigten Teile aufweist. Unterziehen Sie das Kabel einer Sichtprüfung und entsorgen Sie es, falls es Risse oder Verfärbungen aufweist.
- Verlegen Sie Patienten-kabel so, dass die Möglichkeit von Verheddern oder Strangulieren des Patienten reduziert wird.
- Masimo Sensoren oder Patienten-kabel dürfen nicht wiederaufbereitet, überarbeitet oder recycelt werden, da diese Verfahren zu einer Beschädigung der elektrischen Komponenten und damit potenziell zu einer Verletzung des Patienten führen können.
- Masimo Sensoren und Kabel sind zur Verwendung mit Geräten vorgesehen, die Masimo SET®-Oximetrie enthalten oder zur Verwendung von Masimo Sensoren lizenziert sind.
- Alle Sensoren und Kabel sind für die Verwendung bei bestimmten Monitoren entwickelt worden. Überprüfen Sie vor der Verwendung die Kompatibilität des Monitors, des Kabels und des Sensors, da es andererseits zu einer Leistungsbeeinträchtigung und/oder zu einer Verletzung des Patienten kommen kann.
- Ein nicht ordnungsgemäß an Sensor oder Oximetriemodul angeschlossenes Kabel führt zu lückenhaften Messwerten, falschen Ergebnissen oder gar keinen Messwerten.
- Um eine Beschädigung des Kabels zu vermeiden, sollte es beim Ein-/Ausstecken stets am Steckverbinder und nicht am Kabel gehalten werden.
- Komplette Anweisungen bzw. weitere Anweisungen sind der Bedienungsanleitung des Oximeter-Moduls zu entnehmen.
- Um Beschädigungen zu vermeiden, dürfen der Sensor oder das Kabel in keine Flüssigkeiten eingelegt oder eingetaucht werden. Versuchen Sie nicht, das Kabel oder den Sensor zu sterilisieren.
- **Vorsicht:** Ersetzen Sie das Kabel, wenn in einer Meldung dazu aufgefordert wird oder wenn bei der mehrfachen Überwachung von Patienten fortlaufend in einer Meldung auf geringe SIQ hingewiesen wird, nachdem die in der Bedienungsanleitung des Überwachungsgeräts ausgewiesenen Fehlerbeseitigungsschritte bei geringer SIQ durchgeführt wurden.
- **Hinweis:** Das Kabel wird mit der X-Cal®-Technologie zur Minimierung der Gefahr ungenauer Messwerte und eines unerwarteten Verlusts der Patientenüberwachung zur Verfügung gestellt. Das Kabel bietet 17.520 Stunden an Patientenüberwachungszeit. Ersetzen Sie das Kabel, wenn die Patientenüberwachungszeit aufgebraucht ist. Einige herkömmliche Überwachungsgeräte unterscheiden nicht zwischen dem Kabel und dem Sensor. Bei diesen Geräten könnte sich die Aufforderung zum Ersetzen des Sensors oder eine ähnliche Meldung sowohl auf den Sensor als auch auf das Kabel beziehen.

GEBRAUCHSANWEISUNG

A) Anschließen des LNC-Patientenkabels an das Gerät

1. Richten Sie den Stecker des Kabels an dem Patienten-kabelanschluss des Masimo SET-Geräts aus und stecken Sie ihn hinein.

B) Anschließen des LNC-Kabels an den LNCS-Sensor

1. Stecken Sie den Sensorstecker vollständig in den Patienten-kabelanschluss (Abb. 1).
2. Schließen Sie die Schutzabdeckung vollständig (Abb. 2).

C) Trennen des LNC-Kabels vom LNCS-Sensor

1. Heben Sie die Schutzabdeckung an, um Zugang zum Sensorstecker zu erhalten (Abb. 3).
2. Ziehen Sie fest am Sensorstecker, um ihn vom Patienten-kabel zu trennen (Abb. 4).

WARNUNG

Verwenden Sie die LNC-10- oder LNC-14-Patientenkabel nicht mit dem PXC2-30-Erweiterungskabel.

REINIGUNG

Reinigen Sie das LNC-Patientenkabel, indem Sie es mit einem in 70 % igem Isopropylalkohol getränkten Tupfer abwischen und es vollständig trocknen lassen.

KOMPATIBILITÄT



LNC-Patientenkabel sind nur zur Verwendung mit Geräten vorgesehen, die Masimo SET®-Technologie enthalten, und mit kompatiblen Sensoren. Informationen zur Kompatibilität mit bestimmten Geräten und Sensormodellen erhalten Sie vom Hersteller des jeweiligen Oximetrie-Systems. Es liegt in der Verantwortung des Geräteherstellers festzustellen, ob seine Geräte mit dem jeweiligen Sensor- und/oder Kabelmodell kompatibel sind.

Referenzen zu den Kompatibilitätsinformationen: www.masimo.com

GEWÄHRLEISTUNG

Masimo gewährleistet gegenüber dem Erstkäufer nur, dass dieses Produkt von Masimo bei Verwendung gemäß den von Masimo mit dem Produkt bereitgestellten Anweisungen in einem Zeitraum von sechs (6) Monaten frei von Material- und Verarbeitungsfehlern ist. Einwegprodukte sind nur für den Gebrauch bei einem Patienten vorgesehen.

DER VORANGEGANGENE TEXT STELLT DIE EINZIGE UND AUSSCHLIESSLICHE GEWÄHRLEISTUNG DAR, DIE FÜR VON MASIMO VERKAUFTE PRODUKTE GEGENÜBER DEM KÄUFER GILT. MASIMO SCHLIESST AUSDRÜCKLICH ALLE ANDEREN MÜNDLICHEN, AUSDRÜCKLICHEN ODER STILLSCHWEIGENDEN GEWÄHRLEISTUNGEN AUS; DIES UMFASST, IST ABER NICHT BESCHRÄNKT AUF GEWÄHRLEISTUNGEN HINSICHTLICH MARKTGÄNGIGKEIT ODER EIGNUNG FÜR EINEN BESTIMMTEN ZWECK. MASIMOS EINZIGE VERPFLICHTUNG UND DER AUSSCHLIESSLICHE REGRESSANSPRUCH DES KÄUFERS BEI JEGLICHEM VERSTOSS GEGEN DIE GEWÄHRLEISTUNG BESTEHT DARIN, DAS PRODUKT NACH DEM ERMESSEN VON MASIMO ZU REPARIEREN ODER AUSZUTAUSCHEN.

GEWÄHRLEISTUNGS AUSSCHLÜSSE

Diese Gewährleistung erstreckt sich nicht auf irgendwelche Produkte, die entgegen den Betriebsanweisungen, die mit dem Produkt geliefert wurden, verwendet wurden oder aufgrund von Missbrauch, Fahrlässigkeit, Unfall oder extern verursachten Schäden fehlerhaft sind. Diese Gewährleistung gilt nicht für Produkte, die an nicht dafür vorgesehene Geräte oder Systeme angeschlossen, modifiziert oder auseinandergenommen und wieder zusammengesetzt wurden. Die Garantie gilt nicht für Sensoren oder Patientenkabel, die wiederaufbereitet, überarbeitet oder recycelt wurden.

MASIMO HAFTET DEM KÄUFER ODER EINER ANDEREN PERSON GEGENÜBER KEINESFALLS FÜR IRGENDWELCHE SPEZIELLEN, INDIRECTEN, NEBEN- ODER FOLGESCHÄDEN (DARIN OHNE EINSCHRÄNKUNG EINGESCHLOSSEN ENTGANGENE GEWINNE), SELBST DANN NICHT, WENN MASIMO VORHER AUF DIE MÖGLICHKEIT SOLCHER SCHÄDEN HINGEWIESEN WURDE. IN KEINEM FALL IST DIE HAFTUNG VON MASIMO, DIE SICH AUS AN DEN KÄUFER VERKAUFTE PRODUKTEN (DURCH EINEN VERTRAG, GEWÄHRLEISTUNG, UNERLAUBTE HANDLUNG ODER EINEN ANDEREN ANSPRUCH) ERGIBT, HÖHER ALS DER VOM KÄUFER FÜR DAS/DIE PRODUKT(E) BEZAHLTE KAUFPREIS. UNTER KEINEN UMSTÄNDEN IST MASIMO FÜR SCHÄDEN IN VERBINDUNG MIT EINEM PRODUKT HAFTBAR, DAS WIEDERAUFBEREITET, ÜBERARBEITET ODER RECYCLET WURDE. DIE VORSTEHEND GENANNTEN EINSCHRÄNKUNGEN BEZIEHEN SICH NICHT AUF EINE ETWAIGE GESETZLICHE PRODUKTHAFTPFLICHT, DIE VERTRAGLICH NICHT AUSGESCHLOSSEN WERDEN KANN.

KEINE IMPLIZITE LIZENZ




















Kauf oder Besitz dieses LNC-Patientenkabels bedeutet keine ausdrückliche oder stillschweigende Erlaubnis, dieses Kabel mit nicht genehmigten Geräten bzw. mit Geräten, die nicht speziell für eine Verwendung mit LNC-Patientenkabeln zugelassen sind, einzusetzen.

ACHTUNG: LAUT US-BUNDESGESETZEN DARF DIESES GERÄT NUR AN ÄRZTE ODER AUF DEREN ANORDNUNG HIN VERKAUFT WERDEN.

Zur professionellen Verwendung. Vollständige Verschreibungsinformationen, einschließlich Indikationen, Gegenanzeigen, Warnungen, Vorsichtsmaßnahmen und unerwünschter Ereignisse, finden Sie in der Gebrauchsanweisung.

Wenn es im Zusammenhang mit diesem Produkt zu einem schwerwiegenden Zwischenfall kommen sollte, benachrichtigen Sie bitte die zuständige Behörde Ihres Landes und den Hersteller.

Die folgenden Symbole können auf dem Produkt oder den Produktetiketten zu sehen sein:

SYMBOL	DEFINITION	SYMBOL	DEFINITION	SYMBOL	DEFINITION
	Gebrauchsanweisung befolgen		Getrennte Sammlung von Elektro- und Elektronikgeräten (WEEE, Waste from Electronic & Electrical Equipment, Abfall von elektronischen und elektrischen Geräten).	Rx ONLY	Vorsicht: Laut US-amerikanischem Bundesgesetz darf dieses Gerät nur von einem Arzt oder auf Anweisung eines Arztes verkauft werden
	Gebrauchsanweisung beachten	LOT	Chargencode	CE	Konformitätskennzeichen bezüglich Richtlinie 93/42/EWG über Medizinprodukte
	Hersteller	REF	Katalognummer (Modellnummer)	EC REP	Autorisierter Vertreter in der europäischen Gemeinschaft
	Herstellungsdatum JJJJ-MM-TT	####	Masimo-Referenznummer		Körpergewicht
	Vorsicht		Luftfeuchtigkeit bei Lagerung		Lagertemperaturbereich
	Nicht entsorgen		Nicht verwenden, wenn die Verpackung beschädigt ist, und Gebrauchsanweisung beachten		Darf nicht in Kontakt mit Feuchtigkeit kommen
	Vorsicht, zerbrechlich	>	Größer als	<	Kleiner als
	Nicht steril		Enthält keinen Latex aus Naturkautschuk		Einschränkungen bezüglich des atmosphärischen Drucks
MD	Medizinprodukt	UDI	Produktidentifizierungsnummer		Anleitungen/ Gebrauchsanweisungen/ Handbücher sind im elektronischen Format auf http://www.Masimo.com/TechDocs verfügbar Hinweis: eFU ist nicht in allen Ländern verfügbar.
	Importeur		Vertreiber		

Patente: <http://www.masimo.com/patents.htm>

Masimo, SET, , LNCS, X-Cal und Rad-5 eingetragene Marken der Masimo Corporation.

ISTRUZIONI PER L'USO

Riutilizzabile



Non contiene lattice di gomma naturale



Non sterile

INDICAZIONI

I cavi paziente serie LNC hanno le stesse indicazioni d'uso dei sensori applicabili. Per conoscere le indicazioni d'uso e le informazioni sulle prescrizioni, consultare le istruzioni per l'uso dei sensori compatibili.

DESCRIZIONE

I cavi paziente serie LNC vengono usati con i sensori Masimo LNCS®. Il cavo paziente LNC e i sensori Masimo LNCS sono stati convalidati con il pulsossimetro Masimo SET® Rad-5®.

MESSAGGI DI AVVERTENZA, ATTENZIONE E NOTA

- Accertarsi che il cavo sia fisicamente integro, senza fili spezzati o logorati né parti danneggiate. Ispezionare visivamente il cavo ed eliminarlo in presenza di incrinature o segni opachi.
- Posizionare il cavo paziente in modo da ridurre la possibilità che il paziente vi rimanga intrappolato.
- Non tentare di ritrattare, risterilizzare o riciclare i sensori Masimo o i cavi paziente. Tali processi possono danneggiare i componenti elettrici, comportando così rischi per il paziente.
- I cavi e i sensori Masimo sono progettati per l'uso con dispositivi dotati di sistemi di ossimetria Masimo SET® o con strumenti che abbiano ottenuto la licenza d'uso con sensori Masimo.
- Tutti i sensori e i cavi sono progettati per l'uso con monitor specifici. Verificare la compatibilità di monitor, cavi e sensori prima dell'uso per evitare il rischio di prestazioni scadenti e/o di provocare danni al paziente.
- Il collegamento non corretto del sensore o del modulo di pulsossimetro al cavo determina misurazioni irregolari o imprecise o assenza di misurazioni.
- Per evitare di danneggiare il cavo quando se ne collega/scollega un'estremità, afferrarlo sempre per il connettore e mai per il cavo stesso.
- Consultare sempre il manuale dell'operatore dell'ossimetro per ulteriori istruzioni o approfondimenti.
- Per evitare danni, non bagnare o immergere il sensore o il cavo in soluzioni liquide. Non tentare di sterilizzare il cavo o il sensore.
- **Attenzione:** sostituire il cavo se compare l'apposito messaggio di avviso o se dopo aver completato la procedura per la risoluzione di una condizione di SIQ basso descritta nel manuale dell'operatore del dispositivo di monitoraggio, il messaggio "SIQ BASSO" continua a comparire durante il monitoraggio di pazienti consecutivi.
- **Nota:** il cavo è dotato di tecnologia X-Cal® per ridurre al minimo il rischio di letture non accurate e di imprevista interruzione del monitoraggio del paziente. Il cavo garantisce fino a 17.520 ore di monitoraggio del paziente. Sostituire il cavo quando il tempo di monitoraggio del paziente è terminato. Alcuni dispositivi di monitoraggio precedenti non sono in grado di distinguere cavo e sensore. In tali dispositivi, un messaggio di sostituzione del sensore o di tipo simile potrebbe riguardare tanto il sensore quanto il cavo.

ISTRUZIONI

A) Collegare il cavo paziente LNC al dispositivo

1. Orientare il connettore del cavo in modo da farlo combaciare con il connettore del cavo paziente dello strumento Masimo SET, poi inserirlo.

B) Collegamento del cavo LNC al sensore LNCS

1. Inserire a fondo il connettore del sensore nel connettore del cavo paziente (Fig. 1).
2. Chiudere completamente la copertura di protezione (Fig. 2).

C) Scollegamento del cavo LNC dal sensore LNCS

1. Sollevare la copertura di protezione per accedere al connettore del sensore (Fig. 3).
2. Tirare in modo deciso il connettore del sensore per rimuoverlo dal cavo paziente (Fig. 4).


AVVISO

non usare i cavi paziente LNC-10 o LNC-14 con il cavo di prolunga PXC2-30.

PULIZIA

Pulire il cavo paziente M-LNC strofinandolo con un tampone imbevuto di alcool isopropilico al 70% e lasciandolo asciugare completamente.

COMPATIBILITÀ

 I cavi paziente M-LNC possono essere utilizzati soltanto con dispositivi che implementano la tecnologia Masimo SET® e con sensori compatibili. Per informazioni sulla compatibilità di particolari modelli di dispositivi e sensori, rivolgersi ai singoli produttori dei sistemi di ossimetria. Ciascun produttore ha la responsabilità di specificare la compatibilità dei propri dispositivi con determinati modelli di sensore e/o di cavo.

Per informazioni sulla compatibilità fare riferimento a: www.masimo.com

GARANZIA

Masimo garantisce all'acquirente originale solo che il presente prodotto, se usato in conformità con le istruzioni fornite con i Prodotti da Masimo, è privo di difetti dei materiali e di fabbricazione per un periodo di sei (6) mesi. I prodotti monouso sono garantiti solo per l'utilizzo sul singolo paziente.

LA GARANZIA DI CUI SOPRA È LA SOLA GARANZIA ESCLUSIVA APPLICABILE AI PRODOTTI VENDUTI DA MASIMO ALL'ACQUIRENTE. MASIMO NEGA ESPRESSAMENTE TUTTE LE ALTRE GARANZIE, ORALI, ESPRESSE O IMPLICITE, TRA CUI, SENZA ALCUNA LIMITAZIONE, QUALSIASI GARANZIA DI COMMERCIALITÀ O IDONEITÀ A SCOPI SPECIFICI. IL SOLO OBBLIGO DA PARTE DI MASIMO È L'UNICO RISARCIMENTO A FAVORE DELL'ACQUIRENTE PER VIOLAZIONE DI QUALUNQUE GARANZIA SARÀ, A DISCREZIONE DI MASIMO, LA RIPARAZIONE O LA SOSTITUZIONE DEL PRODOTTO.

ESCLUSIONI DELLA GARANZIA

Questa garanzia non è valida per i prodotti che non siano stati utilizzati in conformità con le istruzioni per l'uso fornite con il prodotto stesso o che siano stati sottoposti a utilizzo errato, negligenza, manomissione o danneggiamenti. La presente garanzia non è valida per i prodotti che siano stati collegati a dispositivi o a sistemi non previsti, modificati o smontati e rimontati. La presente garanzia non è valida per i sensori o i cavi paziente ritrattati, riparati o riciclati.

IN NESSUN CASO MASIMO SARÀ RESPONSABILE, NEI CONFRONTI DELL'ACQUIRENTE O DI QUALSIASI ALTRA PERSONA, PER DANNI INCIDENTALI, INDIRETTI, SPECIALI O CONSEGUENZIALI (INCLUSI, SENZA ALCUNA LIMITAZIONE, I DANNI PER PERDITA DI PROFITTO), ANCHE NEL CASO IN CUI MASIMO SIA STATA INFORMATA DELLA POSSIBILITÀ DEL VERIFICARSI DI TALI DANNI. LA RESPONSABILITÀ DI MASIMO PER I PRODOTTI VENDUTI ALL'ACQUIRENTE (IN BASE A CONTRATTO, GARANZIA, ACCERTAMENTO DI ILLECITO O RICHIESTA DI RISARCIMENTO) NON POTRÀ IN NESSUN CASO SUPERARE IL PREZZO PAGATO DALL'ACQUIRENTE PER IL LOTTO DI PRODOTTI INTERESSATI DALLA RICHIESTA DI RISARCIMENTO. IN NESSUN CASO MASIMO POTRÀ ESSERE RITENUTA RESPONSABILE DI DANNI DOVUTI A PRODOTTI RITRATTATI, RISTERILIZZATI O RICICLATI. LE LIMITAZIONI IN QUESTA SEZIONE NON PRECLUDONO QUALSIASI RESPONSABILITÀ CHE, AI SENSI DELLE LEGGI PERTINENTI, NON POSSONO ESSERE PRECLUSE PER CONTRATTO.

NESSUNA LICENZA IMPLICITA

L'acquisto o il possesso di questo cavo paziente LNC non comporta alcuna licenza esplicita o implicita relativa all'uso di questo cavo con qualsiasi dispositivo che non sia autorizzato o provvisto di un'autorizzazione specifica all'uso con cavi paziente LNC.

ATTENZIONE: LA LEGGE FEDERALE STATUNITENSE LIMITA LA VENDITA DEL PRESENTE DISPOSITIVO DA PARTE DI UN MEDICO O SU PRESCRIZIONE DI UN MEDICO.

Per uso professionale. Per informazioni complete sulle prescrizioni, compresi i messaggi di avvertenza, le indicazioni, le controindicazioni, le precauzioni e gli eventi indesiderati, leggere le istruzioni per l'uso.

Nel caso si verifichino gravi incidenti durante l'utilizzo del prodotto, informare il produttore e l'autorità competente del proprio Paese.

I simboli riportati di seguito possono essere presenti sul prodotto o sulle etichette del prodotto:

SIMBOLO	DEFINIZIONE	SIMBOLO	DEFINIZIONE	SIMBOLO	DEFINIZIONE
	Attenersi alle istruzioni per l'uso		Raccolta differenziata per apparecchiature elettriche ed elettroniche (RAEE)	Rx ONLY	Attenzione: la legge federale degli Stati Uniti (USA) limita la vendita del presente dispositivo ai soli medici o dietro prescrizione medica
	Consultare le istruzioni per l'uso		Codice lotto		Marchio di conformità alla direttiva europea sui dispositivi medici 93/42/CEE
	Produttore		Numero catalogo (numero modello)		Rappresentante autorizzato nella Comunità Europea
	Data di fabbricazione AAAA-MM-GG		Numero di riferimento Masimo		Peso corporeo
	Attenzione		Limitazione dell'umidità di conservazione		Intervallo temperatura di conservazione
	Raccolta rifiuti separata		Non utilizzare se la confezione è danneggiata e consultare le istruzioni per l'uso		Conservare in un luogo asciutto
	Fragile, maneggiare con cura		Maggiore di		Minore di
	Non sterile		Non contiene lattice di gomma naturale		Limite di pressione atmosferica
	Dispositivo medico		Identificatore dispositivo univoco		Le istruzioni per l'uso e i manuali sono disponibili in formato elettronico su http://www.Masimo.com/TechDocs Nota: le istruzioni per l'uso in formato elettronico non sono disponibili in tutti i Paesi.
	Importatore		Distributore		

Brevetti: <http://www.masimo.com/patents.htm>

Masimo, SET, LNCS e Rad-5 sono marchi registrati a livello federale di Masimo Corporation.

X-Cal è un marchio commerciale di Masimo Corporation.

INSTRUCCIONES DE USO

Reutilizable



Fabricado sin látex de caucho natural



No estéril

INDICACIONES

Los cables del paciente de la serie LNC tienen las mismas indicaciones de uso que los sensores correspondientes. Para conocer las indicaciones de uso y la información de prescripción, consulte las instrucciones de uso del sensor compatible.

DESCRIPCIÓN

La serie de cables del paciente LNC se usa con sensores LNCS® de Masimo. El cable del paciente LNC y los sensores LNCS de Masimo se han validado con el pulsioxímetro SET® Rad-5® de Masimo.

ADVERTENCIAS, PRECAUCIONES Y NOTAS

- Asegúrese de que el cable se encuentre intacto, sin cables rotos ni pelados, ni partes dañadas. Inspeccione visualmente el cable y deséchelo si está agrietado o decolorado.
- Guíe cuidadosamente el cable del paciente para disminuir la posibilidad de que el paciente se enrede estrangule.
- No intente volver a procesar, reacondicionar ni reciclar los sensores o los cables del paciente Masimo, puesto que estos procesos pueden dañar los componentes eléctricos y potencialmente causarle daños al paciente.
- Los sensores y cables Masimo están diseñados para usarse con dispositivos que incluyan oximetría SET® de Masimo o que cuenten con licencia para utilizar sensores Masimo.
- Todos los sensores y cables están diseñados para usarse con monitores específicos. Antes de su uso, verifique la compatibilidad del monitor, el cable y el sensor, ya que, de lo contrario, esto puede ocasionar fallas en el rendimiento del equipo y/o daños al paciente.
- Si el sensor o el módulo del oxímetro no se conectan correctamente al cable, se obtendrán lecturas intermitentes o resultados imprecisos, o no se tomará ninguna lectura.
- Para evitar dañar el cable al conectarlo o desconectarlo en cualquiera de sus extremos, siempre tómelo del conector en lugar de tomarlo del cable.
- Para ver las instrucciones completas o instrucciones adicionales, consulte siempre el manual del operador del módulo del oxímetro.
- Para evitar daños, no empape ni sumerja el sensor ni el cable en ninguna solución líquida. No intente esterilizar el cable ni el sensor.
- **Precaución:** Reemplace el cable cuando se muestre un mensaje de reemplazar cable o un mensaje persistente de SIQ baja mientras se esté monitorizando a pacientes consecutivos después de haber completado los pasos para la solución de problemas de SIQ baja identificados en el manual del operador del dispositivo de monitorización.
- **Nota:** El cable se proporciona con tecnología X-Cal® para minimizar el riesgo de lecturas imprecisas y de pérdida no anticipada de monitorización del paciente. El cable proporcionará hasta 17.520 horas de tiempo de monitorización del paciente. Cuando se haya agotado el tiempo de monitorización del paciente, reemplace el cable. Algunos dispositivos de monitorización de legado no distinguen entre el cable y el sensor. En estos dispositivos, un mensaje de reemplazar sensor podría referirse tanto al sensor como al cable.

INSTRUCCIONES

A) Conexión del cable del paciente LNC al dispositivo

1. Oriente el conector del cable de modo que se acople con la entrada para el conector del cable del paciente del dispositivo SET de Masimo e insértelo.

B) Conexión del cable LNC al sensor LNCS

1. Inserte por completo el conector del sensor en el conector del cable del paciente (Fig. 1).
2. Cierre completamente la cubierta protectora (Fig. 2).

C) Desconexión del cable LNC del sensor LNCS

1. Levante la cubierta protectora para tener acceso al conector del sensor (Fig. 3).
2. Tome el conector del sensor y jálalo con firmeza para retirarlo del cable del paciente (Fig. 4).

ADVERTENCIA

No use cables del paciente LNC-10 ni LNC-14 con cables de extensión PXC2-30.

LIMPIEZA

Limpie el cable del paciente LNC con una toallita con alcohol isopropílico al 70 % y deje que se seque por completo.

COMPATIBILIDAD



Los cables del paciente LNC solo deben utilizarse con dispositivos que incluyan tecnología SET® de Masimo y con sensores compatibles. Consulte a los fabricantes de los sistemas de oximetría individuales para verificar la compatibilidad de dispositivos y modelos de sensores específicos. Cada fabricante de dispositivos es responsable de determinar si sus dispositivos son compatibles con cada modelo de sensor y/o cable.

Para obtener información de referencia acerca de la compatibilidad, consulte: www.masimo.com

GARANTÍA

Masimo le garantiza únicamente al comprador inicial que este producto, cuando se usa en conformidad con las instrucciones proporcionadas con los productos de Masimo, estará libre de defectos de materiales y mano de obra durante un período de seis (6) meses. Los productos de un solo uso se garantizan únicamente para su uso en un solo paciente.

LA ANTERIOR ES LA ÚNICA Y EXCLUSIVA GARANTÍA APLICABLE A LOS PRODUCTOS QUE MASIMO LE VENDE AL COMPRADOR. MASIMO SE DESLINDA EXPRESAMENTE DE CUALQUIER OTRA GARANTÍA VERBAL, EXPRESA O IMPLÍCITA, LO QUE INCLUYE DE MANERA ENUNCIATIVA MAS NO LIMITATIVA, CUALQUIER GARANTÍA DE COMERCIABILIDAD O ADECUACIÓN PARA UN PROPÓSITO EN PARTICULAR. LA ÚNICA OBLIGACIÓN DE MASIMO Y EL RECURSO EXCLUSIVO DEL COMPRADOR POR EL INCUMPLIMIENTO DE CUALQUIER GARANTÍA SERÁ, A ELECCIÓN DE MASIMO, REPARAR O REPONER EL PRODUCTO.

EXCLUSIONES DE LA GARANTÍA

Esta garantía no se extiende a ningún producto que se haya utilizado en violación de las instrucciones de operación que se proporcionan con el producto o que haya estado sujeto a mal uso, negligencia, accidentes o daños de origen externo. Esta garantía no se extiende a ningún producto que se haya conectado a algún dispositivo o sistema no destinado para ello, que se haya modificado o que se haya desensamblado y vuelto a ensamblar. Esta garantía no se extiende a sensores ni a cables del paciente que se hayan reacondicionado, reciclado o vuelto a procesar.

MASIMO EN NINGÚN CASO SERÁ RESPONSABLE ANTE EL COMPRADOR NI ANTE NINGUNA OTRA PERSONA POR DAÑOS INCIDENTALES, INDIRECTOS, ESPECIALES O CONSECUENTES (LO QUE INCLUYE, ENTRE OTROS, LUCRO CESANTE), INCLUSO AUNQUE SE LE HUBIERE INFORMADO DE LA POSIBILIDAD DE QUE SUCEDIERAN DICHOS DAÑOS. LA RESPONSABILIDAD DE MASIMO QUE SE DERIVE DE CUALQUIER PRODUCTO VENDIDO AL COMPRADOR (CONFORME A UN CONTRATO, GARANTÍA, AGRAVIO U OTRA RECLAMACIÓN) EN NINGÚN CASO EXCEDERÁ EL MONTO PAGADO POR EL COMPRADOR POR EL LOTE DE PRODUCTO(S) IMPLICADO(S) EN DICHA RECLAMACIÓN. MASIMO EN NINGÚN CASO SERÁ RESPONSABLE POR DAÑO ALGUNO QUE SE ASOCIE CON UN PRODUCTO QUE SE HAYA REACONDICIONADO, RECLADADO O VUELTO A PROCESAR. LAS LIMITACIONES INCLUIDAS EN ESTA SECCIÓN NO SE CONSIDERARÁN COMO EXCLUYENTES DE RESPONSABILIDAD ALGUNA QUE, CONFORME A LA LEGISLACIÓN APLICABLE EN MATERIA DE RESPONSABILIDAD DE PRODUCTOS, NO SE PUEDA EXCLUIR LEGALMENTE POR CONTRATO.

AUSENCIA DE LICENCIA IMPLÍCITA

La compra o posesión de este cable del paciente LNC no confiere ningún tipo de licencia, expresa o implícita, para usar este cable con algún dispositivo que no sea un dispositivo autorizado o que no cuente con autorización por separado para utilizar cables del paciente LNC.

PRECAUCIÓN: POR LEY FEDERAL (EUA), ESTE DISPOSITIVO SOLO ESTÁ A LA VENTA POR PARTE O POR ORDEN DE UN MÉDICO.

Para uso profesional. Consulte las instrucciones de uso para obtener información de prescripción completa, lo que incluye indicaciones, contraindicaciones, advertencias, precauciones y eventos adversos.

Si se produce algún incidente grave con el producto, notifíquelo a la autoridad competente de su país y al fabricante.

Los siguientes símbolos pueden aparecer en el producto o su etiqueta:

SÍMBOLO	DEFINICIÓN	SÍMBOLO	DEFINICIÓN	SÍMBOLO	DEFINICIÓN
	Siga las instrucciones de uso		Recogida por separado de residuos de aparatos eléctricos y electrónicos (Directiva RAEE).	Rx ONLY	Precaución: La ley federal (EE. UU.) restringe la venta de este dispositivo únicamente a facultativos autorizados o bajo prescripción facultativa
	Consulte las instrucciones de uso	LOT	Código de lote	CE	Marca de conformidad con la Directiva europea sobre productos sanitarios 93/42/CEE
	Fabricante	REF	Número de catálogo (número de modelo)	EC REP	Representante autorizado en la Comunidad Europea
	Fecha de fabricación DD-MM-AAAA	###	Número de referencia de Masimo		Peso corporal
	Precaución		Límite de humedad de almacenamiento		Rango de temperatura de almacenamiento
	No desechar		No use si el envase está dañado y consulte las instrucciones de uso		Mantener seco
	Frágil, manipular con cuidado	>	Mayor que	<	Menor que
	No estéril		Fabricado sin látex de caucho natural		Límite de presión atmosférica
MD	Producto sanitario	UDI	Identificador único de dispositivo		Las indicaciones, instrucciones de uso o manuales están disponibles en formato electrónico en http://www.Masimo.com/TechDocs Nota: Las instrucciones de uso en formato electrónico no están disponibles en todos los países.
	Importador		Distribuidor		

Patentes: <http://www.masimo.com/patents.htm>

Masimo, SET, LNCS, X-Cal y Rad-5 son marcas comerciales registradas a nivel federal de Masimo Corporation.

LNCS[®]-patientkablar

LNC-serien

SV

BRUKSANVISNING

Återanvändbar



Denna produkt är inte tillverkad av naturligt gummit latex



Osteril

INDIKATIONER

LNC-patientkabelserien har samma indikationer som de tillämpliga sensorerna. Indikationer och ordinationsinformation finns i bruksanvisningen till kompatibla sensorer.

BESKRIVNING

LNC-patientkabelserien används med Masimo LNCS[®]-sensorer. LNC-patientkabel och Masimo LNCS-sensorerna har validerats med en Masimo SET[®] Rad-5[®]-pulsoximeter.

VARNINGAR, FÖRSIKTIGHETSANVISNINGAR OCH MEDDELANDEN

- Se till att kabeln är i gott fysiskt skick och att den inte har några trasiga eller fransade ledningar eller skadade delar. Granska kabeln visuellt och kassera om du upptäcker sprickbildningar eller missfärgningar.
- Dra patientkabeln försiktigt för att minska risken för att patienten trasslar in sig eller stryps.
- Masimo-sensorer och patientkablar får inte ombearbetas, repareras eller återanvändas eftersom dessa processer kan skada de elektriska komponenterna, vilket kan leda till patientskada.
- Masimo-sensorer och -kablar är avsedda för användning med instrument som innehåller Masimo SET[®]-oximetri eller som är licensierade för att använda Masimo-sensorer.
- Alla sensorer och kablar är utformade för att användas med specifika monitorer. Kontrollera monitorerna, kabelns och sensorns kompatibilitet före användning för att undvika försämrad funktion och/eller risk för patientskada.
- Underlåtenhet att ansluta sensorn eller oximetermodulen till kabeln på rätt sätt leder till oregelbundna mätvärden, felaktiga resultat eller inget mätvärde alls.
- Fatta alltid tag i kontakten, inte i kabeln, när du ansluter eller kopplar ur endera änden för att undvika skador på kabeln.
- Oximetermodulens användarhandbok innehåller fullständiga anvisningar.
- Sensorn och kabeln får inte blötläggas eller sänkas ned i någon vätskelösning. Försök inte sterilisera kabeln eller sensorn.
- **Var försiktig!** Byt ut kabeln när ett meddelande om byte av kabel visas, eller när ett meddelande om låg SIQ fortsätter att visas vid övervakning av flera patienter i följd efter att du har slutfört felsökningsstegen för låg SIQ som finns i övervakningsenhetens användarmanual.
- **Obs!** Kabeln innehåller X-Cal[®]-teknik som minimerar risken för felaktiga avläsningar och oönskade bortfall av patientövervakningen. Kabeln kan användas för patientövervakning i upp till 17 520 timmar. Byt ut kabeln när patientövervakningstiden har överskridits. Vissa äldre övervakningsenheter skiljer inte mellan kabel och sensor. I sådana enheter kan ett meddelande om byte av sensor eller liknande gälla antingen sensorn eller kabeln.

INSTRUKTIONER

A) Anslut LNC-patientkabeln till enheten

1. Rikta in kabelns anslutning så att den möter patientkabelanslutningen på Masimo SET-instrumentet och tryck in den.

B) Ansluta LNC-kabeln till LNCS-sensorn

1. Sätt in sensoranslutningen fullständigt i patientkabelns anslutning (fig. 1).
2. Stäng skyddet helt (fig. 2).

C) Koppla loss LNC-kabeln från LNCS-sensorn

1. Lyft på skyddet för att komma åt sensorns anslutning (fig. 3).
2. Dra bestämt i sensoranslutningen för att koppla loss det från patientkabeln (fig. 4).


VARNING

Använd inte patientkabel LNC-10 eller LNC-14 tillsammans med förlängningskabel PXC2-30.

RENGÖRING

Rengör LNC-patientkabeln genom att torka av den med en dyna med 70 % isopropylalkohol och låt den torka helt.

KOMPATIBILITET

 LNC-patientkablar ska endast användas tillsammans med enheter som innehåller Masimo SET®-teknik samt med kompatibla sensorer. Konsultera enskilda tillverkare av oximetrisystem för att få information om huruvida specifika enheter och sensormodeller passar ihop. Varje instrumenttillverkare är ansvarig för att fastställa om deras enheter passar ihop med en sensor- och/eller kabelmodell.

Information om kompatibilitet finns på: www.masimo.com

GARANTI

Masimo garanterar endast den ursprungliga köparen att denna produkt, när den används enligt de anvisningar från Masimo som medföljer produkten, är fri från fel i material och utförande i sex (6) månader. Produkter för engångsbruk ska (enligt garantin) endast användas med en patient.

DET FÖREGÅENDE ÄR DEN ENDA GARANTI SOM GÄLLER FÖR PRODUKTER SOM MASIMO SÄLJERTILL KÖPAREN. MASIMO FRÅNSÄGER SIG UTTRYCKLIGEN ALLA ANDRA MUNTliga, UTTRYCKliga OCH UNDERFÖRSTÅDDA GARANTIER, INKLUSIVE, UTAN BEGRÄNSNING, ALLA GARANTIER OM SÄLJBARHET ELLER LÄMPLIGHET FÖR ETT VISST ÄNDAMÅL. MASIMOS ENDA ANSVAR OCH KÖPARENS ENDA ERSÄTTNING VID GARANTIBROTT ÄR, ENLIGT MASIMOS VAL, REPARATION ELLER ERSÄTTNING AV PRODUKTEN.

UNDANTAG FRÅN GARANTI

Denna garanti omfattar inte produkter som använts i strid mot bruksanvisningarna som tillhandahålls med produkten, eller som har utsatts för vårdslöshet, vanskötsel, olycka eller externt åsamkad skada. Denna garanti omfattar inte produkter som har kopplats till icke avsedda enheter eller system, har ändrats eller tagits isär eller satts ihop igen. Denna garanti omfattar inte sensorer eller patientkablar som har ombearbetats, reparerats eller återanvänts.

UNDER INGA OMSTÄNDIGHETER KAN MASIMO HÅLLAS ANSVARIGT INFÖR KÖPAREN ELLER ANNAN PERSON FÖR TILLFÄLLIGA, INDIREKTA, SÅRSKILDA ELLER FÖLJDSKADOR (INKLUSIVE, UTAN BEGRÄNSNING, UTEBLIVEN VINST), ÄVEN OM MÖJLIGHETEN DÄROM MEDDELAS. UNDER INGA OMSTÄNDIGHETER SKA MASIMOS ANSVAR FÖR PRODUKTER SOM SÅLTS TILL KÖPARE (UNDER KONTRAKT, GARANTI, ÅTALBAR HANDLING ELLER ANDRA FORDRINGAR) ÖVERSKRIDA SUMMAN BETALD AV KÖPAREN FÖR PRODUKTERNA I EN SÅDAN FORDRAN. MASIMO ÄR UNDER INGA OMSTÄNDIGHETER ANSVARIGT FÖR SKADOR SOM UPPSTÅR I SAMBAND MED ANVÄNDNING AV EN PRODUKT SOM HAR OMBEARBETATS, REPARERATS ELLER ÅTERANVÄNTS. BEGRÄNSNINGARNA I DETTA AVSNITT SKALL INTE ANSE UTESLUTA VARJE ANSVAR SOM, ENLIGT TILLÄMPLIG PRODUKTANSVARSLAG, LAGLIGEN INTE KAN UTESLUTAS GENOM KONTRAKT.

INGET UNDERFÖRSTÅTT TILLSTÅND





























Inköp eller innehav av denna LNC-patientkabel ger inte uttrycklig eller underförstådd licens att använda denna kabel med någon enhet som inte är en auktoriserad enhet eller som auktoriserats separat för användning med LNC-patientkablar.

VARNING: ENLIGT FEDERAL LAGSTIFTNING I USA FÅR DENNA ENHET ENDAST SÄLJAS AV LÄKARE ELLER PÅ LÄKARES ORDINATION.


För professionell användning. Se bruksanvisningen för fullständig förskrivningsinformation, inklusive indikationer, kontraindikationer, varningar, observationer och biverkningar.

Om du råkar ut för en allvarlig incident med produkten, meddela behörig myndighet i ditt land och tillverkaren.

Följande symboler kan finnas på produkten eller produktmärkingen:

SYMBOL	DEFINITION	SYMBOL	DEFINITION	SYMBOL	DEFINITION
	Följ bruksanvisningen		Separat insamling för elektrisk och elektronisk utrustning (WEEE).	Rx ONLY	Försiktigt: Enligt federal lagstiftning i USA får denna enhet endast säljas av läkare eller på läkares ordination
	Se bruksanvisningen		Partinummer		Konformitetsmärkning för det europeiska direktivet om medicinteknisk utrustning 93/42/EEG
	Tillverkare		Katalognummer (modellnummer)		Auktoriserad representant i Europeiska gemenskapen
	Tillverkningsdatum AAAA-MM-DD		Masimos referensnummer		Kroppsvikt
	Försiktigt		Luffuktighetsbegränsning vid förvaring		Förvaringstemperaturområde
	Kassera inte		Använd inte om förpackningen är skadad och se bruksanvisningen		Förvaras torr
	Ömtålig/bräcklig, hantera varsamt		Större än		Mindre än
	Osteril		Denna produkt är inte tillverkad av naturligt gummilatex		Atmosfärtryckbegränsning
	Medicinteknisk utrustning		Unik enhetsidentifierare		Instruktioner/bruksanvisningar/manualer finns i elektroniskt format på http://www.Masimo.com/TechDocs Obs! Den elektroniska bruksanvisningen är inte tillgänglig i alla länder.
	Importör		Distributör		

Patent: <http://www.masimo.com/patents.htm>

Masimo, SET, , LNCs, X-Cal och Rad-5 är registrerade varumärken som tillhör Masimo Corporation.

GEBRUIKSAANWIJZING

Herbruikbaar



Bij de productie is geen latex van natuurrubber gebruik



Niet steriel

INDICATIES

De LNC-patiëntenkabels hebben dezelfde indicaties voor gebruik als de bijbehorende sensoren. Zie de gebruiksaanwijzing van de bijbehorende sensor voor indicaties voor gebruik en beschrijvingen.

BESCHRIJVING

De LNC-patiëntenkabels worden gebruikt met LNCS®-sensoren van Masimo. De LNC-patiëntenkabel en de LNCS-sensoren van Masimo zijn gevalideerd met de Masimo SET® Rad-5®-pulsoximeter.

WAARSCHUWINGEN, LET OP-MELDINGEN EN OPMERKINGEN

- Controleer of de kabel fysiek intact is, d.w.z. dat er geen draden gebroken of gerafeld en er geen onderdelen beschadigd zijn. Inspecteer de kabel visueel en gooi deze weg als er barsten of verkleuringen zichtbaar zijn.
- Leid de patiëntenkabel nauwkeurig langs een veilige route om te voorkomen dat de patiënt verstrikt of beklemd raakt.
- Probeer sensoren of patiëntenkabels van Masimo niet opnieuw te gebruiken/prepareren of te recyclen, aangezien dit de elektrische onderdelen kan beschadigen en bij de patiënt letsel tot gevolg kan hebben.
- Masimo-sensoren en -kabels zijn ontworpen voor gebruik met apparaten met Masimo SET®-oximetrie of die in licentie zijn gegeven voor gebruik met Masimo-sensoren.
- Alle sensoren en kabels zijn bestemd voor gebruik met specifieke monitoren. Controleer voor gebruik de compatibiliteit van de monitor, de kabel en de sensor, omdat incompatibiliteit tot slechte prestaties en/of letsel bij de patiënt kan leiden.
- Als de sensor of de oximetermodule niet correct op de kabel wordt aangebracht, heeft dit intermitterende metingen, onnauwkeurige resultaten of een volledige afwezigheid van metingen tot gevolg.
- Houd de kabel altijd vast aan de connector en niet aan de kabel zelf wanneer u een van beide uiteinden aansluit of loskoppelt om beschadiging van de kabel te voorkomen.
- Raadpleeg altijd de gebruikershandleiding van de oximetermodule voor complete of aanvullende instructies.
- Week of dompel de sensor of kabel niet in vloeistoffen om schade te voorkomen. Probeer de kabel of sensor niet te steriliseren.
- **Let op:** Vervang de kabel wanneer het bericht 'Kabel vervangen' wordt weergegeven of wanneer tijdens het bewaken van opeenvolgende patiënten constant een bericht over lage SIQ wordt weergegeven nadat u de stappen voor probleemoplossing voor lage SIQ hebt uitgevoerd volgens de gebruikershandleiding van het bewakingsapparaat.
- **Opmerking:** De kabel is voorzien van X-Cal®-technologie om het risico van onnauwkeurige afleeswaarden en onverwachte onderbreking van de bewaking van de patiënt te beperken. De kabel is geschikt voor een bewakingsduur van maximaal 17.520 uur. Vervang de kabel wanneer de bewakingsduur is verstreken. Bij sommige oudere bewakingsapparaten wordt geen onderscheid gemaakt tussen de kabel en de sensor. Bij deze apparaten kan een bericht over het vervangen van de sensor betrekking hebben op zowel de sensor als de kabel.

INSTRUCTIES

A) Sluit de LNC-patiëntenkabel op het apparaat aan

1. Steek de stekker van de kabel onder de juiste hoek in het patiëntenkabelcontact op het Masimo SET-instrument en inzetstuk.

B) De LNC-patiëntenkabel op de LNCS-sensor aansluiten

1. Plaats de sensorconnector volledig in de connector van de patiëntenkabel (afb. 1).
2. Sluit het deksel volledig af (afb. 2).

C) De LNC-patiëntenkabel van de LNCS-sensor loskoppelen

1. Licht het deksel op om bij de sensorconnector te komen (afb. 3).
2. Trek flink aan de sensorconnector om deze uit de patiëntenkabel te verwijderen (afb. 4).

WAARSCHUWING

Gebruik de LNC-10- of LNC-14-patiëntenkabel niet met het PXC20-verlengsnoer.

REINIGING

Maak de LNC-patiëntenkabel schoon door die met een gaasje met 70% isopropanol af te nemen en goed te laten drogen.

COMPATIBILITEIT



De LNC-patiëntenkabels zijn uitsluitend bestemd voor gebruik met apparaten met Masimo Rainbow SET®-technologie en met compatibele sensoren. Raadpleeg de fabrikanten van de verschillende oximetriesystemen over de compatibiliteit van specifieke apparaten en sensormodellen. Elke fabrikant van apparaten is verantwoordelijk voor het bepalen of zijn apparaten compatibel zijn met elk sensor- en/of kabelmodel.

Raadpleeg voor meer informatie over compatibiliteit: www.masimo.com

GARANTIE

Masimo biedt alleen de eerste koper de garantie dat dit product, indien gebruikt volgens de bij de producten van Masimo geleverde aanwijzingen, geen gebreken zal vertonen qua materialen en uitvoering gedurende een periode van zes (6) maanden. De producten voor eenmalig gebruik hebben slechts een garantie voor gebruik bij één patiënt.

HET HIERVOOR BEPAALDE IS DE ENIGE GARANTIE DIE VAN TOEPASSING IS OP DOOR MASIMO AAN DE KOPER VERKOCHTE PRODUCTEN. MASIMO WIJST UITDRUKKELIJK ALLE ANDERE MONDELINGE, UITGESPROKEN OF STILZWIJGENDE GARANTIES AF MET INBEGRIJF VAN DOCH NIET BEPERKT TOT ALLE GARANTIES AANGAANDE VERKOOPBAARHEID OF GESCHIKTHEID VOOR EEN BEPAALD DOEL. DE ENIGE VERPLICHTING VAN MASIMO EN HET EXCLUSIEVE VERHAAL VAN DE KOPER VOOR INBREUK OP EEN GARANTIE IS DE REPARATIE OF VERVANGING VAN HET PRODUCT VOLGENS MASIMO'S KEUZE.

UITGESLOTEN VAN GARANTIE

Deze garantie strekt zich niet uit tot producten die niet zijn gebruikt volgens de bij het product geleverde bedieningsinstructies of die zijn misbruikt, verwaarloosd, of door ongelukken of schade van buitenaf zijn beschadigd. Deze garantie strekt zich niet uit tot producten die zijn aangesloten op een ongeoorloofd apparaat of systeem, zijn gewijzigd, zijn gedemonteerd of opnieuw zijn gemonteerd. Deze garantie geldt niet voor sensoren of patiëntenkabels die opnieuw zijn gebruikt/geprepareerd of gerecycled.

MASIMO IS ONDER GEEN BEDING AANSPRAKELIJK JEGENS DE KOPER OF ANDERE PERSONEN, AANGAANDE INCIDENTELE, INDIRECTE, SPECIALE OF BIJKOMENDE SCHADE (INCLUSIEF, EN ZONDER BEPERKING, GEDERFDE WINST), ZELFS INDIEN GEWEZEN OP DE MOGELIJKHEID HIERVAN. IN GEEN GEVAL GAAT DE AANSPRAKELIJKHEID VAN MASIMO VOORTKOMENDE UIT AAN DE KOPER VERKOCHTE PRODUCTEN (DOOR CONTRACT, GARANTIE, ONRECHTMATIGE DAAD OF ANDERE CLAIMS) HET DOOR DE KOPER BETAALDE BEDRAG VOOR DE PARTIJ PRODUCTEN DIE EEN DERGELIJKE CLAIM BETREFFEN, TE BOVEN. MASIMO IS IN GEEN GEVAL AANSPRAKELIJK VOOR SCHADE DIE WORDT VEROORZAAKT DOOR EEN PRODUCT DAT OPNIEUW IS GEBRUIKT/GEPREPAREERD OF IS GERECYCLED. DE BEPERKINGEN IN DEZE SLUITEN GEEN AANSPRAKELIJKHEDEN UIT DIE, VOLGENS DE VIGERENDE WETGEVING AANGAANDE PRODUCTAANSPRAKELIJKHEID, NIET WETTELIJK PER CONTRACT KUNNEN WORDEN UITGESLOTEN.




















GEEN IMPLICIETE VERGUNNING

Aankoop of bezit van deze LNC-patiëntenkabel verleent niet het uitdrukkelijke of impliciete recht tot gebruik van deze kabel met apparatuur die geen goedgekeurde apparatuur is of met apparatuur waarvoor niet afzonderlijk toestemming tot gebruik met LNC-patiëntenkabels verkregen is.

LET OP: VOLGENS DE AMERIKAANSE FEDERALE WETGEVING MAG DIT INSTRUMENT UITSLUITEND WORDEN VERKOCHT DOOR OF OP VOORSCHRIFT VAN EEN ARTS.

Uitsluitend voor professioneel gebruik. Zie de gebruiksaanwijzing voor de volledige voorschrijvingsinformatie, inclusief indicaties, contra-indicaties, waarschuwingen, voorzorgsmaatregelen en bijwerkingen.

De volgende symbolen kunnen op het product of productetiketten voorkomen:

SYMBOOL	DEFINITIE	SYMBOOL	DEFINITIE	SYMBOOL	DEFINITIE
	Volg de gebruiksaanwijzing op		Afzonderlijke inzameling voor elektrische en elektronische apparatuur (WEEE).	Rx ONLY	Let op: Volgens de Amerikaanse federale wetgeving mag dit apparaat uitsluitend door of op voorschrift van een arts worden verkocht
	Raadpleeg de gebruiksaanwijzing	LOT	Partijcode	CE	Keurmerk van conformiteit met Europese richtlijn 93/42/EEG betreffende medische hulpmiddelen
	Fabrikant	REF	Catalogusnummer (modelnummer)	EC REP	Erkend vertegenwoordiger in de Europese Gemeenschap
	Productiedatum JJJJ-MM-DD	###	Referentienummer Masimo		Lichaamsgewicht
	Let op		Vochtigheidsgraadlimieten bij opslag		Opslagtemperatuurbereik
	Niet wegwerpen		Niet gebruiken indien de verpakking beschadigd is en raadpleeg de gebruiksaanwijzing		Droog bewaren
	Breekbaar, voorzichtig hanteren	>	Groter dan	<	Kleiner dan
	Niet-steriel		Bij de productie is geen latex van natuurrubber gebruikt		Atmosferische-druklimieten
MD	Medisch hulpmiddel	UDI	Uniek apparaatidentificatienummer		Instructies/gebruiksaanwijzingen/handleidingen zijn verkrijgbaar als elektronische documenten op http://www.Masimo.com/TechDocs Opmerking: Er is geen elektronische gebruiksaanwijzing beschikbaar voor alle landen.
	Importeur		Distributeur		

octrooien: <http://www.masimo.com/patents.htm>

Masimo, SET,  LNCS, X-Cal en Rad-5 zijn in de Verenigde Staten federaal gedeponeerde handelsmerken van Masimo Corporation.

BRUGSANVISNING

Genanvendelig



Ikke fremstillet med naturlig gummilatex



Ikke-steril

INDIKATIONER

LNC-patientledningsserien har samme indikationer for brug som de relevante sensorer. Se brugsanvisningen til den compatible sensor for indikationer for brug og foreskrevne oplysninger.

BESKRIVELSE

LNC-patientledningsserien bruges med Masimo LNCS[®]-sensorer. LNC-patientledningen og Masimo LNCS-sensorerne er blevet valideret med Masimo SET[®] Rad-5[®]-pulsoximeteret.

ADVARSLER, FORSİGTİGHEDSANVISNINGER OG BEMÆRKNINGER

- Kontrollér, at kablet er fysisk intakt uden brækkede eller flossede ledninger eller beskadigede dele. Efterse kablet visuelt, og kassér det, hvis det er revnet eller misfarvet.
- Før patientledningen omhyggeligt for at reducere risikoen for, at patienten vikles ind i den eller bliver kvalt.
- Forsøg ikke at genbehandle, omarbejde eller genbruge Masimo-sensorer eller -patientledninger, da disse processer kan beskadige de elektriske komponenter og muligvis føre til skade på patienten.
- Masimo-sensorer og -ledninger er beregnet til brug med enheder, der indeholder Masimo SET[®]-oximetri eller har licens til at bruge Masimo-sensorer.
- Alle sensorer og ledninger er beregnet til brug med bestemte monitoreringsenheder. Kontrollér, at monitoreringsenheden, ledningen og sensoren er compatible før brug, da det ellers kan resultere i forringet ydeevne og/eller skade på patienten.
- Hvis sensoren eller oximetermodulet ikke sluttes korrekt til kablet, bliver aflæsningerne intermitterende, resultaterne bliver unøjagtige, eller der vises ingen målinger.
- For at undgå beskadigelse af kablet skal man altid tage fat i stikket i stedet for kablet, når en af enderne kobles til eller fra.
- Se altid brugerhåndbogen til oximetermodulet for fuldstændige eller yderligere oplysninger.
- Sensoren eller kablet må ikke lægges i blød eller nedsænkes i væske, da de kan blive beskadiget. Kablet eller sensoren må ikke steriliseres.
- **Forsigtigt!** Udskift kablet, når der vises en meddelelse om, at kablet skal udskiftes, eller hvis der hele tiden vises en meddelelse om lav SIQ ved monitorering af flere på hinanden følgende patienter, selvom trinene i brugerhåndbogen til monitoreringsenheden i forbindelse med fejlfinding for lav SIQ er udført.
- **Bemærk!** Kablet leveres med X-Cal[®]-teknologi for at minimere risikoen for ukorrekte målinger og uventet tab af patientmonitorering. Kablet kan benyttes til patientmonitorering i op til 17.520 timer. Udskift kablet, når der ikke er mere patientmonitoreringstid tilbage. Visse tidligere monitoreringsenheder skelner ikke mellem kabel og sensor. Ved disse enheder kan en meddelelse om udskiftning af sensoren eller tilsvarende meddelelse gælde for enten sensoren eller kablet.

ANVISNINGER

A) Sæt LNC-patientledningen på enheden

1. Vend kablets stik, så det matcher stikket på Masimo SET-instrumentets patientledningsstik, og indsæt det.

B) Tilslutning af LNC-kablet til LNCS-sensoren

1. Sæt sensorkonnektoren helt ind i patientledningens stik (figur 1).
2. Luk beskyttelseshylsteret helt (figur 2).

C) Frakobling af LNC-kablet fra LNCS-sensoren

1. Løft beskyttelseshylsteret for at få adgang til sensorkonnektoren (figur 3).
2. Træk godt i sensorkonnektoren for at fjerne den fra patientledningen (figur 4).


ADVARSEL

Brug ikke LNC-10- eller LNC-14-patientledninger med PXC2-30-forlængerledningen.

RENGØRING

Rengør LNC-patientledningen ved at tørre den af med en tampon med 70 % isopropylalkohol og lade den tørre grundigt.

KOMPATIBILITET

 LNC-patientledninger må kun bruges med enheder, der indeholder Masimo SET®-teknologi, og med kompatible sensorer. Kontakt de individuelle producenter af oximetrisystemerne for at få oplyst, om bestemte enheder og sensormodeller er kompatible. Hver enkelt enheds producent skal bestemme og angive, om deres enheder er kompatible med den enkelte sensor- og/eller ledningsmodel.

Der findes oplysninger om kompatibilitet på: www.masimo.com

GARANTI

Masimo garanterer kun over for den første køber, at dette produkt, hvis det anvendes i henhold til anvisningerne, som leveres af Masimo sammen med produkterne, er fri for håndværksmæssige defekter eller materialefejl i en periode på seks (6) måneder. For engangsprodukter er der kun garanti ved anvendelse til en enkelt patient.

OVENSTÅENDE UDGØR DEN ENESTE GARANTI, DER GÆLDER FOR PRODUKTER, DER ER SOLGT TIL KØBER AF MASIMO. MASIMO FRASKRIVER SIG UDTRYKKELT ALLE ANDRE MUNDTLIGE, UDTRYKKELEGE ELLER UNDERFORSTÅEDE GARANTIER, HERUNDER, MEN IKKE BEGRÆNSET TIL, GARANTIER OM SALGBARHED ELLER EGNETHED TIL ET BESTEMT FORMÅL. MASIMOS ENESTE FORPLIGTELSE OG KØBERENS ENESTE RETSMIDDEL I TILFÆLDE AF BRUD PÅ GARANTIEN ER, AT MASIMO EFTER EGET VALG SKAL REPARERE ELLER UDSKIFTE PRODUKTET.

UDELUKKELSER FRA GARANTI

Denne garanti omfatter ikke produkter, som er blevet brugt i strid med de brugsanvisninger, der leveres sammen med produktet, eller som har været udsat for misbrug, forsømmelse eller uheld eller er blevet beskadiget af grunde, der ikke har med produktet at gøre. Denne garanti omfatter ikke produkter, der har været tilsluttet en enhed eller et system, som de ikke er beregnet til at blive brugt sammen med, eller som er blevet modificeret eller skilt ad og samlet igen. Denne garanti omfatter ikke sensorer eller patientledninger, som er blevet omarbejdet, istandsat eller genbrugt.

MASIMO HÆFTER UNDER INGEN OMSTÆNDIGHEDER OVER FOR KØBER ELLER ANDRE PERSONER FOR EVENTUELLE HÆNDELIGE SKADER, INDIREKTE SKADER, SÆRLIGE SKADER ELLER FØLGESKADER (HERUNDER, MEN IKKE BEGRÆNSET TIL, DRIFTSTAB), UANSET AT MASIMO ER BLEVET GJORT OPMÆRKSOM PÅ MULIGHEDEN FOR DISSE. MASIMOS ERSTATNINGSANSVAR, SOM MÅTTE OPSTÅ AF ET PRODUKT, DER ER SOLGT TIL KØBER (INDEN FOR KONTRAKT, I HENHOLD TIL GARANTIEN, UDEN FOR KONTRAKT ELLER I HENHOLD TIL ANDET RETSKRAV), VIL UNDER INGEN OMSTÆNDIGHEDER OVERSTIGE DET BELØB, SOM KØBER HAR BETALT FOR DET PARTI PRODUKTER, SOM ET SÅDANT RETSKRAV VEDRØRER. MASIMO HÆFTER UNDER INGEN OMSTÆNDIGHEDER FOR SKADER, DER FORBINDES MED ET PRODUKT, SOM ER BLEVET OMARBEJDET, I STANDSAT ELLER GENBRUGT. BEGRÆNSNINGERNE I DETTE AFSNIT VIL IKKE UDELUKKE ELLER PRÆKLUDERE ET ERSTATNINGSANSVAR, SOM, I HENHOLD TIL GÆLDENDE LOV OM PRODUKTANSVAR, IKKE JURIDISK KAN UDELUKKES VED KONTRAKT.

INGEN UNDERFORSTÅET LICENS





























Køb eller besiddelse af denne LNC-patientledning indebærer ikke nogen udtrykkelig eller stiltiende licens til at benytte denne ledning med noget udstyr, der ikke er autoriseret udstyr eller har speciel tilladelse til at bruge LNC-patientledningerne.

FORSIGTIG! IFØLGE AMERIKANSK LOVGIVNING MÅ DETTE UDSTYR KUN SÆLGES AF ELLER PÅ FORANLEDNING AF EN LÆGE.

Til professionel brug. Se brugsanvisningen for komplette beskrivende oplysninger, herunder indikationer, kontraindikationer, advarsler, forholdsregler og bivirkninger.

Hvis du oplever alvorlige hændelser med produktet, skal du give den kompetente myndighed i dit land og producenten besked.

Følgende symboler kan findes på produktet eller produktmærkningen:

SYMBOL	DEFINITION	SYMBOL	DEFINITION	SYMBOL	DEFINITION
	Følg brugsanvisningen		Separat indsamling for elektrisk og elektronisk udstyr (WEEE).	Rx ONLY	Forsigtig: Ifølge amerikansk lovgivning må dette udstyr kun sælges af eller på foranledning af en læge
	Se brugsanvisningen		Lotnummer		Mærkning, der angiver overholdelse af kravene i Rådets direktiv 93/42/EF om medicinsk udstyr
	Producent		Katalognummer (modelnummer)		Autoriseret repræsentant i Det Europæiske Fællesskab
	Produktionsdato AAAA-MM-DD		Masimo-referencenummer		Kropsvægt
	Forsigtig		Begrænsning for luftfugtighed ved opbevaring		Opbevaringstemperaturinterval
	Må ikke kasseres		Må ikke anvendes, hvis emballagen er beskadiget, og se brugsanvisningen		Opbevares tørt
	Skrøbelig, behandles med forsigtighed		Større end		Mindre end
	Ikke-steril		Ikke fremstillet med naturlig gummitæx		Begrænsning for atmosfærisk tryk
	Medicinsk anordning		Unik anordningsidentifikator		Anvisninger/brugsanvisninger/vejledninger er tilgængelige i elektronisk format på http://www.Masimo.com/TechDocs Bemærk! eFU er ikke tilgængelig i alle lande.
	Importør		Distributør		

Patenter: <http://www.masimo.com/patents.htm>

Masimo, SET, , LNCS, X-Cal og Rad-5 er amerikanske registrerede varemærker, der tilhører Masimo Corporation.

Cabos do Paciente LNCS®

Série LNC

pt

INSTRUÇÕES DE UTILIZAÇÃO

Reutilizável



Não fabricado com látex de borracha natural



Não esterilizado

INDICATIONS

A série de Cabos do Paciente LNC tem as mesmas indicações de utilização que os sensores aplicáveis. Consulte as instruções de utilização do sensor compatível para obter as indicações de utilização e as informações prescritas.

DESCRIÇÃO

A Série de Cabos do Paciente LNC é utilizada com sensores Masimo LNCS®. O Cabo do Paciente LNC e os sensores Masimo LNCS foram validados com o Oxímetro de Pulso Masimo SET® Rad-5®.

ADVERTÊNCIAS, CUIDADOS E NOTAS

- Certifique-se de que o cabo está fisicamente intacto, sem fios partidos ou desgastados ou peças danificadas. Inspeccione o cabo visualmente e descarte se observar fendas ou descoloração.
- O cabo do paciente deve ser colocado cuidadosamente num percurso que minimize a possibilidade de emaranhar ou estrangular o paciente.
- Não tente reprocessar, recondicionar ou reciclar os sensores ou cabos do paciente da Masimo, uma vez que estes procedimentos podem danificar os componentes elétricos, com possíveis efeitos nocivos para o paciente.
- Os sensores e cabos da Masimo destinam-se a ser utilizados com dispositivos que utilizam a oximetria Masimo SET® ou com licença para a utilização de sensores da Masimo.
- Todos os sensores e cabos foram concebidos para serem utilizados com monitores específicos. Verifique a compatibilidade do monitor, cabo e sensor antes da utilização; caso contrário, o desempenho poderá ser afetado ou podem ocorrer lesões do paciente.
- Uma ligação incorreta do sensor ou módulo de oximetria ao cabo resultará em leituras intermitentes, resultados imprecisos ou ausência de leituras.
- Para evitar danos no cabo, segure o mesmo sempre pelo conector, em vez do cabo em si, quando ligar ou desligar uma das extremidades.
- Consulte sempre o manual do utilizador do módulo de oximetria para obter instruções completas ou instruções adicionais.
- Para evitar danos, não mergulhe nem ensope o sensor ou o cabo em soluções líquidas. Não tente esterilizar o cabo ou sensor.
- **Cuidado:** Substitua o cabo quando for apresentada uma mensagem para a substituição do cabo, ou uma mensagem persistente de SIQ baixo durante a monitorização de pacientes consecutivos após a conclusão dos passos de resolução de SIQ baixo identificados no manual do utilizador do dispositivo de monitorização.
- **Nota:** O cabo é fornecido com tecnologia X-Cal® para minimizar o risco de leituras imprecisas e perdas imprevistas de monitorização do paciente. O cabo proporciona até 17.520 horas de tempo de monitorização do paciente. Substitua o cabo quando o tempo de monitorização do paciente estiver esgotado. Alguns dispositivos de monitorização antigos não fazem distinção entre o cabo e o sensor. Nestes dispositivos, uma mensagem de substituição do sensor, ou mensagem semelhante, poderá ser aplicável ao sensor ou ao cabo.

INSTRUÇÕES

A) Ligar o Cabo do Paciente LNC ao dispositivo

1. Oriente o conector do cabo para encaixar no conector do cabo do paciente no instrumento Masimo SET e, em seguida, introduza o conector.

B) Ligar o cabo LNC ao sensor LNCS

1. Introduza o conector do sensor completamente no conector do cabo do paciente (Fig. 1).
2. Feche a capa protetora completamente (Fig. 2).

C) Desligar o cabo LNC do sensor LNCS

1. Levante a capa protetora para obter acesso ao conector do sensor (Fig. 3).
2. Puxe o conector do sensor com firmeza para o remover do cabo do paciente (Fig. 4).


ADVERTÊNCIA

Não utilize os cabos do paciente LNC-10 ou LNC-14 com o cabo de extensão PXC2-30.

LIMPEZA

Limpe o Cabo do Paciente LNC com uma compressa embebida em álcool isopropílico a 70% e deixe secar completamente.

COMPATIBILIDADE

 Os Cabos do Paciente LNC destinam-se a ser utilizados exclusivamente com dispositivos que contêm tecnologia Masimo SET® e sensores compatíveis. Consulte os fabricantes do sistema de oximetria individual para obter informações acerca da compatibilidade de dispositivos e modelos de sensor específicos. Cada fabricante de dispositivos é responsável por determinar a compatibilidade dos respetivos dispositivos com cada modelo de sensor e/ou cabo.

Para obter informações acerca da compatibilidade: www.masimo.com

GARANTIA

A Masimo garante ao comprador inicial unicamente que este produto, quando utilizado de acordo com as instruções fornecidas em conjunto com os Produtos pela Masimo, estará livre de defeitos de material e de fabrico durante um período de seis (6) meses. A garantia para os produtos de utilização única apenas abrange a utilização única em pacientes.

ESTA REPRESENTA A ÚNICA E EXCLUSIVA GARANTIA APLICÁVEL AOS PRODUTOS VENDIDOS PELA MASIMO AO COMPRADOR. A MASIMO É EXPRESSAMENTE NÃO RESPONSÁVEL POR TODAS AS OUTRAS GARANTIAS ORAIS, EXPRESSAS OU IMPLÍCITAS, INCLUINDO, ENTRE OUTROS, QUALQUER GARANTIA DE MERCANTIBILIDADE OU ADEQUAÇÃO PARA UMA DETERMINADA FINALIDADE. A ÚNICA RESPONSABILIDADE DA MASIMO E O RECURSO EXCLUSIVO DO COMPRADOR EM CASO DE QUEBRA DA GARANTIA SERÁ, DE ACORDO COM A OPÇÃO DA MASIMO, A REPARAÇÃO OU SUBSTITUIÇÃO DO PRODUTO.

EXCLUSÕES DA GARANTIA

Esta garantia não abrange produtos não utilizados conforme as instruções de utilização fornecidas com o produto, ou produtos sujeitos a utilização incorreta ou negligente, ou a acidentes ou danos de origem externa. Esta garantia não abrange produtos ligados a dispositivos ou sistemas não previstos, nem produtos modificados, desmontados ou remontados. Esta garantia não abrange sensores ou cabos do paciente reprocessados, recondicionados ou reciclados.

EM NENHUMA CIRCUNSTÂNCIA PODERÁ A MASIMO SER RESPONSABILIZADA PERANTE O COMPRADOR OU QUALQUER OUTRA PESSOA POR QUAISQUER DANOS INCIDENTAIS, INDIRETOS OU CONSEQUENCIAIS (INCLUINDO, ENTRE OUTROS, PERDAS FINANCEIRAS), MESMO QUANDO NOTIFICADA DESTA POSSIBILIDADE. A RESPONSABILIDADE DA MASIMO RESULTANTE DA VENDA DE QUAISQUER PRODUTOS AO COMPRADOR (NO ÂMBITO DE CONTRATO, GARANTIA, RESPONSABILIDADE CIVIL, OU OUTROS) NÃO PODERÁ EM QUALQUER CIRCUNSTÂNCIA EXCEDER O MONTANTE PAGO PELO COMPRADOR PELO LOTE DE PRODUTO(S) RELEVANTE. EM NENHUMA CIRCUNSTÂNCIA PODERÁ A MASIMO SER RESPONSABILIZADA POR DANOS ASSOCIADOS A UM PRODUTO REPROCESSADO, RECONDICIONADO OU RECICLADO. AS LIMITAÇÕES NESTA SECÇÃO NÃO PODEM SUBSTITUIR QUALQUER RESPONSABILIDADE QUE, NO ÂMBITO DA LEGISLAÇÃO APLICÁVEL PARA RESPONSABILIDADE SOBRE PRODUTOS, NÃO POSSA SER SUBSTITUÍDA CONTRATUALMENTE.

NENHUMA LICENÇA IMPLÍCITA

A compra ou posse deste Cabo do Paciente LNC não confere qualquer licença expressa ou implícita para a utilização deste cabo com qualquer dispositivo que não seja um dispositivo autorizado ou autorizado separadamente para a utilização de Cabos do Paciente LNC.

CUIDADO: A LEI FEDERAL (EUA) LIMITA A VENDA DESTES DISPOSITIVOS APENAS A MÉDICOS OU MEDIANTE RECEITA MÉDICA.


Para uso profissional. Consulte as instruções de utilização para obter informações completas sobre a prescrição, incluindo indicações, contraindicações, advertências, precauções e acontecimentos adversos.

Se ocorrer algum acidente grave com o produto, notifique a autoridade competente no seu país e o fabricante.

Os símbolos seguintes podem ser apresentados no produto ou respetiva rotulagem:

SÍMBOLO	DEFINIÇÃO	SÍMBOLO	DEFINIÇÃO	SÍMBOLO	DEFINIÇÃO
	Seguir as instruções de utilização		Recolha separada para equipamento elétrico e eletrónico (REEE).	Rx ONLY	Cuidado: A lei federal (EUA) limita a venda deste dispositivo apenas a médicos ou mediante receita médica
	Consultar as instruções de utilização	LOT	Código do lote	CE	Marca de conformidade com a Diretiva europeia 93/42/CEE relativa a dispositivos médicos
	Fabricante	REF	Número de catálogo (número do modelo)	EC REP	Representante autorizado na Comunidade Europeia
	Data de fabrico AAAA-MM-DD	###	Número de referência da Masimo		Peso corporal
	Cuidado		Limites de humidade para efeitos de armazenamento		Intervalo de temperatura em armazenamento
	Não eliminar		Não utilizar se a embalagem estiver danificada e consultar as instruções de utilização		Manter seco
	Frágil, manusear com cuidado	>	Maior que	<	Menor que
	Não esterilizado		Não fabricado com látex de borracha natural		Limites de pressão atmosférica
MD	Dispositivo médico	UDI	Identificador único de dispositivo		Encontram-se disponíveis instruções de utilização/manuais em formato eletrónico em http://www.Masimo.com/TechDocs Nota: As instruções de utilização eletrónicas não estão disponíveis em todos os países.
	Importador		Distribuidor		

Patentes: <http://www.masimo.com/patents.htm>

Masimo, SET, , LNCS, X-Cal e Rad-5 são marcas registadas federais da Masimo Corporation.

可重复使用



非天然乳胶制造



未消毒



适用范围

LNC 患者导联线系列在用作适用的传感器时，其适用范围相同。请参阅兼容传感器的使用说明，以了解使用的适用范围和规定信息。

说明

LNC 患者导联线系列与 Masimo LNCS® 传感器配套使用。LNC 患者导联线和 Masimo LNCS 传感器已经过 Masimo SET® Rad-5® Pulse Oximeter 验证。

警告、警示和注意事项

- 确保导联线表面无损，芯线没有断裂或磨损，并且没有损坏的部件。目视检查线缆，如果发现裂纹或变色，请将其丢弃。
- 小心理顺患者导联线，以免患者被缠绕或勒住。
- 切勿尝试对 Masimo 传感器或患者导联线进行再加工、修复或回收使用，否则可能会损坏电气元件，并对患者构成潜在危害。
- Masimo 传感器和导联线仅可与包含 Masimo SET® 血氧仪或被许可使用 Masimo 传感器的设备配套使用。
- 所有传感器和导联线都设计为与特定监测仪配套使用。使用前应检查监测仪、导联线和传感器是否兼容，否则可能导致性能下降和 / 或患者受伤。
- 传感器或血氧仪模块与导联线连接不当会导致读数中断、结果不准确或无读数。
- 为避免损坏导联线，连接或拔下导联线两端时应始终抓住导联线接头，而不是导联线本身。
- 有关完整说明或附加说明，请务必参阅《血氧仪模块操作手册》。
- 为避免发生损坏，切勿将传感器或导联线浸泡在任何液体中。切勿尝试对导联线或传感器进行消毒。
- **警示：**完成监控设备操作手册中指定的低 SIQ 故障排除步骤后，如果系统显示更换导联线消息，或者在监测连续患者的过程中持续显示低 SIQ 消息，请更换导联线。
- **注意：**此导联线采用 X-Cal® 技术，可以最大限度地降低患者监测过程中读数不准确或数据意外丢失的风险。该导联线可提供长达 17,520 小时的患者监测时间。当患者监测时间用尽后，应更换导联线。某些传统监测设备未区分导联线与传感器。在这些设备中，更换传感器消息或类似消息指涉的可能是传感器或导联线。

说明

A) 连接 LNC 患者导联线及设备

1. 调整导联线接头的方向，使其对准 Masimo SET 仪器上的患者导联线接头并插入。

B) 连接 LNC 导联线与 LNCS 传感器

1. 将传感器接头完全插入患者导联线接头中（图 1）。
2. 完全闭合保护盖（图 2）。

C) 断开 LNC 导联线与 LNCS 传感器的连接

1. 抬起保护盖，以便露出传感器接头（图 3）。
2. 将传感器接头用力拔出，与患者导联线断开连接（图 4）。


警告

切勿将 LNC-10 或 LNC-14 患者导联线与 PXC2-30 延长线一同使用。

清洁

清洁 LNC 患者导联线时，应使用浓度为 70% 的异丙醇棉片擦拭，然后使其彻底晾干。

兼容性

 LNC 患者导联线仅可与采用 Masimo SET® 技术的设备和兼容的传感器配套使用。若要了解特定设备与不同型号传感器是否兼容，请咨询各个血氧仪系统制造商。各设备制造商均有责任确定其设备与各型号的传感器和 / 或导联线是否兼容。

要获取兼容性信息参考资料，请访问：www.masimo.com

担保

Masimo 仅向最初购买者担保，本产品只要按照 Masimo 产品随附的说明使用，即可保证在六 (6) 个月内无任何材料和工艺上的缺陷。单人用产品仅享受用于单个患者的担保。

上述条款是 MASIMO 向产品购买者承担的仅有且排他的担保责任。MASIMO 特此声明不提供任何其他口头、明示或暗示的担保，包括但不限于对适销性或针对特殊用途的适用性的担保。若违背任何担保，MASIMO 的唯一义务和对买家的唯一补偿是由 MASIMO 自行选择维修或更换产品。

担保例外情况

本担保不适用于任何因违反产品所附操作说明，或因误用、过失、意外而造成损毁或因外部原因造成损坏的产品。本担保不适用于连接到任何不适用的设备或系统或者经过改装、拆卸或重装的任何产品。本担保不适用于再加工、修复或回收使用的传感器或患者导联线。

在任何情况下，MASIMO 就任何意外、间接、特殊或连带损害（包括但不限于利润损失）对买家或其他任何人概不负责，即使已获知有可能发生上述损害。在任何情况下，MASIMO 由于向买家出售产品而导致的赔偿责任（根据合同、担保、民事侵权或其他权利要求规定）不应超出买家对此类权利要求所牵涉的产品所支付的总金额。在任何情况下，MASIMO 对再加工、修复或回收使用的产品所造成的任何损失概不负责。本部分的限制条件并不否认适用产品责任法规规定的、合同不能排除的任何法律责任。




















无暗示许可

购买或拥有此 LNC 患者导联线并不表示有任何明示或暗示的许可，可以将此导联线与任何未认可的设备或未专门认可可以使用 LNC 患者导联线的设备配套使用。


警示：美国联邦法律规定本设备只能由医生销售或凭医嘱销售。

供专业人员使用。请参阅使用说明了解完整的规定信息，包括适应症、禁忌症、警告、预防措施及不良反应。如果您使用产品时遇到任何严重事故，请通知您所在国家的主管部门和制造商。

下列符号可能现于产品或产品标签上：

符号	定义	符号	定义	符号	定义
	请遵守使用说明		电气与电子设备分类收集 (WEEE)。	Rx ONLY	警示:美国联邦法律规定本设备只能由医生销售或凭医嘱销售
	请参阅使用说明	LOT	批号	CE	表明符合欧盟医疗器械指令 93/42/EEC 的标识
	制造商	REF	分类号 (型号)	EC REP	欧洲共同体授权代表
	制造日期 YYYY-MM-DD	###	Masimo 参考号		体重
	警示		储存湿度限制		储存温度范围
	请勿丢弃		如果包装破损，请勿使用；参阅使用说明		保持干燥
	易碎，小心轻放	>	大于	<	小于
	非无菌		非天然乳胶制造		大气压力限制
MD	医疗器械	UDI	唯一器械识别码		访问 http://www.Masimo.com/TechDocs 获取电子格式的说明书/使用说明/手册 注意:并非所有国家/地区都提供电子使用说明书。
	进口商		分销商		

专利：<http://www.masimo.com/patents.htm>

Masimo、SET、、LNCS、X-Cal 和 Rad-5 是 Masimo Corporation 的联邦注册商标。

使用方法

再利用可



天然ゴムは使用していません



非殺菌

説明

LNC 患者ケーブルシリーズは、該当するセンサーとして使用する場合は、説明内容が同じです。使用するための説明および所定の情報については、互換性のあるセンサーの取扱説明書を参照してください。

説明

LNC 患者ケーブルシリーズは、Masimo LNCS® センサーと組み合わせて使用します。LNC 患者ケーブルおよび Masimo LNCS センサーは Masimo SET® Rad-5® Pulse Oximeter での検証が行われています。

警告、注意および注記

- ワイヤの破損や擦り切れ、損傷した部分がなく、ケーブルが完全であることを確認してください。ケーブルを目で検査し、亀裂や変色がある場合には破棄してください。
- 患者ケーブルの配線は、患者にケーブルが絡まったりしないよう注意深く行ってください。
- 電子部品の破損や患者のけがに繋がるおそれがあるため、Masimo センサまたは患者ケーブルを再加工、修理および再利用しないでください。
- Masimo センサーとケーブルは Masimo SET® オキシメトリーを含む装置、または Masimo センサーの使用が許諾されている機器用に設計されています。
- すべてのセンサーおよびケーブルは特定のモニター用に設計されています。使用する前に、モニター、ケーブル、およびセンサーの互換性を確認してください。そうしないと、性能の低下や患者のけがにつながる可能性があります。
- センサーやオキシメーター モジュールをケーブルに正しく接続しないと、測定が断続的になったり、結果が不正確になったり、あるいは測定できない場合があります。
- ケーブルの損傷を防ぐため、ケーブルの取り付け、取り外し時にはケーブル部分ではなくコネクタ部分を持つようにしてください。
- 詳細な手順についてはオキシメータ モジュールのオペレータ マニュアルを常に参照するようにして下さい。
- 破損を防ぐため、センサーまたはケーブルをいかなる溶液にも浸したり、濡らしたりしないでください。ケーブルまたはセンサーを消毒しないでください。
- 注意：**ケーブル取り替えメッセージが表示されたか、モニター装置の操作マニュアルで指定された低 SIQ トラブルシューティング手順の完了後も、連続する患者のモニタリング中に低 SIQ メッセージが継続して表示された場合、ケーブルを交換してください。
- 注記：**ケーブルの X-Cal® テクノロジーによって、不正確な測定値のリスクや患者モニタリングの予期しない損失のリスクが最小限に抑えられます。このケーブルは、最大 17,520 時間の患者モニタリング使用期間に使用できます。患者モニタリング使用期間に到達したら、ケーブルを交換してください。一部のレガシーモニター装置では、ケーブルとセンサーが区別されません。このような装置では、センサー取り替えメッセージまたは同様のメッセージがセンサーまたはケーブルのいずれかに関連して表示される可能性があります。

取扱説明

A) LNC 患者ケーブルを装置に接続する

- ケーブルのコネクタの向きを、Masimo SET 装置の患者ケーブル コネクタにあわせ、挿入します。

B) LNC ケーブルを LNCS センサーに接続する

- センサーコネクタを患者ケーブルコネクタに完全に挿入します (図 1)。
- 保護カバーを完全に閉めます (図 2)。

C) LNC ケーブルを LNCS センサーからはずす

- 保護カバーを持ち上げると、センサコネクタが見えます (図 3)。
- センサコネクタを引っ張って、患者ケーブルから切り離します (図 4)。


警告

LNC-10 または LNC-14 患者ケーブルと PXC2-30 延長ケーブルを一緒に使用しないでください。

クリーニング方法

LNC 患者ケーブルについての汚れは 70% イソプロピルアルコールをつけた脱脂綿でふき取り、完全に乾かします。

互換性

 LNC 患者ケーブルは Masimo SET® テクノロジーを含む装置、あるいは互換センサーとのみ使用できます。特定の装置およびセンサーモデルの互換性については、各機器の製造元へお問い合わせください。各装置の製造元は、当該装置が各センサーまたはケーブルモデルと互換性があるかどうかを判断する義務があります。

互換性に関する情報 : www.masimo.com

保証

Masimo 社の製品に添付されている使用説明書に従って使用した場合、購入者に対して、材料および仕上がりに瑕疵がないことを、6 か月間保証します。単一使用製品は、1 人の患者の使用に対してのみ保証が適用されます。

前述部分は、Masimo が販売した製品に対して適用される、購入者に対する唯一かつ排他的な保証です。MASIMO は、市場性および特定の目的への適合性を含めて、明示的にも黙示的にも、一切の保証をいたしません。本保証に対する、MASIMO における唯一の責務、および購入者への排他的な救済措置は、MASIMO の選択による製品の修理または交換となります。

免責事項

製品に添付されている取扱説明書に反した使用方法、および誤使用、不履行、事故、外部からの損傷を受けた製品については、保証の対象外とします。規格外の機器およびシステムに接続した場合、製品を一部変更した場合、分解および組立てを行なった場合については、保証の対象外とします。再加工、修理および再利用したセンサまたは患者ケーブルは、本保証の対象外となります。

MASIMO はいかなる場合においても、購入者あるいは他のいかなる人に対しても、偶発的、間接的、特別、結果的損害（利益の損失を含みこれに限らず）に対する責任をたえその可能性について通知されていても、負いません。購入者に対して販売されたいかなる製品から生じた MASIMO の責任（契約、保証、不法行為あるいはその他のクレームに基づく）も、当該クレームに関連した製品ロットに対して購入者が支払った金額を超えないものとします。再加工、修理および再利用した製品について、MASIMO はいかなる場合でも法的に責任を負わないものとします。本セクションに含まれる制限事項は、適用可能な製品責任法の下で契約により合法的に排除することのできない責任を排除すると見なすことはできません。

暗黙の保証なし




















本 LNC Patient Cable の購入あるいは所有は、認証されていない装置とともに本ケーブルを使用する、あるいは独立して LNC Patient Cables を使用するための明示的または暗黙的な使用許諾を与えるものではありません。

注意：連邦法（アメリカ合衆国）により、この機器の医師による販売、および医師の指示による販売は禁止されています。

医療専門家向けの製品です。適応、禁忌、警告、使用上の注意、副作用などの処方情報については、取扱説明書を参照してください。

製品に重大な事故が発生した場合は、お住まいの国の管轄当局および製造元にご連絡ください。

次のシンボルが製品または製品ラベルに表示されている場合があります。

シンボル	定義	シンボル	定義	シンボル	定義
	取扱説明書に従う		電気・電子機器廃棄物 (WEEE) として分別収集すること	Rx ONLY	注意: 米国連邦法では本装置の販売は医師による、あるいは医師の指示によるものに制限されています
	取扱説明書参照	LOT	ロットコード	CE	EU医療機器指令93/42/EEC準拠
	メーカー名	REF	カタログ番号 (モデル番号)	EC REP	EU正規代理店
	製造日 YYYY-MM-DD	####	Masimo参照番号		体重
	注意		保管湿度制限		保管温度範囲
	廃棄しないでください		包装が破損している場合は使用せず、取扱説明書を参照		湿気厳禁
	われもの、取り扱い注意	>	以上	<	未満
	非殺菌		天然ゴムラテックス不使用		大気圧制限
MD	医療機器	UDI	機器固有識別子		手順書/取扱説明書/マニュアルは、電子形式で入手できます (http://www.Masimo.com/TechDocs) 注記: 電子取扱説明書は、すべての国で使用できるわけではありません。
	輸入者		代理店		

特許: <http://www.masimo.com/patents.htm>

Masimo、SET、、LNCS、X-Cal、および Rad-5 は米国 Masimo Corporation の連邦政府による登録商標です。

KÄYTTÖOHJEET

Uudelleen käytettävä



Ei sisällä luonnonkumilateksia



Epästeriili

KÄYTTÖAIHEET

LNC-sarjan potilaskaapeli on tarkoitettu käytettäväksi samoihin käyttötarkoituksiin kuin sen kanssa yhteensopivat anturit. Katso yhteensopivan anturin käyttöohjeista käyttöaiheet ja käytön ohjeet.

KUVAUS

LNC-sarjan potilaskaapeleita käytetään yhdessä Masimo LNCS® -anturien kanssa. LNC-potilaskaapelien ja Masimo LNCS -anturien toiminta on varmistettu Masimo SET® Rad-5® -pulsssioksimetrillä.

VAROITUKSET JA HUOMAUTUKSET

- Varmista, että kaapelissa ei ole fyysisiä vikoja, kuten katkenneita tai rispaantuneita johtoja tai vaurioituneita osia. Tarkista kaapeli silmämääräisesti ja hävitä kaapeli, jos siinä on halkeamia tai värvirheitä.
- Reititä potilaskaapeli huolellisesti, jotta potilas ei sotkeudu tai kuristu siihen.
- Älä yritä käsitellä uudelleen, kunnostaa tai kierrättää Masimo-antureita tai -potilaskaapeleita. Tällaiset toimet voivat vahingoittaa sähkökomponentteja, mikä voi aiheuttaa potilaalle vahinkoa.
- Masimon anturit ja kaapelit on tarkoitettu käytettäväksi sellaisten laitteiden kanssa, joissa käytetään Masimo SET® -oksimetria tai jotka on lisensoitu käyttämään Masimon antureita.
- Kaikki anturit ja kaapelit on suunniteltu käytettäväksi tiettyjen monitorien kanssa. Tarkista monitorin, kaapelin ja anturin yhteensopivuus ennen käyttöä, jottei toimintakyky heikkene ja/tai potilas loukkaannu.
- Mikäli anturia tai oksimetria ei kytketä kunnolla kaapeliin, lukemat ovat epäsäännöllisiä, tulokset epätarkkoja tai tuloksia ei saada lainkaan.
- Kun kytket tai irrotat kaapelia, tartu siihen aina liittimestä kaapelijohdon sijaan, jotta kaapeli ei vahingoitu.
- Katso oksimetrin käyttöoppaasta tarkemmat ohjeet tai lisätiedot.
- Vältä vauriot – älä upota anturia tai kaapelia nesteeseen. Älä steriloi kaapelia tai anturia.
- **Varoitus:** Vaihda kaapeli, kun kaapelin vaihtamisesta kertova viesti tulee näkyviin, tai kun heikosta signaalinlaadusta ilmoittava viesti näkyy jatkuvasti peräkkäisiä potilaita valvottaessa monitorointilaitteen käyttöoppaassa kuvattujen heikon signaalinlaadun vianetsintävaiheiden tekemisen jälkeen.
- **Huomautus:** Kaapelissa käytetään X-Cal®-tekniikkaa, joka pienentää epätarkkojen lukemien ja potilaan valvontatietojen odottamattoman katoamisen riskiä. Kaapelia voi käyttää potilaan valvonnassa enintään 17 520 tunnin ajan. Vaihda kaapeli, kun potilaan enimmäisvalvonta-aika on päättynyt. Jotkin perinteiset valvontalaitteet eivät tee eroa kaapelin ja anturin välillä. Näissä laitteissa anturin vaihtamisesta kertova tai muu tämän tyyppinen viesti voi koskea joko anturia tai kaapelia.

OHJEET

A) Kytke LNC-potilaskaapeli laitteeseen

1. Kytke kaapelin liitin Masimo SET -laitteen potilaskaapelin liittimeen.

B) LNC-kaapelin liittäminen LNCS-anturiin

1. Työnnä anturin liitin kokonaan potilaskaapelin liittimeen (kuva 1).
2. Sulje suojus huolellisesti (kuva 2).

C) LNC-kaapelin irrottaminen LNCS-anturista

1. Nosta suojus, jotta pääset käsiksi anturin liittimeen (kuva 3).
2. Irrota anturi potilaskaapelista vetämällä napakasti anturin liittimestä (kuva 4).


VAROITUS

Älä käytä LNC-10- tai LNC-14-potilaskaapeleita PXC2-30-jatkohodon kanssa.

PUHDISTAMINEN

Puhdista LNC-potilaskaapeli pyyhkimällä se 70-prosenttisella isopropyylialkoholipyyhkeellä. Anna kuivua kokonaan.

YHTEENSOPIVUUS

 LNC-potilaskaapelit on tarkoitettu käytettäväksi vain sellaisten laitteiden kanssa, joissa käytetään Masimo SET® -tekniikkaa, sekä yhteensopivien anturien kanssa. Saat tietoja oksimetrijärjestelmien valmistajilta yksittäisten laitteiden ja anturimallien yhteensopivuudesta. Kunkin laitevalmistajan vastuulla on määrittää, ovatko anturi- ja/tai kaapelimallit yhteensopivia sen valmistamien laitteiden kanssa.

Lisätietoja yhteensopivuudesta: www.masimo.com

TAKUU

Masimo myöntää alkuperäiselle ostajalle kuuden (6) kuukauden takuun materiaali- ja valmistusvirheiden varalta, kun tuotetta käytetään Masimon tuotteiden mukana toimitettujen ohjeiden mukaisesti. Kertakäyttöisten tuotteiden takuu kattaa käytön vain yhdellä potilaalla.

SEURAAVA ON AINOA TAKUU, JONKA MASIMO MYÖNTÄÄ TUOTTEEN OSTAJALLE. MASIMO KIELTÄÄ KAIKKI MUUT, SUULLISET, NIMENOMAISET JA HILJAISET TAKUUT, MUKAAN LUKIEN MM. KAUPALLISUUTTA JA JÄRJESTELMÄÄN, EIKÄ TUOTETTA, JOTA ON MUUTETTU TAI JOKA ON PURETTU TAI KOOTTU UUELLEEN. TÄMÄ TAKUU EI KOSKE ANTUREITA TAI POTILASKAAPELEITA, JOITA ON KÄSITELTY UUELLEEN, KUNNOSTETTU TAI JOTKA ON KIERRÄTETTY.

MASIMO EI VASTAA OSTAJALLE TAI MUILE HENKILÖILLE SATUNNAISISTA, EPÄSUORISTA, ERITYISISTÄ TAI VÄLILLISISTÄ VAHINGOISTA (MUKAAN LUKIEN RAJOITUKSETTA TULOJEN MENETYKSET), VAIKKA TÄLLÄISESTÄ MAHDOLLISUUDESTA MAINITTAISIINKIN. MASIMO EI VASTAA MISSÄÄN TILANTEESSA OSTAJALLE MYYDYISTÄ TUOTTEISTA (SOPIMUKSEN, TAKUUN, DELIKTIN TAI MUUN VAATEEN MUKAAN) SUUREMMALLA SUMMALLA KUIN MILLÄ OSTAJA ON OSTANUT TUOTE-ERÄT, JOITA VAADE KOSKEE. MASIMO EI VASTAA MISSÄÄN TILANTEESSA VAHINGOISTA, JOTKA LIITTYVÄT TUOTTEESEEN, JOTA ON KÄSITELTY UUELLEEN, KUNNOSTETTU TAI JOKA ON KIERRÄTETTY. TÄSSÄ KOHDASSA ESITETYT RAJOITUKSET EIVÄT ESTÄ SELLAISTA VASTUUTA, JOTA SOVELTUVAN TUOTEVASTUULAIN MUKAAN EI VOI ESTÄÄ SOPIMUKSELLE.

TAKUUN RAJOITUKSET

Tämä takuu ei koske tuotetta, jota on käytetty tuotteen mukana toimitettujen käyttöohjeiden vastaisesti tai jota on käytetty väärin, laiminlyöty tai joka on vahingoittunut tapaturmassa tai jostain ulkopuolisesta syystä. Tämä takuu ei koske tuotetta, joka on kytketty muuhun kuin tarkoituksenmukaiseen laitteeseen tai järjestelmään, eikä tuotetta, jota on muutettu tai joka on purettu tai koottu uudelleen. Tämä takuu ei koske antureita tai potilaskaapeleita, joita on käsitelty uudelleen, kunnostettu tai jotka on kierrätetty.

MASIMO EI VASTAA OSTAJALLE TAI MUILE HENKILÖILLE SATUNNAISISTA, EPÄSUORISTA, ERITYISISTÄ TAI VÄLILLISISTÄ VAHINGOISTA (MUKAAN LUKIEN RAJOITUKSETTA TULOJEN MENETYKSET), VAIKKA TÄLLÄISESTÄ MAHDOLLISUUDESTA MAINITTAISIINKIN. MASIMO EI VASTAA MISSÄÄN TILANTEESSA OSTAJALLE MYYDYISTÄ TUOTTEISTA (SOPIMUKSEN, TAKUUN, DELIKTIN TAI MUUN VAATEEN MUKAAN) SUUREMMALLA SUMMALLA KUIN MILLÄ OSTAJA ON OSTANUT TUOTE-ERÄT, JOITA VAADE KOSKEE. MASIMO EI VASTAA MISSÄÄN TILANTEESSA VAHINGOISTA, JOTKA LIITTYVÄT TUOTTEESEEN, JOTA ON KÄSITELTY UUELLEEN, KUNNOSTETTU TAI JOKA ON KIERRÄTETTY. TÄSSÄ KOHDASSA ESITETYT RAJOITUKSET EIVÄT ESTÄ SELLAISTA VASTUUTA, JOTA SOVELTUVAN TUOTEVASTUULAIN MUKAAN EI VOI ESTÄÄ SOPIMUKSELLE.

EI EPÄSUORAA LISENSSIÄ





























Tämän LNC-potilaskaapelin ostaminen tai omistaminen ei anna suoraa tai epäsuoraa lisenssiä käyttää tätä kaapelia laitteessa, joka ei ole valtuutettu laite tai laite, joka on saanut erillisen hyväksynnän LNC-potilaskaapeleiden käyttämistä varten.

VAROITUS: YHDYSVALTAIN LAIN MUKAAN TÄTÄ LAITETTA SAA MYYDÄ VAIN LÄÄKÄRI TAI LÄÄKÄRIN MÄÄRÄYKSESTÄ.

Tarkoitettu ammattikäyttöön. Katso käyttöohjeista täydelliset määräystiedot, kuten käyttöaiheet, vasta-aiheet, varoitukset, varotoimet ja haittavaikutukset.

Jos tuotteeseen liittyy vakava häiriö, ilmoita asiasta maasi toimivaltaiselle viranomaiselle ja valmistajalle.

Tuotteessa tai tuotteen etiketissä voi esiintyä seuraavia symboleita:

SYMBOLI	MÄÄRITELMÄ	SYMBOLI	MÄÄRITELMÄ	SYMBOLI	MÄÄRITELMÄ
	Noudata käyttöohjeita		Sähkö- ja elektroniikkalaitteiden erillinen keräys (WEEE)	Rx ONLY	Huomio: Yhdysvaltain liittovaltion lain mukaan tätä laitetta saa myydä vain lääkärin tai lääkärin määräyksestä
	Lue käyttöohjeet		Erän tunnus		Noudattaa eurooppalaista lääkinällisiä laitteita koskevaa direktiiviä 93/42/ETY
	Valmistaja		Tilausnumero (mallinnumero)		Valtuutettu edustaja Euroopan unionissa
	Valmistuspäivä VVVV-KK-PP		Masimon viitenumero		Paino
	Huomio		Säilytyskosteusrajoitus		Säilytyslämpötilan vaihtelualue
	Älä hävitä		Älä käytä, jos pakkaus on vaurioitunut, ja lue käyttöohjeet		Pidettävä kuivana
	Särkyvää, käsittele varoen		Suurempi kuin		Pienempi kuin
	Epästeriili		Ei sisällä luonnonkumilateksia		Ilmanpainerajoitus
	Lääkinnällinen laite		Yksilöllinen laitetunnus		Käyttöohjeet/käyttöoppaat ovat saatavilla sähköisessä muodossa osoitteesta http://www.Masimo.com/TechDocs Huomautus: Sähköinen käyttöohje ei ole saatavilla kaikissa maissa.
	Maahantuojaja		Jakelija		

Patentit: <http://www.masimo.com/patents.htm>

Masimo, SET,  LNCNS, X-Cal ja Rad-5 ovat Masimo Corporationin Yhdysvalloissa rekisteröimiä tavaramerkkejä.

LNCS®-pasientkabler

LNC-serien

no

BRUKSANVISNING

Gjenbrukbare



Er ikke fremstilt med naturgummilateks



Ikke-steril

INDIKASJONER

LNC-serien av pasientkabler har samme indikasjoner for bruk som de aktuelle sensorene. Se i bruksanvisningen for den kompatible sensoren for indikasjoner for bruk og informasjon om foreskriving.

BESKRIVELSE

LNC-serien av pasientkabler brukes med Masimo LNCS®-sensorer. LNC-pasientkabelen og Masimo LNCS-sensorene er blitt validert med Masimo SET® Rad-5®-pulsoksymeter.

ADVARSLER, FORSIKTIGHETSREGLER OG MERKNADER

- Kontroller at kabelen er intakt, og at den ikke har ødelagte ledninger eller skadede deler. Inspiser kabelen visuelt, og kast den hvis den har sprekker eller er misfarget.
- Pasientkabelen må plasseres slik at pasienten ikke kan vikle seg inn i eller kveles av den.
- Masimo-sensorene eller pasientkablene må ikke omgjøres, repareres eller resirkuleres, da dette kan skade de elektriske komponentene og potensielt føre til skade på pasienten.
- Masimo-sensorer og -kabler er laget for bruk sammen med enheter som er utstyrt med Masimo SET®-oksymetri, eller som er lisensiert for bruk sammen med Masimo-sensorer.
- Alle sensorer og kabler er laget for bruk sammen med bestemte monitører. Kontroller kompatibiliteten til monitor, kabel og sensor før bruk; ellers kan ytelsen bli nedsatt, og pasienten kan bli skadet.
- Hvis sensoren eller oksyrometermodulen ikke kobles riktig til kabelen, vil det føre til avbrudd i målinger, unøyaktige resultater eller ingen måleverdier.
- For å unngå å skade kabelen må du alltid holde i kontakten, og ikke i selve kabelen, når endene kobles til eller fra.
- Se alltid i bruksanvisningen for oksyrometermodulen hvis du trenger mer detaljerte eller ytterligere instruksjoner.
- For å hindre skade må sensoren eller kabelen ikke dyppes eller legges i noen form for væske. Sensoren eller kabelen må ikke steriliseres.
- **Obs:** Skift ut kabelen når en melding om å skifte kabelen vises, eller når det konsekvent vises en melding om lav signalkvalitet (SIQ) under overvåking av påfølgende pasienter etter gjennomføring av problemløsningstrinnene ved lav signalkvalitet som er oppgitt i brukerhåndboken for overvåkningsenheten.
- **Merk:** Kabelen leveres med X-Cal®-teknologi for å minimere risikoen for unøyaktige målinger og uventet avbrudd i pasientovervåking. Kabelen gir opptil 17 520 timer med pasientovervåkingstid. Skift ut kabelen når pasientovervåkingstiden er oppbrukt. Noen eldre overvåkningsenheter skiller ikke mellom kabelen og sensoren. For disse enhetene kan en melding om å skifte ut sensor eller lignende gjelde enten sensoren eller kabelen.

BRUKSANVISNING

A) Koble LNC-pasientkabelen til enheten

1. Plasser kabelkontakten overfor pasientkabelkontakten på Masimo SET-instrumentet, og sett den inn.

B) Koble LNC-kabelen til LNCS-sensoren

1. Sett sensorkontakten helt inn i pasientkabelkontakten (figur 1).
2. Lukk beskyttelsesdekslet helt (figur 2).

C) Koble LNC-kabelen fra LNCS-sensoren

1. Løft beskyttelsesdekslet for å få tilgang til sensorkontakten (figur 3).
2. Trekk bestemt i sensorkontakten for å ta den av pasientkabelen (figur 4).


ADVARSEL

Ikke bruk LNC-10- eller LNC-14-pasientkabler sammen med PXC2-30-skjøtekabel.

RENGJØRING

Tørk av LNC-pasientkabelen med en kompress med 70 % isopropylalkohol, og la den tørke godt.

KOMPATIBILITET

 LNC-pasientkabler skal bare brukes sammen med enheter utstyrt med Masimo SET®-teknologi og med kompatible sensorer. Kontakt produsenten av oksymetrisystemet for å få vite om bestemte enheter eller sensormodeller er kompatible. Hver enhetsprodusent er ansvarlig for å avgjøre om deres enheter er kompatible med hver sensormodell.

Opplysninger om kompatibilitet: www.masimo.com

GARANTI

Masimo garanterer overfor den opprinnelige kjøperen at dette produktet, når det brukes i henhold til instruksjonene som følger med produktene fra Masimo, vil være fritt for material- og produksjonsfeil i en periode på seks (6) måneder. Engangsprodukter er kun garantert for bruk på én pasient.

DET OVENNEVNT ER DEN ENESTE OG EKSKLUSIVE GARANTIE SOM GJELDER FOR PRODUKTENE SOM SELGES AV MASIMO TIL KJØPEREN. MASIMO FRASIER SEG UTTRYKKELIG ALLE ANDRE MUNTlige, UTTRYKTE ELLER UNDERFORSTÅTTE GARANTIER, INKLUDERT, UTEN BEGRENSNING, ALLE GARANTIER OM SALGBARHET ELLER EGNETHET FOR ET BESTEMT FORMÅL. MASIMOS ENESTE FORPLIKTELSE OG KJØPERENS ENESTE RETTSMIDDEL VED ET GARANTIBRUDD SKAL VÆRE, ETTER MASIMOS VALG, REPARASJON ELLER UTSKIFTING AV PRODUKTET.

UNNTAK FRA GARANTIE

Denne garantien gjelder ikke for produkter der bruksanvisningen som følger med produktet, ikke har vært fulgt, eller som har vært gjenstand for misbruk, forsømmelse, uhell eller eksternt påførte skader. Denne garantien gjelder ikke for produkter som er blitt koblet til en ikke-tiltenkt enhet eller system, eller er blitt modifisert, demontert eller montert på nytt. Denne garantien gjelder ikke for sensorer eller pasientkabler som er blitt repressert, klargjort for ny bruk eller resirkulert.

MASIMO KAN IKKE UNDER NOEN OMSTENDIGHETER HOLDES ANSVARLIG OVERFOR KJØPEREN ELLER ANDRE PERSONER FOR EVENTUELLE UTILSIKTEDE, INDIREKTE ELLER SPESIELLE SKADER ELLER FØLGESKADER (BLANT ANNET TAPT FORTJENESTE), SELV OM SELSKAPET ER BLITT GJORT OPPMERKSOM PÅ MULIGHETEN FOR DETTE. MASIMOS ANSVAR FOR PRODUKTER SOM ER SOLGT TIL KJØPEREN (I HENHOLD TIL KONTRAKT, GARANTI, ERSTATNINGSRETTSLIGE FORHOLD ELLER ANDRE KRAV) SKAL IKKE UNDER NOEN OMSTENDIGHETER OVERSTIGE BELØPET SOM ER BETALT AV KJØPEREN FOR PRODUKTET/PRODUKTENE SOM ER INVOLVERT I ET SLIK KRAV. MASIMO SKAL IKKE UNDER NOEN OMSTENDIGHETER VÆRE ANSVARLIG FOR SKADER SOM OPPSTÅR I FORBINDELSE MED ET PRODUKT SOM ER BLITT OMGJORT, REPARERT ELLER RESIRKULERT. BEGRENNINGENE I DETTE AVSNITTET SKAL IKKE BETRAKTES SOM EN UTELUKKELSE AV NOEN FORM FOR ANSVAR SOM I HENHOLD TIL GJELDENE LOV OM PRODUKTANSVAR IKKE JURIDISK KAN UTELUKES I KONTRAKTEN.

INGEN UNDERFORSTÅTT LISENS




















Kjøp eller besittelse av denne LNC-pasientkabelen gir ingen uttrykt eller underforstått lisens til å bruke disse kablene med utstyr som ikke er godkjent, eller som ikke er separat godkjent for bruk sammen med LNC-pasientkabler.

FORSIKTIG: I HENHOLD TIL AMERIKANSK LOVGIVNING (USA) MÅ DETTE UTSTYRET KUN SELGES AV ELLER PÅ FORSKRIVNING AV EN LEGE.

For profesjonell bruk. Se bruksanvisningen for fullstendig informasjon om foreskriving, inkludert indikasjoner, kontraindikasjoner, advarsler, forholdsregler og bivirkninger.

Hvis du opplever alvorlige hendelser med produktet, skal du varsle aktuelle myndigheter i brukslandet samt produsenten.

Følgende symboler kan være angitt på produktet eller produktmerkingen:

SYMBOL	DEFINISJON	SYMBOL	DEFINISJON	SYMBOL	DEFINISJON
	Følg bruksanvisningen		Separat innsamling for elektrisk og elektronisk utstyr (WEEE).	Rx ONLY	Forsiktig: I henhold til federal lovgivning (USA) skal dette utstyret kun selges av eller på forordning av en lege
	Se bruksanvisningen	LOT	Lotnummer	CE	Angir samsvar med EU-direktiv 93/42/EØF om medisinsk utstyr
	Produsent	REF	Katalognummer (modellnummer)	EC REP	Autorisert EU-representant
	Produksjonsdato AAAA-MM-DD	###	Masimo-referansenummer		Kroppsvekt
	Forsiktig		Fuktighetsbegrensning ved lagring		Lagringstemperaturområde
	Må ikke kastes		Må ikke brukes dersom emballasjen er skadet. Se bruksanvisningen.		Må holdes tørt
	Skjørt, må behandles med forsiktighet	>	Større enn	<	Mindre enn
	Ikke-steril		Er ikke fremstilt med naturgummilateks		Begrensning for atmosfærisk trykk
MD	Medisinsk utstyr	UDI	Unik enhetsidentifikator		Instruksjoner/bruksanvisninger/håndbøker er tilgjengelige i elektronisk format på http://www.Masimo.com/TechDocs Merk: Elektronisk bruksanvisning er ikke tilgjengelig i alle land.
	Importør		Distributør		

Patenter: <http://www.masimo.com/patents.htm>

Masimo, SET,  LNCS, X-Cal og Rad-5 er varemerker som er føderalt registrert i USA og tilhører Masimo Corporation.

POKYNY K POUŽITÍ

Pro opakované použití



Neobsahuje přírodní latex



Nesterilní

INDIKACE

Kabel pacienta řady LNC má stejné indikace k použití jako použitelné senzory. Účel použití a informace o určení naleznete v návodu k použití kompatibilního senzoru.

POPIS

Kabel pacienta řady LNC se používá se senzory Masimo LNCS®. Kabel pacienta LNC a senzory Masimo LNCS byly testovány pomocí pulzního oxymetra Masimo SET® Rad-5®.

VAROVÁNÍ, UPOZORNĚNÍ A POZNÁMKY

- Ujistěte se, že kabel není mechanicky poškozený a nemá zlomené ani odřené vodiče či poškozené části. Vizuálně kabel zkontrolujte, a pokud naleznete praskliny nebo změny zbarvení, zlikvidujte jej.
- Kabel pacienta vedte vždy tak, abyste maximálně snížili nebezpečí zachycení či uškrcení pacienta.
- Nepokoušejte se upravovat, opravovat či recyklovat senzory Masimo ani kabely pacienta. Mohlo by dojít k poškození elektrických součástí a v důsledku toho i k ohrožení pacienta.
- Senzory a kabely Masimo jsou určeny pro použití se zařízeními vybavenými oxymetrickou technologií Masimo SET® nebo s přístroji licencovanými pro použití senzorů Masimo.
- Všechny senzory a kabely jsou určeny k použití s konkrétními monitory. Před každým použitím ověřte kompatibilitu monitoru, kabelu a senzoru, aby nedošlo k narušení činnosti přístroje nebo ke zranění pacienta.
- Pokud není senzor nebo modul oxymetru řádně spojen s kabelem, mohou se odečty zaznamenávat přerušovaně, nesprávně nebo se nemusí zaznamenat vůbec.
- Aby se kabel nepoškodil, při zapojování a vypořádání jej držte za konektor, a ne za samotný kabel.
- Vždy se řiďte kompletními nebo doplňkovými pokyny uvedenými v návodu k použití oxymetru.
- Senzor nebo kabel nenamáčejte ani jej neponořujte do kapalin. Mohli by se poškodit. Kabel nebo senzor nesterilizujte.
- **Upozornění:** Senzor vyměňte tehdy, když se zobrazí výzva k jeho výměně nebo když se po dokončení řešení potíží s nízkým SIQ dle postupu v uživatelské příručce monitorovacího zařízení trvale zobrazuje během monitorování po sobě jdoucích pacientů zpráva o nízkém SIQ.
- **Poznámka:** Kabel se dodává s technologií X-Cal®, aby se snížilo riziko nepřesných odečtů a neočekávané ztráty monitorování pacienta. Kabel zajistí monitorování pacienta po dobu až 17 520 hodin. Kabel vyměňte, až doba monitorování pacienta vyprší. Některé starší zařízení nedokáží rozlišovat mezi kabelem a senzorem. Tyto zařízení mohou zobrazovat zprávu pro výměnu senzoru nebo podobnou zprávu pro senzor i kabel.

POKYNY

a) Připojení kabelu pacienta LNC k zařízení

1. Natočte konektor kabelu k protikusmu s konektorem na konektoru kabelu pacienta na přístroji Masimo SET a zasuňte jej.

b) Připojení kabelu LNC k senzoru LNCS

1. Konektor senzoru zcela zasuňte do konektoru kabelu pacienta (Obr. 1).
2. Zcela uzavřete ochranný kryt (Obr. 2).

c) Odpojení kabelu LNC od senzoru LNCS

1. Odklopte ochranný kryt, abyste získali přístup ke konektoru senzoru (Obr. 3).
2. Silně zatáhněte za konektor senzoru a odpojte jej od kabelu pacienta (Obr. 4).


UPOZORNĚNÍ

Nepoužívejte kabely pacienta LNC-10 ani LNC-14 s prodlužovacím kabelem PXC2-30.

ČIŠTĚNÍ

Otřete kabel pacienta LNC hadříkem namočeným v 70 % izopropylalkoholu a nechte jej zcela oschnout.

KOMPATIBILITA

 Kably pacienta LNC jsou určeny výhradně k použití se zařízeními využívajícími technologii Masimo SET® a s kompatibilními senzory. Informace o kompatibilitě jednotlivých modelů zařízení a senzorů vám poskytne výrobce osobních oxymetrů. Každý výrobce je povinen stanovit, zda jsou jeho zařízení kompatibilní s konkrétním modelem senzoru a/nebo kabelu.

Informace o kompatibilitě naleznete na adrese: www.masimo.com

ZÁRUKA

Společnost Masimo poskytuje záruku pouze původnímu kupujícímu tohoto produktu, a to pouze pokud je produkt používán v souladu s pokyny dodávanými s produkty společnosti Masimo. Společnost zaručuje, že se u produktu po dobu šesti (6) měsíců neprojeví vady materiálu ani zpracování. Na produkty na jedno použití se vztahuje záruka pouze při použití u jednoho pacienta.

VÝŠE UVEDENÁ ZÁRUKA JE VÝHRADNÍ A EXKLUZIVNÍ ZÁRUKOU, KTERÁ SE VZTAHUJE NA PRODUKTY PRODÁVANÉ SPOLEČNOSTÍ MASIMO KUPUJÍCÍMU. SPOLEČNOST MASIMO VÝSLOVNĚ ODMÍTÁ JAKÉKOLI JINÉ ÚSTNÍ, VYJÁDRĚNÉ NEBO PŘEDPOKLÁDANÉ ZÁRUKY, VČETNĚ ZÁRUKY OBCHODOVATELNOSTI NEBO VHODNOSTI PRO DANÝ ÚČEL. V PŘÍPADĚ ZÁRUČNÍ UDÁLOSTI JE PRÁVEM ZÁKAZNÍKA A POVINNOSTÍ SPOLEČNOSTI MASIMO OPRAVA NEBO VÝMĚNA PRODUKTU, A TO PODLE VOLBY SPOLEČNOSTI MASIMO.

VÝJIMKY ZE ZÁRUKY

Tato záruka se nevztahuje na produkty, které byly používány v rozporu s pokyny dodanými s produktem, nesprávným způsobem, nebyly řádně udržovány nebo byly poškozeny v důsledku nehody či vnějších vlivů. Tato záruka se nevztahuje na produkty, které byly připojeny k jinému než určenému zařízení nebo systému, které byly pozměněny nebo rozebrány či opět sestaveny. Tato záruka se nevztahuje na senzory ani kabely pacienta, které byly upraveny, opraveny nebo recyklovány.

SPOLEČNOST MASIMO V ŽÁDNÉM PŘÍPADĚ NENESE ODPOVĚDNOST VŮČI KUPUJÍCÍMU ANI VŮČI ŽÁDNÉ JINÉ OSOBE ZA NÁHODNÉ, NEPŘÍMÉ, ZVLÁŠTNÍ NEBO NÁSLEDNÉ ŠKODY (VČETNĚ ZTRÁTY ZISKU), A TO ANI V PŘÍPADĚ, ŽE NA MOŽNOST VZNIKU ŠKODY BYLA UPOZORNĚNA. ODPOVĚDNOST SPOLEČNOSTI MASIMO ZA JAKÉKOLI PRODUKTY PRODANÉ KUPUJÍCÍMU (V RÁMCI SMLOUVY, ZÁRUKY, DELIKTU NEBO JINÝCH NÁROKŮ) V ŽÁDNÉM PŘÍPADĚ NEPŘESÁHNE ČÁSTKU ZAPLACENOU KUPUJÍCÍM ZA PRODUKTY, NA NĚŽ SE NÁROK VZTAHUJE. SPOLEČNOST MASIMO V ŽÁDNÉM PŘÍPADĚ NENESE ODPOVĚDNOST ZA POŠKOZENÍ SOUVISEJÍCÍ S PRODUKTEM, KTERÝ BYL UPRAVEN, OPRAVEN NEBO RECYKLOVÁN. OMEZENÍ V TĚTO ČÁSTI NEVYLUČUJÍ ODPOVĚDNOST, KTERÁ PODLE PLATNÝCH ZÁKONŮ O ODPOVĚDNOSTI ZA PRODUKT NEMŮŽE BÝT SMLUVNĚ VYLOUČENA.





























ŽÁDNÉ PŘEDPOKLÁDANÉ OPRAVNĚNÍ

Zakoupení ani vlastnictví tohoto kabelu pacienta LNC neuděluje žádné výslovné ani předpokládané oprávnění používat tento kabel spolu s jakýmkoli zařízením, které není autorizováno nebo speciálně autorizováno pro použití s kabely pacienta LNC.

UPOZORNĚNÍ: FEDERÁLNÍ ZÁKONY (USA) OMEZUJÍ PRODEJ TOHOTO PŘÍSTROJE POUZE NA PRODEJ LÉKAŘŮ NEBO NA OBJEDNÁVKU LÉKAŘŮ.

Určeno pro použití kvalifikovanými pracovníky. Kompletní informace k předepisování, včetně indikací, kontraindikací, varování, bezpečnostních opatření a nežádoucích událostí naleznete v návodu k použití. Pokud v souvislosti s produktem narazíte na závažný problém, kontaktujte příslušné orgány ve vaší zemi a výrobce.

Na produktu nebo na označení produktu mohou být uvedeny následující symboly:

SYMBOL	DEFINICE	SYMBOL	DEFINICE	SYMBOL	DEFINICE
	Riďte se pokyny k použití		Oddělený sběr elektrických a elektronických zařízení (OEEZ)	Rx ONLY	Upozornění: Federální zákony (USA) omezují prodej tohoto přístroje pouze na lékaře nebo na objednávku lékaře
	Prostudujte si pokyny k použití		Kód šarže		Značka souladu s evropskou směrnicí o zdravotnických prostředcích 93/42/EHS
	Výrobce		Katalogové číslo (číslo modelu)		Autorizovaný zástupce pro Evropské společenství
	Datum výroby RRRR-MM-DD		Referenční číslo společnosti Masimo		Tělesná hmotnost
	Upozornění		Omezení skladovací vlhkosti		Rozsah skladovací teploty
	Nelikvidujte společně s běžným odpadem		Nepoužívejte, pokud je balení poškozené, a prostudujte si pokyny k použití		Uchovávejte v suchu
	Křehké, opatrná manipulace		Více než		Méně než
	Nesterilní		Vyrobeno bez použití přírodního latexu		Omezení atmosférického tlaku
	Zdravotnický prostředek		Jedinečný identifikační kód prostředku	 Masimo eIFU (online)	Instrukce, pokyny k použití a příručky jsou dostupné v elektronické verzi na webové stránce http://www.Masimo.com/TechDocs Poznámka: Elektronické pokyny k použití nejsou k dispozici pro všechny země.
	Dovozce		Distributor		

Patenty: <http://www.masimo.com/patents.htm>

Masimo, SET, , LNCS, X-Cal a Rad-5 jsou federálně registrované ochranné známky společnosti Masimo Corporation.

Újrafelhasználható



Nem tartalmaz természetes latexgumit



Nem steril

FELHASZNÁLÁSI TERÜLET

Az LNC betegvezeték-sorozatnak ugyanazok az alkalmazási javallatai, mint a megfelelő érzékelőknek. A javallatokat és az előírt információkat lásd a kompatibilis érzékelő használati útmutatójában.

LEÍRÁS

Az LNC betegvezeték-sorozat Masimo LNCS® érzékelőkkel használatos. Az LNC betegvezeték és a Masimo LNCS érzékelők validálása Masimo SET® Rad-5® pulzoximéterrel történt.

FIGYELMEZTETÉSEK, ÓVINTÉZKEDÉSEK ÉS MEGJEGYZÉSEK

- Győződjön meg róla, hogy a vezeték fizikailag sértetlen, nincsenek rajta megtört, kirojtólódott vagy sérült részek. Szemrevételezéssel vizsgálja át a vezetéket, és dobja el, ha rajta repedést vagy elszíneződést észlel.
- A beteg belegabalyodásának vagy megfojtásának elkerülése érdekében a betegvezeték elvezetését kellő óvatossággal végezze.
- Ne kísérelje meg újrafeldolgozni, helyreállítani vagy újrahasonosítani a Masimo érzékelőket és betegvezetéseket, mert ezek az eljárások károsíthatják az elektromos alkatrészeket, ami a beteg sérüléséhez vezethet.
- A Masimo érzékelők és vezeték kizárólag a Masimo SET® oximetriás eszközökkel vagy a Masimo érzékelőkkel együtt való alkalmazására jóváhagyott készülékekkel való használatra szolgálnak.
- Mindegyik érzékelő és vezeték csak bizonyos monitorokhoz való. A használat előtt ellenőrizze a monitor, a vezeték és az érzékelő kompatibilitását, különben romolhat a működés és/vagy a beteg megsérülhet.
- Az érzékelő vagy az oximéter moduljának a vezetékhez való sikertelen csatlakoztatása el-elűnő eredménymegjelenítéshez, pontatlan eredményekhez vagy eredménymegjelenítési képtelenséghez vezethet.
- A károsodás elkerülése érdekében akármelyik vég csatlakoztatása vagy lecsatlakoztatása előtt mindig a csatlakozónál fogja meg a vezetéket, és ne a vezetéknél.
- A teljes és kiegészítő használati utasításokért mindig olvassa el az oximéter moduljának használati útmutatóját.
- A károsodás megelőzése érdekében az érzékelőt vagy a vezetéket ne áztassa és ne merítse semmilyen folyadékoldatba. Ne kísérelje meg sterilizálni a kábelt vagy az érzékelőt.
- **Vigyázat!** Cserélje le a vezetéket, ha megjelenik egy üzenet, amely a vezeték cseréjének szükségességét vagy tartósan alacsony SIQ-t jelez egymást követő betegek monitorozása esetén, miután elvégezte a monitorozó készülék használati útmutatójában található, az alacsony SIQ esetére vonatkozó hibaelhárítási lépéseket.
- **Megjegyzés:** A vezeték X-Cal® technológiával van ellátva, hogy minél kisebb legyen a kockázata a pontatlan eredményeknek és a betegmonitorozás váratlan leállásának. A vezeték akár 17 520 órányi betegmonitorozási időt biztosít. Cserélje le a vezetéket, ha letelt a betegmonitorozási idő. Egyes korábbi monitorozó készülékek nem tesznek különbséget a vezeték és az érzékelő között. Az ilyen készülékek esetén az érzékelő cseréjére vonatkozó vagy más hasonló üzenetek vonatkozhatnak akár az érzékelőre, akár a vezetékre.

HASZNÁLATI UTASÍTÁSOK

A) Az LNC betegvezeték csatlakoztatása a készülékhez

1. Illessze a vezeték csatlakozóját a Masimo SET készüléken lévő betegvezeték-csatlakozóba, majd nyomja be teljesen.

B) Az LNC vezeték csatlakoztatása az LNCS érzékelőhöz

1. Illessze az érzékelő csatlakozóját teljesen a betegvezeték csatlakozójába (1. ábra).
2. Teljesen csukja be a védőtokot (2. ábra).

C) Az LNC vezeték lecsatlakoztatása az LNCS érzékelőről

1. Emelje fel a védőtokot, hogy hozzáférjen az érzékelő csatlakozójához (3. ábra).
2. Az érzékelő csatlakozóját határozottan meghúzza távolítsa el a betegvezetékéről (4. ábra).

FIGYELEM!

Ne használja az LNC-10 vagy LNC-14 betegvezetéseket a PXC2-30 hosszabbítóvezetékkel.

TISZTÍTÁS

Az LNC betegvezetéseket tisztítsa meg 70%-os izopropil-alkohollal átitatott törlővel, majd hagyja teljesen megszáradni.

KOMPATIBILITÁS



Az LNC betegvezetékek kizárólag Masimo SET® technológiával és kompatibilis érzékelőkkel rendelkező készülékekkel használhatóak. Az egyes készülékekkel és érzékelőmodellekkel való kompatibilitásért forduljon az oximetriás rendszerek gyártóihoz. Mindegyik készülék gyártója felelősséggel tartozik annak meghatározásáért, hogy az általa gyártott készülékek kompatibilisek-e az egyes érzékelő- és/vagy vezetékmodellekkel.

A kompatibilitásra vonatkozó információkat lásd: www.masimo.com

JÓTÁLLÁS

Kizárólag az első vevő számára a Masimo garantálja, hogy ez a termék a Masimo termékekhez mellékelte használati utasítások alapján történő felhasználás esetén hat (6) hónapig anyagi és gyártási hibáktól mentes marad. Az egyszer használatos termékekre vonatkozó jótállás csak egy betegnél történő felhasználás esetén érvényes.

A FENTI AZ AZON TERMÉKEKRE VONATKOZÓ EGYEDÜLI ÉS KIZÁRÓLAGOS JÓTÁLLÁS, AMELYEKET A MASIMO ÉRTÉKESÍT A VEVŐ RÉSZÉRE. A MASIMO NYOMATÉKOSAN VISSZAUTASÍT MINDEN EGYÉB SZÓBELI, FELTÜNTETETT VAGY BENNE FOGLALT JÓTÁLLÁST, BELEÉRTVE, DE NEM KIZÁRÓLAGOSAN VÉVE A KERESKEDELMI FORGALOMBA HOZHATÓSÁGRA ÉS AZ ADOTT CÉLRA VALÓ MEGFELELÉSRE VONATKOZÓ BÁRMILYEN JÓTÁLLÁST. A MASIMO EGYEDÜLI KÖTELEZETTSÉGE ÉS A VEVŐ KIZÁRÓLAGOS JOGORVOSLATI LEHETŐSÉGE BÁRMILYEN JÓTÁLLÁS SÉRÜLÉSE ESETÉN A TERMÉK JAVÍTÁSA VAGY CSERÉJE, MELYRŐL A MASIMO DÖNT.

KIVÉTELEK A JÓTÁLLÁS ALÓL

E jótállás nem vonatkozik semmilyen olyan termékre, amely használata nem a termékhez mellékelte használati útmutatóban leírt módon, a rendeltetési célnak megfelelően, elővigyázatlanul, balesetet okozó módon történő, vagy külső tényező által előidézett kárt szenvedett el. E jótállás nem vonatkozik egyetlen olyan termékre sem, melyet bármilyen téves eszközhöz vagy rendszerhez csatlakoztattak, módosítottak, illetve szét- vagy összeszereltek. E jótállás nem vonatkozik azokra az érzékelőkre vagy betegvezetékekre, amelyek újrafeldolgozáson, javításon vagy újrahasznosításon estek át.

SEM A VEVŐ, SEM BÁRMILYEN MÁS SZEMÉLY SEMMIKOR NEM TARTHATJA FELELŐSNEK A MASIMÓT SEMMILYEN ELŐRE NEM LÁTHATÓ, KÖZVETETT, KÜLÖNLEGES VAGY KÖVETKEZMÉNYES KÁRÉRT (BELEÉRTVE, DE NEM KIZÁRÓLAGOSAN VÉVE AZ ELVESZETT NYERÉSEGET IS), MÉG AKKOR SEM, HA ANNAK VALÓSZÍNŰSÉGÉRŐL A MASIMO ELŐRE TÁJÉKOZTATÁST KAPOTT. A VEVŐNEK ELADOTT BÁRMILYEN TERMÉK VONATKOZÁSÁBAN A MASIMO FELELŐSÉGE (SZERZŐDÉS, JÓTÁLLÁS, KÁRESEMÉNY VAGY MÁS IGÉNY FORMÁJÁBAN) NEM HALADHATJA MEG AZT AZ ÖSSZEGET, AMELYET A VEVŐ FIZETETT AZ IGÉNYBEN SZEREPLŐ TERMÉK(EK) ÉRT. A MASIMO SEMMILYEN ESETBEN SEM TARTHATÓ FELELŐSNEK AZ OLYAN TERMÉKKEL KAPCSOLATBAN BEKÖVETKEZETT KÁRÉRT, AMELY ÚJRAFELDOLGOZÁSON, JAVÍTÁSON VAGY ÚJRAHASZNOSÍTÁSON ESETT ÁT. AZ E RÉSZBEN EMLÍTETT KORLÁTOZÁSOK ÚGY TEKINTENDŐEK, HOGY NEM ZÁRNAK KI SEMMILYEN OLYAN FELELŐSÉGET, AMELY A TERMÉKRE VONATKOZÓ FELELŐSÉGI JOGSZABÁLYOK SZERINT TÖRVÉNYESEN NEM ZÁRHATÓ KI EGY SZERZŐDÉS KERETEIN BELÜL.

VÉLELMEZETT ENGEDÉLY KIZÁRÁSA




















Az LNC betegvezeték megvásárlása vagy birtoklása nem jelent semmilyen kifejezett vagy benne foglalt engedélyt arra, hogy a vezeték jóváhagyással nem rendelkező vagy az LNC betegvezetékek alkalmazására külön jóváhagyással rendelkező eszközzel legyen használva.

VIGYÁZAT! AZ (EGYESÜLT ÁLLAMOKBELI) SZÖVETSÉGI TÖRVÉNYEK EZEN ESZKÖZ ÁRUSÍTÁSÁT CSAK ORVOS ÁLTAL VAGY ORVOS RENDELÉSÉHEZ KÖTÖTTEN ENGEDÉLYEZIK.

A készüléket csak szakképzett személyek használhatják. A termék rendelésére vonatkozó teljes tájékoztatást, többek között a javallatokat, az ellenjavallatokat, a figyelmeztetéseket, az óvintézkedéseket és a nemkívánatos eseményeket lásd a használati utasításban.

Ha a termékkel kapcsolatban bármilyen súlyos váratlan esemény merül fel, értesítse az illetékes nemzeti hatóságot és a gyártót.

A terméken vagy annak címkéin a következő szimbólumok szerepelhetnek:

SZIMBÓLUM	JELENTÉS	SZIMBÓLUM	JELENTÉS	SZIMBÓLUM	JELENTÉS
	Kövesse a használati utasítást		Külön gyűjtendő elektromos és elektronikus hulladék (WEEE).	Rx ONLY	Vigyázat: Az Amerikai Egyesült Államok szövetségi törvényei szerint az eszköz csak orvos által vagy orvosi rendelvényre értékesíthető
	További információkért lásd a használati utasítást	LOT	Tételkód	CE	Az orvostechnikai eszközökről szóló 93/42/EKG irányelvnek való megfelelés jele
	Gyártó	REF	Katalógusszám (modellszám)	EC REP	Meghatalmazott képviselő az Európai Közösségben
	Gyártás dátuma EEEE-HH-NN	####	Masimo hivatkozási szám		Testtémeg
	Vigyázat		Tárolási páratartalomra vonatkozó korlátozás		Tárolási hőmérséklet-tartomány
	Kommunális hulladékba nem dobható		Ne használja, ha a csomagolás megsérült. További információkért lásd a használati útmutatót		Szárazon tartandó
	Törékeny; óvatos kezelést igényel	>	Nagyobb mint	<	Kevesebb mint
	Nem steril		Nem tartalmaz természetes latexgumit		Légköri nyomásra vonatkozó korlátozás
MD	Orvostechnikai eszköz	UDI	Egyedi eszközzazonosító		Az útmutatók, használati utasítások és a kézikönyvek elérhetők elektronikus formátumban a következő weboldalon: http://www.Masimo.com/TechDocs Megjegyzés: Az eIFU (elektronikus használati útmutató) nem minden országban érhető el.
	Importáló cég		Forgalmazó		

Szabadalmak: <http://www.masimo.com/patents.htm>

A Masimo, a SET, a , az LNCS, X-Cal és a Rad-5 a Masimo Corporation szövetségileg bejegyzett védjegye.

Kable pacjenta LNCS®

Seria LNC

pl

INSTRUKCJA UŻYTKOWANIA

Wielokrotnego użytku



Produkt został wykonany bez zastosowania lateksu naturalnego



Niejałowe

WSKAZANIA

Kabel pacjenta serii LNC ma takie same wskazania do stosowania jak odpowiednie czujniki. Wskazania do stosowania oraz zalecane informacje, patrz informacje dotyczące stosowania zgodnego czujnika.

OPIS

Kable pacjenta serii LNC są stosowane z czujnikami Masimo LNCS®. Kabel pacjenta LNC oraz czujniki Masimo LNCS zostały zwalidowane na pulsoksymetrze Masimo SET® Rad-5®.

OSTRZEŻENIA, PRZESTROGI I UWAGI

- Upewnić się, że kable są fizycznie nienaruszone, bez pękniętych bądź postrzępionych przewodów lub uszkodzonych części. Wizualnie sprawdzić kable i wyrzucić je w przypadku stwierdzenia pęknięć lub odbarwień.
- Kabel pacjenta należy starannie poprowadzić w taki sposób, aby ograniczyć prawdopodobieństwo zaplątania się lub uduszenia pacjenta.
- Nie należy podejmować prób przystosowania kabli pacjenta bądź czujników Masimo do ponownego użycia, ich odnawiania lub poddawania recyklingowi, gdyż te procesy mogą spowodować uszkodzenie elementów elektrycznych, co potencjalnie może doprowadzić do obrażeń pacjenta.
- Czujniki i kable Masimo są opracowane do stosowania wyłącznie z urządzeniami wyposażonymi w technologię oksymetrii Masimo SET® lub licencjonowanymi do stosowania czujników firmy Masimo.
- Wszystkie czujniki i kable zostały zaprojektowane do użytku z konkretnymi monitorami. Przed zastosowaniem należy zweryfikować zgodność monitora, kabla i czujnika, gdyż w przeciwnym razie grozi to pogorszeniem wydajności i/lub spowodowaniem obrażeń pacjenta.
- Nieprawidłowe podłączenie czujnika lub modułu oksymetru do kabla spowoduje przerywane odczyty, niedokładne wyniki lub brak odczytów.
- Aby uniknąć uszkodzenia kabli, podczas podłączania lub odłączania jednego z końców należy je zawsze trzymać za złącze, a nie za kabel.
- Pełne instrukcje lub dodatkowe wskazówki znajdują się w podręczniku operatora modułu oksymetru.
- Aby zapobiec uszkodzeniom, czujnika ani złącza nie należy moczyć ani zanurzać w żadnym płynie. Nie należy podejmować prób sterylizacji kabla lub czujnika.
- **Przeostroża:** Wymienić kabel, gdy pojawi się komunikat nakazujący wymianę kabla lub gdy podczas monitorowania kolejnych pacjentów stale wyświetlany jest komunikat o niskiej wartości SIQ mimo wykonania czynności mających na celu usunięcie błędu niskiej wartości SIQ, zawartych w podręczniku operatora urządzenia monitorującego.
- **Uwaga:** Kabel jest dostarczany z technologią X-Cal® w celu zminimalizowania ryzyka uzyskania niedokładnych odczytów i nieoczekiwanej utraty monitorowania pacjenta. Kabel zapewni maksymalnie 17 520 godzin czasu monitorowania pacjenta. Po wyczerpaniu czasu monitorowania pacjenta kabel należy wymienić. Niektóre wcześniejsze urządzenia monitorujące nie odróżniają kabla od czujnika. W przypadku tych urządzeń komunikat dotyczący wymiany czujnika albo podobny komunikat może dotyczyć czujnika lub kabla.

INSTRUKCJE

A) Zamocować kabel pacjenta LNC do urządzenia

1. Ustawić złącze kabla w taki sposób, aby pasowało do złącza na złączu kabla pacjenta aparatu Masimo SET, a następnie je włożyć.

B) Mocowanie kabla LNC do czujnika LNCS

1. Włożyć całkowicie złącze czujnika do złącza kabla pacjenta (Ryc. 1).
2. Całkowicie zamknąć pokrywę ochronną (Ryc. 2).

C) Odłączanie kabla LNC od czujnika LNCS

1. Podnieść pokrywę ochronną, aby uzyskać dostęp do złącza czujnika (Ryc. 3).
2. Mocno pociągnąć złącze czujnika w celu odłączenia od kabla pacjenta (Ryc. 4).

OSTRZEŻENIE

Kabli pacjenta LNC-10 lub LNC-14 nie należy stosować z kablem przedłużającym PXC2-30.

CZYSZCZENIE

Czyścić kabel pacjenta LNC, wycierając go wacikiem nasączonym 70% alkoholem izopropylowym i pozostawiając do dokładnego wyschnięcia.

ZGODNOŚĆ



Kable pacjenta LNC są przeznaczone do stosowania wyłącznie z urządzeniami wyposażonymi w technologię Masimo SET® oraz kompatybilnymi czujnikami. W celu uzyskania informacji na temat kompatybilności określonego urządzenia i modelu czujnika należy skonsultować się z producentem danego systemu do oksymetrii. Producent urządzenia jest odpowiedzialny za określenie, czy jego urządzenia są zgodne z danym modelem czujnika i (lub) kabla.

Informacje referencyjne dotyczące kompatybilności: www.masimo.com

GWARANCJA

Firma Masimo gwarantuje pierwotnemu nabywcy wyłącznie to, że niniejszy produkt stosowany zgodnie z instrukcjami dołączonymi do produktów firmy Masimo będzie wolny od wad materiałowych i wykonawczych przez okres sześciu (6) miesięcy. Produkty jednorazowego użytku są objęte gwarancją dotyczącą wyłącznie zastosowania u jednego pacjenta.

POWYŻSZE STANOWI JEDYNĄ I WYŁĄCZĄ GWARANCJĘ MAJĄCĄ ZASTOSOWANIE DO PRODUKTÓW SPRZEDANYCH NABYWCY PRZEZ FIRMĘ MASIMO. FIRMA MASIMO STANOWI WYKLUCZA WSZELKIE INNE USTNE, WYRAŻNE LUB DOROZUMIANE GWARANCJE, W TYM BEZ OGRANICZEŃ WSZELKIE GWARANCJE PRZYDATNOŚCI HANDLOWEJ LUB PRZYDATNOŚCI DO OKREŚLONEGO CELU. JEDYNYM OBOWIĄZKIEM FIRMY MASIMO ORAZ WYŁĄCZNYM UPRAWNIENIEM NABYWCY W RAZIE NARUSZENIA WARUNKÓW GWARANCJI BĘDZIE, WEDLE UZNANIA FIRMY MASIMO, NAPRAWA LUB WYMIANA PRODUKTU.

WYŁĄCZENIA GWARANCJI

Niniejsza gwarancja nie obejmuje żadnego produktu, który stosowano z naruszeniem instrukcji obsługi dostarczonej z produktem lub który był przedmiotem niewłaściwego użytkowania, zaniedbania, wypadku bądź uszkodzenia przez czynniki zewnętrzne. Niniejsza gwarancja nie obejmuje żadnego produktu, który był podłączony do nieprzeznaczonego do tego celu urządzenia lub systemu, był modyfikowany lub rozmontowany bądź ponownie montowany. Niniejsza gwarancja nie obejmuje czujników lub kabli pacjenta, które były przystosowywane do ponownego użycia, odnawiane lub poddawane recyklingowi.

FIRMA MASIMO W ŻADNYM WYPADKU NIE PONOSI ODPOWIEDZIALNOŚCI WOBEC NABYWCY LUB JAKIEJKOLWIEK INNEJ OSOBY ZA JAKIEJKOLWIEK PRZYPADKOWE, UMYŚLNE, POŚREDNIE LUB WTORNE SZKODY, W TYM BEZ ŻADNYCH OGRANICZEŃ ZA UTRATĘ ZYSKÓW, NAWET JEŚLI ZOSTAŁA POWIADOMIONA O TAKIEJ MOŻLIWOŚCI. FIRMA MASIMO NIE PONOSI W ŻADNYM WYPADKU ODPOWIEDZIALNOŚCI WYNIKAJĄCEJ ZE SPRZEDANIA JAKICHKOLWIEK PRODUKTÓW NABYWCY (NA MOCY UMOWY, GWARANCJI, CZYNU NIEDOZWOLONEGO LUB INNYCH ROSZCZEŃ) PRZEKRACZAJĄCEJ KWOTĘ ZAPŁACONĄ PRZEZ NABYWCĘ ZA SERIĘ PRODUKTÓW, KTÓRYCH DOTYCZY TAKIE ROSZCZENIE. FIRMA MASIMO NIE PONOSI W ŻADNYM WYPADKU ODPOWIEDZIALNOŚCI ZA JAKIEJKOLWIEK SZKODY ZWIĄZANE Z PRODUKTEM, KTÓRY ZOSTAŁ PRZYSTOSOWANY DO PONOWNEGO UŻYCIA, ODNOWIONY LUB PODDANY RECYKLINGOWI. OGRANICZENIA W NINIEJSZEJ CZĘŚCI NIE MOGĄ PROWADZIĆ DO WYŁĄCZENIA JAKIEJKOLWIEK ODPOWIEDZIALNOŚCI, KTÓREJ WEDŁUG PRAWA REGULUJĄCEGO ODPOWIEDZIALNOŚĆ ZA PRODUKT NIE MOŻNA ZGODNIE Z PRAWEM WYŁĄCZYĆ W DRODZE UMOWY.

BRAK DOROZUMIANEJ LICENCJI





























Zakup lub posiadanie tych kabli pacjenta LNC nie niesie ze sobą żadnej wyrażonej lub dorozumianej licencji na stosowanie tego kabla z jakimkolwiek urządzeniem innym niż urządzenie autoryzowane lub oddzielnie autoryzowane do stosowania z kablami pacjenta LNC.

PRZESTROGA: PRAWO FEDERALNE STANÓW ZJEDNOCZONYCH OGRANICZA MOŻLIWOŚĆ SPRZEDAŻY TEGO URZĄDZENIA WYŁĄCZNIE PRZEZ LEKARZA LUB NA JEGO ZLECENIE.

Do zastosowań profesjonalnych. Wszystkie informacje na temat przepisywania, w tym wskazania, przeciwwskazania, ostrzeżenia, środki ostrożności oraz działania niepożądane, patrz instrukcja użytkownika.

W przypadku wystąpienia jakiegokolwiek poważnego incydentu mającego związek z produktem należy powiadomić właściwe organy w swoim kraju oraz producenta.

Na produkcie lub etykietach produktu mogą pojawić się następujące symbole:

SYMBOL	DEFINICJA	SYMBOL	DEFINICJA	SYMBOL	DEFINICJA
	Przestrzegać instrukcji obsługi		Oddzielną zbiórką sprzętu elektrycznego i elektronicznego (WEEE).	Rx ONLY	Przeostrog: Prawo federalne Stanów Zjednoczonych zezwala na sprzedaż tego urządzenia wyłącznie lekarzowi lub na zlecenie lekarza
	Zapoznać się z instrukcją obsługi		Kod serii		Oznaczenie zgodności z europejską dyrektywą 93/42/EWG dotyczącą urządzeń medycznych
	Producent		Numer katalogowy (numer modelu)		Autoryzowany przedstawiciel na terenie Wspólnoty Europejskiej
	Data produkcji RRRR-MM-DD		Numer referencyjny Masimo		Masa ciała
	Przeostrog		Ograniczenie wilgotności podczas przechowywania		Zakres temperatury podczas przechowywania
	Nie wyrzucać		Nie używać, jeśli opakowanie jest uszkodzone, i zapoznać się z instrukcją obsługi		Przechowywać w suchym miejscu
	Produkt delikatny, zachować ostrożność		Ponad		Poniżej
	Niejałowy		Produkt został wykonany bez zastosowania lateksu naturalnego		Ograniczenie ciśnienia atmosferycznego
	Wyrób medyczny		Niepowtarzalny kod identyfikacyjny wyrobu		Instrukcje / wskazówki dotyczące korzystania / podręczniki są dostępne w formacie elektronicznym na stronie http://www.Masimo.com/TechDocs Uwaga: Instrukcja obsługi w wersji elektronicznej nie jest dostępna we wszystkich krajach.
	Importer		Dystrybutor		

Patenty: <http://www.masimo.com/patents.htm>

Masimo, SET,  LNCS, X-Cal oraz Rad-5 są zastrzeżonymi federalnie znakami towarowymi Masimo Corporation.

INSTRUCȚIUNI DE UTILIZARE

Reutilizabil



Produs care nu conține latex din cauciuc natural



Nesteril

INDICAȚII

Cablurile pentru pacient din seria LNC au aceleași indicații de utilizare ca și senzorii aplicabili. Consultați instrucțiunile de utilizare pentru senzorul compatibil pentru indicațiile de utilizare și informațiile furnizate.

DESCRIERE

Cablurile pentru pacient din seria LNC se utilizează cu senzorii Masimo LNCS®. Cablul pentru pacient LNC și senzorii Masimo LNCS au fost validați pentru utilizare cu pulsoximetrul Masimo SET® Rad-5®.

AVERTISMENTE, PRECAUȚII ȘI NOTE

- Asigurați-vă de integritatea fizică a cablului. Nu trebuie să aibă fire rupte sau uzate sau porțiuni avariate. Inspectați vizual cablul și înlăturați-l dacă descoperiți fisuri sau decolorări.
- Desfășurați cu atenție cablul pentru pacient pentru a reduce posibilitatea ca pacientul să se încurce sau să se stranguleze accidental.
- Nu încercați să reprocessați, să recondiționați sau să reciclați senzorii Masimo sau cablurile pentru pacient, deoarece aceste procese pot afecta componentele electrice și pot conduce la vătămarea pacientului.
- Cablurile și senzorii Masimo sunt destinați numai utilizării cu dispozitive care conțin oximetria Masimo SET® sau sunt licențiate să utilizeze senzori Masimo.
- Toți senzorii și cablurile sunt proiectate pentru a fi utilizate cu monitoare specifice. Verificați compatibilitatea monitorului, a cablurilor și a senzorului înainte de utilizare, în caz contrar fiind posibilă obținerea unei funcționări defectuoase și/sau vătămarea pacientului.
- Conectarea necorespunzătoare a senzorului sau a modului oximetru la cablu duce la valori măsurate intermitente, rezultate inexacte sau nicio valoare măsurată.
- Pentru a evita avarierea cablului, întotdeauna țineți-l de conector și nu de cablu, atunci când conectați sau deconectați oricare din capete.
- Consultați întotdeauna manualul operatorului modului de oximetrie pentru instrucțiuni complete sau pentru instrucțiuni suplimentare.
- Pentru a preveni avarierea, nu udați și nu scufundați senzorul sau cablul în nicio soluție lichidă. Nu încercați să sterilizați cablul sau senzorul.
- **Atenție:** Înlocuiți cablul atunci când este afișat un mesaj care recomandă înlocuirea cablului sau când este afișat constant un mesaj de SIQ slab în timp ce monitorizați consecutiv pacienți, după parcurgerea pașilor de depanare pentru SIQ slab pe care îi găsiți în manualul operatorului dispozitivului de monitorizare.
- **Notă:** Cablul este furnizat cu tehnologie X-Cal® pentru minimizarea riscului de valori măsurate inexacte și pierderea neașteptată a monitorizării pacientului. Cablul va asigura până la 17520 de ore de monitorizare a pacientului. Înlocuiți cablul la expirarea duratei de monitorizare a pacientului. Anumite dispozitive de monitorizare anterioare nu fac deosebirea dintre cablul și senzor. În cazul acestor dispozitive, un mesaj de înlocuire a senzorului sau unul similar ar putea face referire la senzor sau la cablu.

INSTRUCȚIUNI

A) Atașați cablul pentru pacient LNC la dispozitiv

1. Orientați conectorul cablului pentru a se potrivi la conectorul de pe conectorul cablului pentru pacient al instrumentului Masimo SET și introduceți-l.

B) Atașarea cablului LNC la senzorul LNCS

1. Introduceți complet conectorul senzorului în conectorul cablului pentru pacient (Fig. 1).
2. Închideți complet capacul de protecție (Fig. 2).

C) Deconectarea cablului LNC de la senzorul LNCS

1. Ridicați capacul de protecție pentru a avea acces la conectorul senzorului (Fig. 3).
2. Trageți ferm de conectorul senzorului pentru a-l îndepărta de la cablul pentru pacient (Fig. 4).

AVERTISMENT

Nu utilizați cablurile pentru pacient LNC-10 sau LNC-14 împreună cu cablul prelungitor PXC2-30.

CURĂȚARE

Curățați cablul pentru pacient LNC ștergându-l cu un tampon cu alcool izopropilic 70% și permițându-i să se usuce foarte bine.

COMPATIBILITATE



Cablurile pentru pacient LNC sunt destinate numai utilizării cu dispozitive care conțin tehnologia Masimo SET® și cu senzori compatibili. Consultați producătorii individuali de sisteme de oximetrie pentru compatibilitatea anumitor dispozitive și modele de senzori. Fiecare producător de dispozitive este responsabil pentru determinarea compatibilității dispozitivelor lor cu fiecare model de senzor și/sau cablu.

Pentru informații referitoare la compatibilitate, consultați: www.masimo.com

GARANȚIE

Masimo garantează primului cumpărător că acest produs, dacă este utilizat în conformitate cu indicațiile oferite de Masimo împreună cu produsele, nu va prezenta defecte de materiale sau de execuție pentru o perioadă de șase (6) luni. Produsele de unică folosință sunt garantate pentru utilizare pentru un singur pacient.

CELE MAI SUS MENȚIONATE REPREZINTĂ GARANȚIA UNICĂ ȘI EXCLUSIVĂ APLICABILĂ PRODUSELOR VÂNDUTE DE MASIMO CĂTRE CUMPĂRĂTOR. MASIMO NU RECUNOAȘTE NICIO ALTĂ GARANȚIE, TRANSMISĂ VERBAL, ÎN MOD EXPRES SAU IMPLICIT, INCLUZÂND AICI FĂRĂ LIMITĂRI ORICE GARANȚII COMERCIALE SAU DE POTRIVIRE PENTRU UN SCOP ANUME. UNICA OBLIGAȚIE CARE REVINE MASIMO ȘI SINGURA COMPENSAȚIE LA DISPOZIȚIA CUMPĂRĂTORULUI ÎN CAZ DE ÎNCĂLCARE A GARANȚIEI VA FI, LA DISCREȚIA MASIMO, REPARAREA SAU ÎNLOCUIREA PRODUSULUI.

EXCLUDERI DIN GARANȚIE

Această garanție nu se aplică niciunui produs care a fost utilizat încălcând instrucțiunile de operare furnizate cu produsul sau care a fost supus utilizării improprie, neglijenței, accidentelor sau care a fost avariat din cauze externe. Această garanție nu se aplică niciunui produs care a fost conectat la orice dispozitiv sau sistem necompatibil, a fost modificat sau a fost dezasamblat sau reasamblat. Această garanție nu se aplică senzorilor sau cablurilor pentru pacient care au fost reprocesate, recondiționate sau reciclate.

ÎN NICIUN CAZ, MASIMO NU POATE FI TRAS LA RĂSPUNDERE DE CĂTRE CUMPĂRĂTOR SAU DE CĂTRE ORICE ALTĂ PERSOANĂ PENTRU ORICE DAUNE ACCIDENTALE, SPECIALE, DIRECTE SAU INDIRECTE (INCLUSIV, DAR FĂRĂ A SE LIMITA LA, PIERDEREA PROFITULUI), CHIAR DACĂ I-A FOST ADUSĂ LA CUNOȘTINȚĂ ACEASTĂ POSIBILITATE. ÎN NICIUN CAZ, RĂSPUNDEREA MASIMO CARE REIEȘTE ÎN URMA VÂNZĂRII PRODUSULUI CĂTRE CUMPĂRĂTOR (ÎN BAZA UNUI CONTRACT, A UNEI GARANȚII, A UNUI PREJUDICIU SAU A ORICĂREI ALTE ACȚIUNI) NU POATE DEPĂȘI SUMA PLĂTITĂ DE CUMPĂRĂTOR PENTRU LOTUL DE PRODUSE IMPLICAT ÎNTR-O ASEMENEA ACȚIUNE. ÎN NICIUN CAZ, COMPANIA MASIMO NU VA PUTEA FI TRASĂ LA RĂSPUNDERE PENTRU ORICE DAUNE ASOCIATE CU UN PRODUS CARE A FOST REPROCESAT, RECONDIȚIONAT SAU RECICLAT. LIMITĂRILE DIN ACEASTĂ SECȚIUNE NU POT FI CONSIDERATE CA ÎNLĂTURÂND ORICE RĂSPUNDERI CARE, ÎN BAZA LEGISLAȚIEI PRIVIND GARANȚIA PRODUSELOR, NU POT FI EXCLUSE PRIN CONTRACT.

NICIO LICENȚĂ IMPLICITĂ




















Achiziționarea sau posesia cablului pentru pacient LNC nu asigură nicio licență implicită sau expresă pentru utilizarea acestui cablu cu orice dispozitiv care nu este dispozitiv autorizat sau autorizat separat pentru a utiliza cabluri pentru pacient LNC.

ATENȚIE: LEGILE FEDERALE (S.U.A.) PERMIT VÂNZAREA ACESTUI DISPOZITIV NUMAI DE CĂTRE UN MEDIC SAU LA COMANDA ACESTUIA.


De uz profesional. Consultați instrucțiunile de utilizare pentru informații complete, inclusiv indicații, contraindicații, avertismente, precauții și reacții adverse.

Dacă întâlniți orice incident grav cu produsul, anunțați autoritatea competentă din țara dvs. și producătorul.

Pe produs sau pe eticheta produsului pot apărea următoarele simboluri:

SIMBOL	DEFINIȚIE	SIMBOL	DEFINIȚIE	SIMBOL	DEFINIȚIE
	Urmați instrucțiunile de utilizare		Echipamentele electrice și electronice trebuie colectate separat (DEEE).	Rx ONLY	Atenție: legea federală (S.U.A.) permite vânzarea acestui dispozitiv numai de către un medic sau la comanda acestuia
	Consultați instrucțiunile de utilizare	LOT	Codul lotului	CE	Marcă de conformitate cu Directiva europeană pentru dispozitive medicale 93/42/CEE
	Producător	REF	Număr de catalog (număr model)	EC REP	Reprezentant autorizat în Comunitatea Europeană
	Data fabricației ZZ-LL-AAAA	####	Numărul de referință Masimo		Greutate corporală
	Atenție		Limite umiditate de depozitare		Interval temperatură de depozitare
	A nu se arunca		Nu folosiți produsul dacă ambalajul este deteriorat și consultați instrucțiunile de utilizare		A se menține uscat
	Produs fragil, a se manipula cu grijă	>	Mai mare decât	<	Mai mic decât
	Produs nesteril		Nu conține latex din cauciuc natural		Limite presiune atmosferică
MD	Dispozitiv medical	UDI	Identificatorul unic al dispozitivului		Instrucțiunile / Instrucțiunile de utilizare / Manualele sunt disponibile în format electronic la adresa http://www.Masimo.com/TechDocs Notă: instrucțiunile de utilizare în format electronic nu sunt disponibile în toate țările.
	Importator		Distribuitor		

Brevete: <http://www.masimo.com/patents.htm>

Masimo, SET,  LNCS, X-Cal și Rad-5 sunt mărci comerciale înregistrate federal ale Masimo Corporation.

Pacientske káble LNCS®

Rad LNC

sk

NÁVOD NA POUŽITIE

Opakovane použiteľné



Pri výrobe sa nepoužil prírodný gumový latex



Nesterilné

INDIKÁCIE

Pacientsky kábel radu LNC je určený na rovnaké použitie ako príslušné senzory. Indikácie na použitie a predpísané informácie nájdete v návode na použitie kompatibilného senzora.

OPIS

Pacientsky kábel radu LNC je určený na použitie so senzormi Masimo LNCS®. Pacientsky kábel LNC a senzory Masimo LNCS boli overené so zariadením Masimo SET® Rad-5® Pulse Oximeter.

VÝSTRAHY, UPOZORNENIA A POZNÁMKY

- Uistite sa, že kábel je fyzicky nepoškodený, nemá zlomené či rozstrapkané drôty ani žiadne poškodené časti. Kábel vizuálne skontrolujte a ak na ňom zistíte praskliny alebo zmenu farby, zlikvidujte ho.
- Pacientsky kábel vedte starostlivo tak, aby ste znížili možnosť zamotania sa alebo priškrtienia pacienta.
- Sensory a pacientske káble Masimo sa nepokúšajte regenerovať, opravovať ani recyklovať. Tieto procesy môžu poškodiť elektrické časti a potenciálne viesť k zraneniu pacienta.
- Sensory a káble Masimo sú určené na použitie so zariadeniami vybavenými oxymetrickou technológiou Masimo SET® alebo s prístrojmi licencovanými na použitie senzorov Masimo.
- Všetky senzory a káble sú určené na použitie len s určitými monitormi. Pred použitím skontrolujte kompatibilitu monitorovacieho prístroja, kábla a senzora, inak sa môže narušiť činnosť prístroja alebo môže dôjsť k zraneniu pacienta.
- Nesprávne pripojenie senzora alebo modulu oxymetra ku káblu bude mať za následok prerušované merania, poskytnutie nepresných výsledkov alebo žiadnych hodnôt.
- Kábel pri pripájaní alebo odpájaní niektorého konca vždy držte za konektor, nie za kábel. Predídete tak jeho poškodeniu.
- Vždy si prečítajte úplné pokyny, prípadne ďalšie pokyny v príručke pre obsluhu modulu oxymetra.
- Senzor a kábel nenamáčajte ani neponárajte do žiadneho tekutého roztoku, predídete tak ich poškodeniu. Nepokúšajte sa kábel ani senzor sterilizovať.
- **Upozornenie:** Keď sa zobrazí správa upozorňujúca na výmenu kábla alebo konštantne nízke SIQ pri monitorovaní po sebe idúcich pacientov aj po dokončení krokov pre riešenie problémov s nízkym SIQ, ktoré sú uvedené v príručke pre obsluhu monitorovacieho zariadenia, vymeňte kábel.
- **Poznámka:** Kábel je vybavený technológiou X-Cal® na minimalizáciu rizika nepresných meraní a neočakávaného výpadku počas monitorovania pacienta. Kábel poskytne až 17 520 hodín času na monitorovanie pacienta. Keď uplynie čas monitorovania pacienta, vymeňte kábel. Niektoré staršie monitorovacie zariadenia nerozlišujú medzi káblom a senzorom. Pri týchto zariadeniach sa správa vymeniť senzor a pod. môže týkať buď senzora alebo kábla.

POKYNY

A) Pripojenie pacientskeho kábla LNC k zariadeniu

1. Konektor na káblu otočte tak, aby sa dal pripojiť ku konektoru pacientskeho kábla na prístroji Masimo SET a zasuňte ho do tohto konektora.

B) Pripojenie kábla LNC k senzoru LNCS

1. Konektor senzora úplne zasuňte do konektora pacientskeho kábla (obr. č. 1).
2. Ochranný kryt celkom zatvorte (obr. č. 2).

C) Odpojenie kábla LNC od senzora LNCS

1. Zdvihnute ochranný kryt, čím získate prístup ku konektoru senzora (obr. č. 3).
2. Pevne potiahnite konektor senzora, čím ho odpojíte od pacientskeho kábla (obr. č. 4).


VÝSTRAHA

Pacientske káble LNC-10 a LNC-14 nepoužívajte s predlžovacím káblom PXC2-30.

ČISTENIE

Pacientsky kábel LNC čistite tak, že ho utriete vatovou poduškou namočenou v 70% izopropylalkohole a necháte dôkladne vysušiť.

KOMPATIBILITA

 Pacientske káble LNC sú určené len na použitie so zariadeniami obsahujúcimi technológiu Masimo SET® a s kompatibilnými senzormi. Informácie o kompatibilite príslušných zariadení a modeloch senzorov získate od výrobcov jednotlivých oxymetrických systémov. Za overenie a potvrdenie kompatibility zariadení s jednotlivými modelmi senzora a/alebo kábla zodpovedajú výrobcovia zariadení.

Informácie o kompatibilite nájdete na adrese: www.masimo.com

ZÁRUKA

Spoločnosť Masimo zaručuje iba pôvodnému kupcovi, že ak sa tento výrobok používa v súlade s pokynmi, ktoré k nemu dodala spoločnosť Masimo, nevyskytnú sa na tomto výrobku po dobu šiestich (6) mesiacov žiadne chyby materiálu ani výrobné chyby. Na jednorazové výrobky sa vzťahuje záruka len pri použití u jedného pacienta.

HORE UVEDENÁ ZÁRUKA JE JEDINOU A VÝHRADNOU ZÁRUKOU, KTORÁ SA VZŤAHUJE NA VÝROBKÝ PREDÁVANÉ SPOLOČNOSŤOU MASIMO KUPCOVI. SPOLOČNOSŤ MASIMO VÝSLOVNE ODMIETA AKÉKOL'VEK INÉ ÚSTNE, VÝSLOVNÉ ALEBO IMPLICITNÉ ZÁRUKY VRÁTANE, OKREM INÉHO, VŠETKÝCH ZÁRUK PREDAJNOSTI ALEBO VHODNOSTI NA URČITÝ ÚČEL. JEDINOU POVINNOSŤOU SPOLOČNOSTI MASIMO A VÝHRADNÝM OPRAVNÝM PROSTRIEDKOM PRE KUPCA PRI PORUŠENÍ AKEJKOL'VEK ZÁRUKY JE PODĽA UVÁŽENIA SPOLOČNOSTI MASIMO OPRAVA ALEBO VÝMENA VÝROBKU.

VYLÚČENIE ZÁRUKY

Táto záruka sa nevzťahuje na výrobky používané v rozpore s príslušnými dodanými pokynmi na obsluhu, na nesprávne použité alebo zanedbané výrobky ani na výrobky poškodené pri nehode alebo vonkajším vplyvom. Táto záruka sa nevzťahuje na výrobky, ktoré boli pripojené k zariadeniu alebo systému, ktorý nie je na to určený, ani na výrobky, ktoré boli upravované, rozoberané alebo opätovne skladané. Táto záruka sa nevzťahuje na senzory a pacientske káble, ktoré boli regenerované, opravované alebo recyklované.

SPOLOČNOSŤ MASIMO V ŽIADNOM PRÍPADE NENESIE VO VZŤAHU KU KUPCOVI ANI INÝM OSOBÁM ZODPOVEDNOSŤ ZA NÁHODNÚ, NEPRIAMU, ZVLÁŠTNÚ ANI NÁSLEDNÚ ŠKODU (VRÁTANE, OKREM INÉHO, UŠLÉHO ZISKU), A TO ANI V PRÍPADE, AK SÚ TIETO OSOBY UPOZORNENÉ NA TÚTO MOŽNOSŤ. ZODPOVEDNOSŤ SPOLOČNOSTI MASIMO VYPLÝVAJÚCA Z PREDAJA VÝROBKOV KUPCOVI (NA ZÁKLADE ZMLUVY, ZÁRUKY, PORUŠENIA PRÁVA ALEBO INÉHO NÁROKU) NEBUDE V ŽIADNOM PRÍPADE VYŠŠIA AKO SUMA ZAPLATENÁ KUPCOM ZA VÝROBKÝ, KTORÝCH SA UPLATŇOVANIE NÁROKU TÝKA. SPOLOČNOSŤ MASIMO V ŽIADNOM PRÍPADE NENESIE ZODPOVEDNOSŤ ZA ŽIADNE ŠKODY SÚVISIACE S VÝROBKOM, KTORÝ BOL REGENEROVANÝ, OPRAVOVANÝ ALEBO RECYKLOVANÝ. OBMEDZENIA V TEJTO ČASTI SA NEPOVAŽUJÚ ZA VYLÚČENIE ZODPOVEDNOSTI, KTORÚ PODĽA PRÍSLUŠNÉHO ZÁKONA O ZODPOVEDNOSTI ZA VÝROBKÝ NIE JE MOŽNÉ PRÁVNE VYLÚČIŤ ZMLUVOU.

VYLÚČENIE IMPLICITNÉHO SÚHLASU





























Zakúpenie ani vlastníctvo tohto pacientskeho kábla LNC neznamená výslovný ani implicitný súhlas na používanie tohto kábla so zariadením, ktoré nebolo schválené alebo nebolo samostatne schválené na použitie pacientskych káblov LNC.

UPOZORNENIE: FEDERÁLNY ZÁKON (V USA) OBMEDZUJE PREDAJ TOHTO ZARIADENIA NA PREDAJ LEKÁRMI ALEBO NA LEKÁRSKY PREDPIS.

Na odborné použitie. Úplné informácie o predpisovaní vrátane indikácií, kontraindikácií, výstrah, preventívnych opatrení a nežiaducich účinkov nájdete v návode na použitie.

Ak zaznamenáte akýkoľvek vážny incident súvisiaci s produktom, upozornite výrobcu a kompetentný orgán vo vašej krajine.

Na výrobku alebo na štítku výrobku sa môžu nachádzať nasledujúce symboly:

SYMBOL	DEFINÍCIA	SYMBOL	DEFINÍCIA	SYMBOL	DEFINÍCIA
	Riadte sa návodom na použitie		Separovaný zber elektrických a elektronických zariadení (WEEE).	Rx ONLY	Upozornenie: V zmysle federálnych právnych predpisov (v USA) je predaj tejto pomôcky obmedzený na predaj lekárom alebo na lekársky predpis.
	Prečítajte si návod na použitie		Kód šarže		Známa súlada s európskou smernicou o zdravotníckych pomôckach 93/42/EHS
	Výrobca		Katalógové číslo (číslo modelu)		Autorizovaný zástupca v Európskom spoločenstve
	Dátum výroby RRRR-MM-DD		Referenčné číslo Masimo		Telesná hmotnosť
	Upozornenie		Obmedzenie vlhkosti pri skladovaní		Rozsah skladovacích teplôt
	Nezahadzujte		Nepoužívajte, ak je balenie poškodené, a prečítajte si návod na použitie		Uchovávajte v suchu
	Krehké, manipulujte opatrne		Viac ako		Menej ako
	Nesterilné		Pri výrobe sa nepoužil prírodný gumový latex		Obmedzenie atmosférického tlaku
	Zdravotnícka pomôcka		Jedinečný identifikátor zariadenia		Pokyny/návod na použitie/príručky sú k dispozícii v elektronickej verzii na adrese http://www.Masimo.com/TechDocs Poznámka: Elektronický návod na použitie nie je k dispozícii pre všetky krajiny.
	Dovozca		Distribútor		

Patenty: <http://www.masimo.com/patents.htm>

Masimo, SET,  LNCS, X-Cal a Rad-5 sú federálne registrované ochranné známky spoločnosti Masimo Corporation.

LNCS® Hasta Kabloları

LNC Serisi

tr

KULLANIM KILAVUZU

Tekrar Kullanılabilir



Doğal kauçuk lateks ile üretilmemiştir



Steril Değildir

ENDİKASYONLAR

LNC Hasta Kablosu serisi, ilgili sensörlerle aynı kullanım endikasyonlarına sahiptir. Kullanım endikasyonları ve reçete bilgileri için lütfen uyumlu sensörün kullanım talimatlarına bakın.

AÇIKLAMA

LNC Hasta Kablosu Serisi, Masimo LNCS® sensörlerle kullanılır. LNC Hasta Kablosu ve Masimo LNCS sensörleri, Masimo SET® Rad-5® Nabız Oksimetresi için onaylanmıştır.

UYARILAR, İKAZLAR VE NOTLAR

- Kablonun kopuk veya yıpranmış tel veya hasarlı parça bulunmayacak şekilde, fiziksel olarak sağlam olduğundan emin olun. Kabloyu görsel olarak inceleyin ve çatlak veya renk bozulması tespit ederseniz atın.
- Hastanın kablonun dolaşması nedeniyle engellenmesi veya boğulması riskini azaltmak için hasta kablosunu dikkatli bir şekilde yönlendirin.
- Masimo sensörleri veya hasta kablolarını yeniden işlemeye, onarmaya veya geri dönüşüme sokmaya çalışmayın çünkü bu işlemler elektrik bileşenlerine zarar verebilir ve bunun sonucunda hasta zarar görebilir.
- Masimo sensörleri ve kabloları, Masimo SET® oksimetrisini içeren veya Masimo sensörlerini kullanma lisansına sahip cihazlarla birlikte kullanılmak üzere tasarlanmıştır.
- Tüm sensörler ve kablolar özel monitörlerle kullanılmak üzere tasarlanmıştır. Kullanmadan önce monitörün, kablonun ve sensörün uyumluluğunu kontrol edin aksi takdirde düşük performans ve/veya hasta yaralanması meydana gelebilir.
- Sensör veya oksimetre modülünün doğru bir şekilde kabloya bağlanmaması kesintili değerlere, yanlış sonuçlara veya değerlerin okunmamasına neden olur.
- Kablonun zarar görmesini önlemek için iki ucundan herhangi birini bağlarken veya ayırırken kablo yerine daima konektör kısmından tutun.
- Talimatların tümü veya ek talimatlar için daima oksimetre modülünün kullanıcı el kitabına bakın.
- Hasar görmesini önlemek için sensörü veya kabloyu herhangi bir sıvı çözeltisine temas ettirmeyin veya daldırmayın. Kabloyu veya sensörü sterilize etmeye çalışmayın.
- İkaz:** Kablo değişimi mesajı görüntülenirse veya izleme cihazının kullanıcı el kitabında tanımlanan düşük SIQ sorun giderme adımları tamamlandıktan sonra ardışık olarak hastaların izlenmesi sırasında sürekli düşük SIQ mesajı görüntülenirse kabloyu değiştirin.
- Not:** Hatalı değer okunması ve hasta izlemesinin beklenmedik şekilde kaybı riskini en aza indirmek için kabloya X-Cal® teknolojisi kullanılmıştır. Kablo 17.250 saate kadar hasta izleme süresi sağlar. Hasta izleme süresi dolduğunda kabloyu değiştirin. Bazı eski izleme cihazları kablo ile sensörü birbirinden ayırmamaktadır. Bu cihazlarda, sensör değişimi veya benzeri bir mesaj sensör ya da kablo ile ilgili olabilir.

TALİMATLAR

A) LNC Hasta Kablosunun cihaza takılması

- Kablonun konektörünü Masimo SET cihazının hasta kablosu konektöründeki konektörle eşleştirecek şekilde yönlendirin ve takın.

B) LNC Kablosunun LNCS Sensörüne takılması

- Sensör konektörünü hasta kablosu konektörüne tamamen yerleştirin (Şekil 1).
- Koruyucu kapağı tamamen kapatın (Şekil 2).

C) LNC Kablosunun LNCS Sensöründen ayrılması

- Sensör konektörüne erişebilmek için koruyucu kapağı kaldırın (Şekil 3).
- Hasta kablosundan çıkartmak için sensör konektörünün sıkıca çekin (Şekil 4).

UYARI

LNC-10 veya LNC-14 Hasta kablolarını PXC2-30 Uzatma kablosuyla birlikte kullanmayın.

TEMİZLEME

LNC Hasta Kablosunu %70'lik izopropil alkolle ıslatılmış pamukla silerek temizleyin ve iyice kurumaya bırakın.

UYUMLULUK

MASIMO SET. LNC Hasta Kabloları, yalnızca Masimo SET® teknolojisini içeren cihazlarla ve uyumlu sensörlerle kullanıma yöneliktir. Belirli cihazlar ve sensör modellerinin uyumluluğu için ilgili oksimetri sistemi üreticisine danışın. Her cihaz üreticisi, cihazlarının her bir sensör ve/veya kablo modeliyle uyumlu olup olmadığını belirlemekle yükümlüdür.

Uyumluluk Bilgileri Referansı için: www.masimo.com

GARANTİ

Masimo, kendi ürünleriyle birlikte temin edilen talimatlara uygun şekilde kullanılması şartıyla yalnızca ilk alıcı için bu ürünün altı (6) aylık bir süre zarfında malzeme ve işçilik açısından herhangi bir kusura sahip olmayacağını garanti eder. Tek kullanımlık ürünler, yalnızca tek hasta kullanımı için garanti edilmektedir.

YUKARIDAKİ İFADE, MASIMO TARAFINDAN ALICIYA SATILAN ÜRÜNLER İÇİN GEÇERLİ OLAN TEK VE ÖZEL GARANTİDİR. MASIMO, PAZARLANABİLİRLİK VEYA ÖZEL AMAÇ İÇİN UYGUNLUKLA İLGİLİ GARANTİLERİ DAHİL OLACAK ANCAK BUNLARLA SINIRLI OLMAYACAK ŞEKİLDE TÜM DİĞER SÖZLÜ, AÇIK VEYA DOLAYLI GARANTİLERİ AÇIKÇA REDDEDER. MASIMO'NUN TEK SORUMLULUĞU VE ALICININ HERHANGİ BİR GARANTİ İHLALİYLE İLGİLİ ÖZEL ÇÖZÜMÜ, MASIMO'NUN TERCİHİ DOĞRULTUSUNDA ÜRÜNÜN ONARILMASI VEYA DEĞİŞTİRİLMESİDİR.

GARANTİ İSTİSNALARI

Bu garanti, ürünle birlikte temin edilen kullanım talimatlarına uyulmayarak kullanılmış, yanlış kullanım, ihmal, kaza veya harici olarak meydana gelen hasar gibi durumlara maruz kalmış hiçbir ürünü kapsamaz. Bu garanti, uygun olmayan herhangi bir cihaza veya sisteme bağlanmış, üzerinde değişiklik yapılmış ya da sökülmiş veya yeniden monte edilmiş hiçbir ürünü kapsamaz. Bu garanti yeniden işlenmiş, onarılmış veya geri dönüşüme tabi tutulmuş sensörleri veya hasta kablolarını kapsamaz.

HİÇBİR DURUMDA MASIMO, GERÇEKLEŞME OLASILIĞIYLA İLGİLİ HERHANGİ BİR TAVSİYE ALMIŞ OLSA DAHİ ARIZİ, DOLAYLI, ÖZEL VEYA SONUÇ OLARAK ORTAYA ÇIKAN HASARLARDAN (KAR KAYIPLARI DAHİLDİR ANCAK KAR KAYIPLARIYLA SINIRLI DEĞİLDİR) DOLAYI ALICI VEYA DİĞER KİŞİLER TARAFINDAN SORUMLU TUTULAMAZ. HİÇBİR DURUMDA MASIMO'NUN ALICIYA SATILAN HERHANGİ BİR ÜRÜN DEN KAYNAKLANAN SORUMLULUĞU (BİR SÖZLEŞME, GARANTİ, HAKSIZ FİİL VEYA DİĞER TALEP ÇERÇEVESİNDE), BU TÜR BİR TALEP DAHİLİNDEKİ ÜRÜN GRUBU İÇİN ALICI TARAFINDAN ÖDENEN MİKTARI AŞMAZ. HİÇBİR DURUMDA MASIMO, YENİDEN İŞLENMİŞ, ONARILMIŞ VEYA GERİ DÖNÜŞÜME TABİ TUTULMUŞ BİR ÜRÜNLE İLGİLİ HERHANGİ BİR HASARDAN DOLAYI SORUMLU TUTULAMAZ. BU BÖLÜMDEKİ KISITLAMALARIN, YÜRÜRLÜKTEKİ ÜRÜN SORUMLULUK KANUNU ÇERÇEVESİNDE, SÖZLEŞME YOLUYLA YASAL OLARAK GEÇERSİZ KILINAMAYAN HERHANGİ BİR SORUMLULUĞU GEÇERSİZLEŞTİRDİĞİ DÜŞÜNÜLMEMELİDİR.

DOLAYLI LİSANS VERİLMEZ

Bu LNC Hasta Kablosunun satın alınması veya bu kabloya sahip olunması, kablonun onaylı bir cihaz ya da LNC Hasta Kablolarının kullanımı için ayrıca onay verilmiş bir cihaz dışındaki herhangi bir cihazla kullanılması açısından herhangi bir açık veya örtük lisans verildiği sonucunu doğurmaz.

İKAZ: FEDERAL KANUNLAR (ABD) BU CİHAZIN BİR DOKTOR TARAFINDAN VEYA BİR DOKTORUN SİPARİŞİ ÜZERİNE SATILMASI YÖNÜNDE KISITLAMA GETİRMEKTEDİR.

Profesyonel kullanım içindir. Endikasyonlar, kontrendikasyonlar, uyarılar, önlemler ve advers olaylar dahil tüm reçete bilgileri için kullanım kılavuzuna bakın.

Ürünle ilgili herhangi bir ciddi durumla karşılaşırsanız lütfen ülkenizdeki yetkili makamı ve üreticiyi bilgilendirin.

Aşağıdaki semboller üründe veya ürün etiketinde görünebilir:

SİMGE	TANIM	SİMGE	TANIM	SİMGE	TANIM
	Kullanım talimatlarını izleyin		Elektrikli ve elektronik ekipman için ayrı toplama (WEEE).	Rx ONLY	İkaz: Federal kanunlar (ABD) bu cihazın bir doktor tarafından veya bir doktorun siparişi üzerine satılması yönünde kısıtlama getirmektedir
	Kullanım talimatlarına başvurun	LOT	Lot kodu	CE	Avrupa Tıbbi Cihaz Direktifi 93/42/EEC ile uyumluluk işareti
	Üretici	REF	Katalog numarası (model numarası)	EC REP	Avrupa topluluğundaki yetkili temsilci
	Üretim tarihi YYYY-AA-GG	####	Masimo referans numarası		Vücut ağırlığı
	İkaz		Saklama nem sınırı		Saklama sıcaklığı aralığı
	Atmayın		Paket zarar görmüşse kullanmayın ve kullanım talimatlarına başvurun		Kuru tutun
	Kırılır, dikkatli taşıyın	>	Büyüktür	<	Küçüktür
	Steril değildir		Doğal kauçuk lateks ile üretilmemiştir		Atmosfer basıncı sınırı
MD	Tıbbi cihaz	UDI	Benzersiz cihaz tanımlayıcı		Talimatlar/Kullanım Talimatları/El Kitapları şu adreste elektronik biçimde bulunabilir: http://www.Masimo.com/TechDocs adresinde yer almaktadır Not: eFU, tüm ülkelerde mevcut değildir.
	İthalatçı		Distribütör		

Patentler: <http://www.masimo.com/patents.htm>

Masimo, SET, LNCSS, X-Cal ve Rad-5, Masimo Corporation'ın federal olarak tescilli ticari markalarıdır.

Καλώδια ασθενούς LNCS®

el

Σειρά LNC

ΟΔΗΓΙΕΣ ΧΡΗΣΗΣ

Επαναχρησιμοποίηση



Δεν έχει κατασκευαστεί με φυσικό ελαστικό λάτεξ



Μη αποστειρωμένο

ΕΝΔΕΙΞΕΙΣ

Η σειρά καλωδίων ασθενούς LNC έχει τις ίδιες ενδείξεις για χρήση με τους αντίστοιχους αισθητήρες. Συμβουλευτείτε τις οδηγίες χρήσης συμβατών αισθητήρων για τις ενδείξεις χρήσης και άλλες πληροφορίες.

ΠΕΡΙΓΡΑΦΗ

Η σειρά καλωδίων ασθενούς LNC χρησιμοποιείται με τους αισθητήρες Masimo LNCS®. Το καλώδιο ασθενούς LNC και οι αισθητήρες Masimo LNCS έχουν ελεγχθεί με το Masimo SET® Rad-5® Pulse Oximeter.

ΠΡΟΕΙΔΟΠΟΙΗΣΕΙΣ, ΣΥΣΤΑΣΕΙΣ ΠΡΟΣΟΧΗΣ ΚΑΙ ΣΗΜΕΙΩΣΕΙΣ

- Βεβαιωθείτε ότι το καλώδιο είναι φυσικά άθικτο, χωρίς κομμένα ή φθαρμένα σύρματα ή τμήματα που έχουν υποστεί ζημιά. Επιθεωρήστε οπτικά το καλώδιο και απορρίψτε το, εάν εντοπίσετε ρωγμές ή αποχρωματισμό.
- Δρομολογήστε προσεκτικά το καλώδιο ασθενούς για να μειωθεί η πιθανότητα να μπερδευτεί ή να στραγγαλιστεί ο ασθενής.
- Μην επιχειρήσετε να επανεπεξεργαστείτε, να ανακαινίσετε ή να ανακυκλώσετε τους αισθητήρες Masimo ή τα καλώδια ασθενούς καθώς αυτές οι διαδικασίες μπορεί να προκαλέσουν ζημιά στα ηλεκτρικά εξαρτήματα, προκαλώντας ανδεχομένως βλάβη στον ασθενή.
- Οι αισθητήρες και τα καλώδια Masimo έχουν σχεδιαστεί για χρήση με συσκευές που διαθέτουν οξυμετρία Masimo SET® ή έχουν αδειοδοτηθεί να χρησιμοποιούν αισθητήρες Masimo.
- Όλοι οι αισθητήρες και τα καλώδια έχουν σχεδιαστεί για χρήση με συγκεκριμένες συσκευές παρακολούθησης. Επαληθεύστε τη συμβατότητα της συσκευής παρακολούθησης, του καλωδίου και του αισθητήρα πριν από τη χρήση, αλλιώς ενδέχεται να σημειωθεί μειωμένη απόδοση ή/και τραυματισμός του ασθενούς.
- Εάν δεν συνδεθεί σωστά ο αισθητήρας ή η υπομονάδα οξυμέτρου στο καλώδιο, θα προκύπτουν διαλείπουσες ενδείξεις, ανακριβή αποτελέσματα ή δεν θα υπάρχουν ενδείξεις.
- Για να μην προκληθεί ζημιά στο καλώδιο, να το κρατάτε πάντοτε από το σύνδεσμο και όχι από το καλώδιο, κατά τη σύνδεση ή αποσύνδεση ενός άκρου του καλωδίου.
- Ανατρέχετε πάντοτε στο Εγχειρίδιο Χειριστή της υπομονάδας Oximeter για πλήρεις οδηγίες ή πρόσθετες οδηγίες.
- Για να μην προκληθεί ζημιά, μη διαποτίσετε και μην εμβαπτίσετε τον αισθητήρα ή το καλώδιο σε οποιοδήποτε υγρό διάλυμα. Μην επιχειρήσετε να αποστειρώσετε το καλώδιο ή τον αισθητήρα.
- **Προσοχή:** Αντικαταστήστε το καλώδιο όταν εμφανιστεί μήνυμα αντικατάστασης καλωδίου ή όταν εμφανίζεται σταθερά ένα μήνυμα χαμηλού SIO κατά την παρακολούθηση διαδοχικών ασθενών, αφού έχετε ολοκληρώσει τα βήματα αντιμετώπισης προβλημάτων χαμηλού SIO που καθορίζονται στο εγχειρίδιο χειριστή της συσκευής παρακολούθησης.
- **Σημείωση:** Το καλώδιο διαθέτει τεχνολογία X-Cal® για ελαχιστοποίηση του κινδύνου ανακριβών ενδείξεων και απρόβλεπτης απώλειας παρακολούθησης του ασθενούς. Το καλώδιο προσφέρει έως 17.520 ώρες χρόνου παρακολούθησης ασθενούς. Αντικαταστήστε το καλώδιο όταν ο χρόνος παρακολούθησης ασθενούς εξαντληθεί. Ορισμένες απραχαιωμένες συσκευές παρακολούθησης δεν κάνουν διάκριση μεταξύ καλωδίου και αισθητήρα. Στις συσκευές αυτές, ένα μήνυμα αντικατάστασης αισθητήρα ή ένα παρόμοιο μήνυμα θα μπορούσε να αναφέρεται είτε στον αισθητήρα είτε στο καλώδιο.

ΟΔΗΓΙΕΣ

A) Συνδέστε το καλώδιο ασθενούς M-LNC στη συσκευή

1. Προσανατολίστε το σύνδεσμο του καλωδίου έτσι ώστε να συνδεθεί με το σύνδεσμο του καλωδίου ασθενούς στο όργανο Masimo SET και συνδέστε.

B) Σύνδεση του καλωδίου LNC στον αισθητήρα LNCS

1. Εισαγάγετε το σύνδεσμο του αισθητήρα στο σύνδεσμο του καλωδίου ασθενούς (Εικ. 1).
2. Κλείστε εντελώς το προστατευτικό κάλυμμα (Εικ. 2).

Γ) Αποσύνδεση του καλωδίου LNC από τον αισθητήρα LNCS

1. Σηκώστε το προστατευτικό κάλυμμα για να αποκτήσετε πρόσβαση στο σύνδεσμο του αισθητήρα (Εικ. 3).
2. Τραβήξτε σταθερά το σύνδεσμο του αισθητήρα για να τον αποσυνδέσετε από το καλώδιο ασθενούς (Εικ. 4).

ΠΡΟΕΙΔΟΠΟΙΗΣΗ

Μη συνδέετε τα καλώδια ασθενούς LNC-10 ή LNC-14 με το καλώδιο προέκτασης PXC2-30.

ΚΑΘΑΡΙΣΜΟΣ

Καθαρίστε το καλώδιο ασθενούς LNC σκουπίζοντάς το με ένα επίθεμα με 70% ισοπροπυλική αλκοόλη και αφήνοντάς το να στεγνώσει εντελώς.

ΣΥΜΒΑΤΟΤΗΤΑ



Τα καλώδια ασθενούς LNC προορίζονται για χρήση μόνο με συσκευές που διαθέτουν τεχνολογία Masimo SET® και με συμβατούς αισθητήρες. Συμβουλευτείτε τους αντίστοιχους κατασκευαστές συστημάτων οξυμετρίας για τη συμβατότητα συγκεκριμένων μοντέλων συσκευών και αισθητήρων. Κάθε κατασκευαστής συσκευών είναι υπεύθυνος να καθορίσει εάν οι συσκευές του είναι συμβατές με κάθε μοντέλο αισθητήρα ή/και καλώδιου.

Για τις πληροφορίες συμβατότητας, ανατρέξτε στη διεύθυνση: www.masimo.com

ΕΓΓΥΗΣΗ

Η Masimo εγγυάται στον αρχικό αγοραστή μόνον ότι το προϊόν αυτό, όταν χρησιμοποιείται σύμφωνα με τις οδηγίες που παρέχονται με τα προϊόντα της Masimo, δεν θα παρουσιάσει ελαττώματα στα υλικά και την εργασία για χρονικό διάστημα έξι (6) μηνών. Για τα προϊόντα μίας χρήσης η εγγύηση ισχύει για χρήση σε έναν μόνο ασθενή.

Η ΑΝΩΤΕΡΟ ΕΙΝΑΙ Η ΜΟΝΑΔΙΚΗ ΚΑΙ ΑΠΟΚΛΕΙΣΤΙΚΗ ΕΓΓΥΗΣΗ ΠΟΥ ΙΣΧΥΕΙ ΓΙΑ ΤΑ ΠΡΟΪΟΝΤΑ ΠΟΥ ΠΩΛΟΥΝΤΑΙ ΑΠΟ ΤΗ MASIMO ΣΤΟΝ ΑΓΟΡΑΣΤΗ. Η MASIMO ΑΠΟΠΟΙΕΙΤΑΙ ΡΗΤΩΣ ΟΛΕΣ ΤΙΣ ΆΛΛΕΣ ΠΡΟΦΟΡΙΚΕΣ, ΡΗΤΕΣ Ή ΣΙΩΠΗΡΕΣ ΕΓΓΥΗΣΕΙΣ, ΣΥΜΠΕΡΙΛΑΜΒΑΝΟΜΕΝΩΝ, ΧΩΡΙΣ ΠΕΡΙΟΡΙΣΜΟ, ΟΠΟΙΩΝΔΗΠΟΤΕ ΕΓΓΥΗΣΕΩΝ ΕΜΠΟΡΕΥΣΙΜΟΤΗΤΑΣ Ή ΚΑΤΑΛΛΗΛΟΤΗΤΑΣ ΓΙΑ ΣΥΓΚΕΚΡΙΜΕΝΟ ΣΚΟΠΟ. Η ΜΟΝΑΔΙΚΗ ΥΠΟΧΡΕΩΣΗ ΤΗΣ MASIMO ΚΑΙ Η ΑΠΟΚΛΕΙΣΤΙΚΗ ΑΠΟΖΗΜΙΩΣΗ ΤΟΥ ΑΓΟΡΑΣΤΗ ΓΙΑ ΠΑΡΑΒΙΑΣΗ ΟΠΟΙΑΣΔΗΠΟΤΕ ΕΓΓΥΗΣΗΣ ΘΑ ΕΙΝΑΙ, ΚΑΤΑ ΤΗ ΔΙΑΚΡΙΤΙΚΗ ΕΥΧΕΡΕΙΑ ΤΗΣ MASIMO, Η ΕΠΙΣΚΕΥΗ Ή ΑΝΤΙΚΑΤΑΣΤΑΣΗ ΤΟΥ ΠΡΟΪΟΝΤΟΣ.

ΕΞΑΙΡΕΣΕΙΣ ΑΠΟ ΤΗΝ ΕΓΓΥΗΣΗ

Η παρούσα εγγύηση δεν καλύπτει οποιοδήποτε προϊόν το οποίο έχει χρησιμοποιηθεί κατά παράβαση των οδηγιών χρήσης που συνοδεύουν το προϊόν ή έχει υποστεί κακή χρήση, αμέλεια, ατύχημα ή έχει υποστεί ζημιά λόγω εξωτερικών συνθηκών. Η παρούσα εγγύηση δεν καλύπτει οποιοδήποτε προϊόν έχει συνδεθεί με μη εγκεκριμένη συσκευή ή σύστημα, έχει τροποποιηθεί, έχει αποσυναρμολογηθεί ή επανασυναρμολογηθεί. Η παρούσα εγγύηση δεν καλύπτει αισθητήρες ή καλώδια ασθενούς τα οποία έχουν υποβληθεί σε επανεπεξεργασία, ανακαίνιση ή ανακύκλωση.

ΣΕ ΚΑΜΙΑ ΠΕΡΙΠΤΩΣΗ Η MASIMO ΔΕΝ ΕΙΝΑΙ ΥΠΕΥΘΥΝΗ ΕΝΑΝΤΙ ΤΟΥ ΑΓΟΡΑΣΤΗ Η ΟΠΟΙΟΥΔΗΠΟΤΕ ΆΛΛΟΥ ΑΤΟΜΟΥ ΓΙΑ ΤΥΧΟΝ ΣΥΜΠΤΩΜΑΤΙΚΕΣ, ΕΜΜΕΣΕΣ, ΕΙΔΙΚΕΣ Ή ΑΠΟΘΕΤΙΚΕΣ ΖΗΜΙΕΣ (ΜΕΤΑΞΥ ΤΩΝ ΟΠΩΙΩΝ ΠΕΡΙΛΑΜΒΑΝΟΝΤΑΙ ΚΑΙ ΤΑ ΑΠΩΛΕΣΘΕΝΤΑ ΚΕΡΔΗ), ΑΚΟΜΗ ΚΑΙ ΑΝ ΕΙΧΕ ΥΠΑΡΞΕΙ ΕΝΗΜΕΡΩΣΗ ΓΙΑ ΤΟ ΕΝΔΕΧΟΜΕΝΟ ΝΑ ΠΡΟΚΥΨΟΥΝ ΖΗΜΙΕΣ ΑΥΤΟΥ ΤΟΥ ΕΙΔΟΥΣ. ΣΕ ΚΑΜΙΑ ΠΕΡΙΠΤΩΣΗ Η ΕΥΘΥΝΗ ΤΗΣ MASIMO ΠΟΥ ΠΡΟΚΥΠΤΕΙ ΑΠΟ ΠΡΟΪΟΝΤΑ ΠΟΥ ΠΩΛΟΥΝΤΑΙ ΣΤΟΝ ΑΓΟΡΑΣΤΗ (ΣΥΜΦΩΝΑ ΜΕ ΣΥΜΒΑΣΗ, ΕΓΓΥΗΣΗ, ΑΔΙΚΗΜΑ Ή ΆΛΛΗ ΑΞΙΩΣΗ) ΔΕΝ ΥΠΕΡΒΑΙΝΕΙ ΤΟ ΠΟΣΟ ΠΟΥ ΚΑΤΕΒΑΛΕ Ο ΑΓΟΡΑΣΤΗΣ ΓΙΑ ΤΟ ΠΡΟΪΟΝ Η ΤΑ ΠΡΟΪΟΝΤΑ ΣΤΑ ΟΠΟΙΑ ΑΝΑΦΕΡΕΤΑΙ Η ΑΞΙΩΣΗ. ΣΕ ΚΑΜΙΑ ΠΕΡΙΠΤΩΣΗ Η MASIMO ΔΕΝ ΦΕΡΕΙ ΕΥΘΥΝΗ ΓΙΑ ΤΥΧΟΝ ΖΗΜΙΕΣ ΠΟΥ ΣΧΕΤΙΖΟΝΤΑΙ ΜΕ ΠΡΟΪΟΝ ΤΟ ΟΠΟΙΟ ΕΧΕΙ ΥΠΟΒΛΗΘΕΙ ΣΕ ΕΠΑΝΕΠΕΞΕΡΓΑΣΙΑ, ΑΝΑΚΑΙΝΙΣΗ Ή ΑΝΑΚΥΚΛΩΣΗ. ΟΙ ΠΕΡΙΟΡΙΣΜΟΙ ΣΤΗΝ ΠΑΡΟΥΣΑ ΕΝΟΤΗΤΑ ΔΕΝ ΠΡΕΠΕΙ ΝΑ ΘΕΩΡΗΘΕΙ ΟΤΙ ΑΠΟΚΛΕΙΟΥΝ ΟΠΟΙΑΔΗΠΟΤΕ ΕΥΘΥΝΗ Η ΟΠΟΙΑ, ΣΥΜΦΩΝΑ ΜΕ ΤΗΝ ΙΣΧΥΟΥΣΑ ΝΟΜΟΘΕΣΙΑ ΠΕΡΙ ΕΥΘΥΝΗΣ ΓΙΑ ΤΑ ΠΡΟΪΟΝΤΑ, ΔΕΝ ΜΠΟΡΕΙ ΝΟΜΙΚΑ ΝΑ ΑΠΟΚΛΕΙΣΤΕΙ ΜΕΣΩ ΣΥΜΒΑΣΗΣ.

ΧΩΡΙΣ ΣΙΩΠΗΡΗ ΑΔΕΙΑ

Η αγορά ή κατοχή του παρόντος καλωδίου ασθενούς LNC δεν παρέχει καμία ρητή ή υπονοούμενη άδεια για χρήση του παρόντος καλωδίου με οποιαδήποτε συσκευή η οποία δεν είναι εξουσιοδοτημένη συσκευή ή δεν διαθέτει χωριστή εξουσιοδότηση χρήσης των καλωδίων ασθενούς LNC.

ΠΡΟΣΟΧΗ: Η ΟΜΟΣΠΟΝΔΙΑΚΗ ΝΟΜΟΘΕΣΙΑ (ΗΠΑ) ΠΕΡΙΟΡΙΖΕΙ ΤΗΝ ΑΓΟΡΑ ΤΗΣ ΣΥΣΚΕΥΗΣ ΑΥΤΗΣ ΜΟΝΟΝ ΑΠΟ ΙΑΤΡΟ Ή ΚΑΤΟΠΙΝ ΕΝΤΟΛΗΣ ΙΑΤΡΟΥ.

Για επαγγελματική χρήση. Ανατρέξτε στις οδηγίες χρήσης για τις πλήρεις πληροφορίες συνταγογράφησης, συμπεριλαμβανομένων των ενδείξεων, των αντενδείξεων, των προειδοποιήσεων, των προφυλάξεων και των παρενεργιών.

Εάν αντιμετωπίσετε οποιοδήποτε σοβαρό συμβάν με το προϊόν, ενημερώστε την αρμόδια αρχή της χώρας σας και τον κατασκευαστή.

Τα παρακάτω σύμβολα μπορεί να εμφανίζονται στο προϊόν ή στη σήμανση του προϊόντος:

ΣΥΜΒΟΛΟ	ΟΡΙΣΜΟΣ	ΣΥΜΒΟΛΟ	ΟΡΙΣΜΟΣ	ΣΥΜΒΟΛΟ	ΟΡΙΣΜΟΣ
	Ακολουθήστε τις οδηγίες χρήσης		Ξεχωριστή συλλογή του ηλεκτρικού και ηλεκτρονικού εξοπλισμού (ΑΗΗΕ).	Rx ONLY	Προσοχή: Η ομοσπονδιακή νομοθεσία (ΗΠΑ) περιορίζει την πώληση αυτής της συσκευής μόνον από ιατρό ή κατόπιν εντολής ιατρού
	Συμβουλευτείτε τις οδηγίες χρήσης	LOT	Κωδικός παρτίδας	CE	Σήμα συμμόρφωσης με την ευρωπαϊκή οδηγία 93/42/ΕΟΚ περί των ιατροτεχνολογικών προϊόντων
	Κατασκευαστής	REF	Αριθμός καταλόγου (αριθμός μοντέλου)	EC REP	Εξουσιοδοτημένος αντιπρόσωπος στην Ευρωπαϊκή Κοινότητα
	Ημερομηνία κατασκευής ΕΕΕΕ-ΜΜ-ΗΗ	####	Αριθμός αναφοράς Masimo		Σωματικό βάρος
	Προσοχή		Περιορισμός υγρασίας φύλαξης		Εύρος θερμοκρασίας φύλαξης
	Μην απορρίψετε		Μην χρησιμοποιείτε εάν η συσκευή έχει υποστεί ζημιά και συμβουλευθείτε τις οδηγίες χρήσης		Διατηρείτε στεγνό
	Εύθραστο, προσοχή κατά τον χειρισμό	>	Μεγαλύτερο από	<	Μικρότερο από
	Μη αποστειρωμένο		Δεν έχει κατασκευαστεί με φυσικό ελαστικό λάτεξ		Περιορισμός ατμοσφαιρικής πίεσης
MD	Ιατροτεχνολογικό προϊόν	UDI	Αποκλειστικό αναγνωριστικό τεχνολογικού προϊόντος		Οι οδηγίες/Οι οδηγίες χρήσης/Τα εγχειρίδια διατίθενται σε ηλεκτρονική μορφή στον ιστότοπο http://www.Masimo.com/TechDocs Σημείωση: Οι ηλεκτρονικές οδηγίες χρήσης δεν είναι διαθέσιμες σε όλες τις χώρες.
	Εισαγωγέας		Διανομέας		

Διπλώματα ευρεσιτεχνίας: <http://www.masimo.com/patents.htm>

Τα Masimo, SET, LNCS, X-Cal και Rad-5 είναι καταχωρισμένα εμπορικά σήματα της Masimo Corporation σε ομοσπονδιακό επίπεδο.

Кабели LNCS® для подключения к пациенту

Серия LNC

ru

УКАЗАНИЯ ПО ИСПОЛЬЗОВАНИЮ

Многоразовый



Изготовлено без использования натурального латекса



Без стерилизации

ПОКАЗАНИЯ

Кабели серии LNC для подключения к пациенту имеют такие же показания к применению, как и применимые датчики. Обратитесь к указаниям по использованию совместимого датчика, чтобы узнать показания к применению и ознакомиться с указаниями по применению.

ОПИСАНИЕ

Кабели LNC для подключения к пациенту используются с датчиками Masimo LNCS®. Кабель LNC для подключения к пациенту и датчики Masimo LNCS были проверены с прибором Masimo SET® Rad-5® Pulse Oximeter.

ПРЕДУПРЕЖДЕНИЯ, ПРЕДОСТЕРЕЖЕНИЯ И ПРИМЕЧАНИЯ

- Убедитесь, что кабель физически не поврежден, не имеет порванных или истершихся проводов или поврежденных деталей. Осмотрите кабель и при обнаружении трещин или изменении цвета утилизируйте его.
- Рационально прокладывайте кабель для подключения к пациенту, чтобы снизить вероятность зацепления кабеля пациентом или удушения пациента кабелем.
- Не пытайтесь пересобрать, восстановить или повторно использовать отремонтированные датчики Masimo или кабели для подключения к пациенту, поскольку это может привести к повреждению электрических компонентов и вызвать травму пациента.
- Датчики и кабели Masimo предназначены для применения только с устройствами, использующими систему оксиметрии Masimo SET® либо лицензированными для использования с датчиками Masimo.
- Все датчики и кабели предназначены для использования с конкретными мониторами. Перед началом работы следует обязательно проверить совместимость монитора, кабеля и датчика, в противном случае может произойти снижение производительности и/или пациенту может быть нанесена травма.
- Неправильное подключение кабеля к датчику или модулю оксиметра может привести к нестабильным показаниям, неточным результатам или к полному отсутствию показаний.
- Во избежание повреждения кабеля при подсоединении или отсоединении любого его конца всегда держитесь за разъем, а не за кабель.
- За полными или дополнительными инструкциями всегда обращайтесь к руководству оператора модуля оксиметра.
- Во избежание повреждения датчика не погружайте датчик или кабель в какие-либо жидкие растворы. Не пытайтесь стерилизовать кабель или датчик.
- **Внимание!** Если отображается сообщение о замене кабеля или постоянно отображается сообщение о низком качестве сигнала при мониторинге последовательных пациентов после завершения действий по устранению неполадок при низком качестве сигнала, приведенных в руководстве оператора по устройству мониторинга, замените кабель.
- **Примечание.** Кабель оснащен технологией X-Cal® для минимизации риска неточных показаний и непредсказуемого прерывания мониторинга пациента. Кабель обеспечит до 17 520 часов мониторинга пациента. Замените кабель по истечении времени мониторинга пациента. Некоторые традиционные устройства мониторинга не различают кабель и датчик. В этих устройствах сообщение о замене датчика или подобное сообщение может относиться как к датчику, так и к кабелю.

ИНСТРУКЦИИ

А) Подсоединение кабеля LNC для подключения к пациенту к устройству

1. Разъем кабеля должен соответствовать разъему кабеля для подключения к пациенту на приборе Masimo SET и вкладыше.

Б) Подсоединение кабеля LNC к датчику LNCS

1. Полностью вставьте разъем датчика в разъем кабеля для подключения к пациенту (рис. 1).
2. Полностью закройте защитный корпус (рис. 2).

В) Отсоединение кабеля LNC от датчика LNCS

1. Приподнимите защитный корпус для доступа к разъему датчика (рис. 3).
2. С усилием потяните за разъем датчика, чтобы извлечь его из разъема кабеля для подключения к пациенту (рис. 4).

ПРЕДУПРЕЖДЕНИЕ

Не используйте кабели LNC-10 или LNC-14 для подключения к пациенту с удлинительным кабелем PXC2-30.

ЧИСТКА

Кабели LNC для подключения к пациенту следует чистить путем протирания тампоном, смоченным в 70-процентном растворе изопропилового спирта. После чистки дайте кабелю полностью высохнуть.

СОВМЕСТИМОСТЬ



Кабели LNC для подключения к пациенту предназначены для применения только с устройствами, использующими технологию Masimo SET®, и совместимыми датчиками. За информацией о совместимости конкретных моделей устройств и датчиков обращайтесь к изготовителям соответствующих систем оксиметрии. Каждый изготовитель несет ответственность за определение совместимости своих устройств с каждой моделью датчика и/или кабеля.

Справочную информацию о совместимости см. по адресу: www.masimo.com

ГАРАНТИЯ

Компания Masimo предоставляет гарантии только первоначальному покупателю в том, что настоящее изделие при использовании в соответствии с указаниями, сопровождающими изделия Masimo, не будет иметь дефектов материалов и сборки в течение шести (6) месяцев. На изделия одноразового применения гарантия предоставляется при условии индивидуального использования.

ВЫШЕУПОМЯНУТАЯ ГАРАНТИЯ ЯВЛЯЕТСЯ ЕДИНСТВЕННОЙ И ИСКЛЮЧИТЕЛЬНОЙ ГАРАНТИЕЙ, РАСПРОСТРАНЯЮЩЕЙСЯ НА ИЗДЕЛИЯ, ПРОДАВАЕМЫЕ КОМПАНИЕЙ MASIMO ПОКУПАТЕЛЯМ. КОМПАНИЯ MASIMO В ЯВНОЙ ФОРМЕ ОТКАЗЫВАЕТСЯ ОТ КАКИХ-ЛИБО ДРУГИХ УСТНЫХ, ВЫРАЖЕННЫХ ИЛИ ПОДРАЗУМЕВАЕМЫХ ГАРАНТИЙ, ВКЛЮЧАЯ, ПОМИМО ПРОЧЕГО, ГАРАНТИИ ТОВАРНОЙ ПРИГОДНОСТИ ИЛИ ПРИГОДНОСТИ ДЛЯ ИСПОЛЬЗОВАНИЯ В КОНКРЕТНЫХ ЦЕЛЯХ. ЕДИНСТВЕННЫМ ОБЯЗАТЕЛЬСТВОМ КОМПАНИИ MASIMO И ЕДИНСТВЕННОЙ КОМПЕНСАЦИЕЙ ДЛЯ ПОКУПАТЕЛЯ В СЛУЧАЕ НАРУШЕНИЯ КОМПАНИЕЙ КАКОЙ-ЛИБО ГАРАНТИИ ЯВЛЯЕТСЯ РЕМОНТ ИЛИ ЗАМЕНА ИЗДЕЛИЯ (ПО ВЫБОРУ КОМПАНИИ MASIMO).

ИСКЛЮЧЕНИЯ ГАРАНТИИ

Настоящая гарантия не распространяется на какие-либо изделия, эксплуатировавшиеся с отклонением от инструкций, поставляемых с изделием, подвергшиеся неправильной эксплуатации, небрежному обращению, несчастному случаю либо внешнему повреждению. Гарантия не распространяется на изделия, подключенные к каким-либо несовместимым устройствам или системам, подвергшиеся модификации либо разборке или повторной сборке. Настоящая гарантия не распространяется на пересобранные, восстановленные или отремонтированные датчики и кабели для подключения к пациенту.

НИ В КОЕМ СЛУЧАЕ КОМПАНИЯ MASIMO НЕ НЕСЕТ ОТВЕТСТВЕННОСТИ ПЕРЕД ПОКУПАТЕЛЕМ ИЛИ КАКИМ-ЛИБО ДРУГИМ ЛИЦОМ ЗА ЛЮБЫЕ СЛУЧАЙНЫЕ, НЕПРЯМЫЕ, СПЕЦИАЛЬНЫЕ ИЛИ КОСВЕННЫЕ УБЫТКИ (ВКЛЮЧАЯ, ПОМИМО ПРОЧЕГО, ПОТЕРЮ ПРИБЫЛИ), ДАЖЕ ЕСЛИ КОМПАНИЯ БЫЛА УВЕДОМЛЕНА О ТАКОЙ ВОЗМОЖНОСТИ. ОТВЕТСТВЕННОСТЬ КОМПАНИИ MASIMO, СВЯЗАННАЯ С ЛЮБЫМИ ЕЕ ИЗДЕЛИЯМИ, ПРОДАННЫМИ ПОКУПАТЕЛЮ (ПО ДОГОВОРУ, ГАРАНТИИ ИЛИ ДРУГОМУ ТРЕБОВАНИЮ), НИ В КОЕМ СЛУЧАЕ НЕ БУДЕТ ПРЕВЫШАТЬ СУММЫ, УПЛАЧЕННОЙ ПОКУПАТЕЛЕМ ЗА ПАРТИЮ ИЗДЕЛИЙ, СВЯЗАННЫХ С ДАННОЙ ПРЕТЕНЗИЕЙ. НИ В КОЕМ СЛУЧАЕ КОМПАНИЯ MASIMO НЕ НЕСЕТ ОТВЕТСТВЕННОСТИ ЗА ЛЮБОЙ УЩЕРБ, ВЫЗВАННЫЙ ИСПОЛЬЗОВАНИЕМ ПЕРЕСОБРАННОГО, ВОССТАНОВЛЕННОГО ИЛИ ОТРЕМОНТИРОВАННОГО ИЗДЕЛИЯ. ПРИВЕДЕННЫЕ В ДАННОМ РАЗДЕЛЕ ОГРАНИЧЕНИЯ НЕ ОТМЕНЯЮТ ОТВЕТСТВЕННОСТИ, КОТОРАЯ НЕ МОЖЕТ БЫТЬ ЗАКОННО ОТМЕНЕНА ДОГОВОРОМ В СООТВЕТСТВИИ С ПРИМЕНИМЫМ ЗАКОНОДАТЕЛЬСТВОМ ОБ ОТВЕТСТВЕННОСТИ ЗА ПРОДУКЦИЮ.

ОТСУТСТВИЕ ПОДРАЗУМЕВАЕМОЙ ЛИЦЕНЗИИ

Приобретение этого кабеля LNC для подключения к пациенту или обладание этим кабелем не предусматривает явного или подразумеваемого разрешения на использование данного кабеля с каким-либо устройством, которое не было одобрено для использования с кабелями LNC для подключения к пациенту.

ВНИМАНИЕ! ФЕДЕРАЛЬНЫЙ ЗАКОН США РАЗРЕШАЕТ ПРОДАЖУ ДАННОГО УСТРОЙСТВА ТОЛЬКО ВРАЧАМ ИЛИ ПО ЗАКАЗУ ПЕРСОНАЛА КЛИНИК.

Для профессионального применения. См. инструкции по эксплуатации, в которых содержится полная информация о применении устройства, в том числе показания, противопоказания, предупреждения, меры предосторожности и нежелательные явления.

В случае возникновения любого серьезного инцидента с изделием уведомите компетентные органы в своей стране и изготовителя.

На изделия или на его маркировке могут использоваться следующие обозначения:

ОБОЗНАЧЕНИЕ	ОПРЕДЕЛЕНИЕ	ОБОЗНАЧЕНИЕ	ОПРЕДЕЛЕНИЕ	ОБОЗНАЧЕНИЕ	ОПРЕДЕЛЕНИЕ
	Следуйте инструкциям по эксплуатации		Отдельная утилизация для электрического и электронного оборудования (директива WEEE).	Rx ONLY	Внимание! Федеральный закон США разрешает продажу данного устройства только врачам или по их заказу
	См. инструкции по эксплуатации	LOT	Код партии	CE	Знак соответствия Европейской Директиве о медицинском оборудовании 93/42/EEC
	Производитель	REF	Номер по каталогу (номер модели)	EC REP	Авторизованный представитель в Европейском сообществе
	Дата выпуска ГГГГ-ММ-ДД	###	Регистрационный номер Masimo		Вес тела
	Внимание		Ограничение по влажности при хранении		Диапазон температур хранения
	Не выбрасывать		Не использовать, если упаковка повреждена, и см. инструкции по эксплуатации		Хранить в сухом месте
	Хрупкое, обращаться с осторожностью	>	Больше	<	Меньше
	Нестерильно		Изготовлено без использования натурального латекса		Ограничение по атмосферному давлению
MD	Медицинское изделие	UDI	Уникальный идентификатор изделия		Инструкции, указания по использованию и руководства доступны в электронном формате по адресу http://www.Masimo.com/TechDocs Примечание. Электронные руководства по эксплуатации доступны не во всех странах.
	Импортер		Дистрибьютор		

Патенты: <http://www.masimo.com/patents.htm>

Masimo, SET, LNCS, X-Cal и Rad-5 являются зарегистрированными на федеральном уровне товарными знаками компании Masimo Corporation.

تضمن Masimo للمشتري الأول فقط أن يكون هذا المنتج، في حالة استخدامه وفقاً للتوجيهات الواردة مع المنتجات التي تقدمها Masimo، خالياً من عيوب الخامات والصناعة لمدة ستة (6) أشهر. تخضع المنتجات المعدة للاستخدام مرة واحدة للضمان عند استخدامها مع مريض واحد فقط. ما سبق هو الضمان الوحيد والحصري الذي يسري على المنتجات التي تباعها Masimo للمشتري. تُخلي Masimo مسؤوليتها صراحةً عن كل الضمانات الأخرى سواء كانت شفوية، أو صريحة، أو ضمنية، بما في ذلك على سبيل المثال لا الحصر، أي ضمانات لقابلية التسويق أو الملائمة لغرض معين. ويكون التزام Masimo الوحيد والتعويض الحصري للمشتري جزاء خرق أي ضمان، وفق اختيار Masimo، هو إصلاح المنتج أو استبداله.

استثناءات الضمان

هذا الضمان لا يشمل أي منتج تم استخدامه بما يخالف تعليمات التشغيل المرفقة مع المنتج، أو تعرّض لسوء الاستخدام، أو الإهمال، أو الحوادث، أو أي ضرر خارجي. لا يشمل هذا الضمان أي منتج تم توصيله بأي جهاز أو نظام دون قصد، أو تم تعديله، أو تفكيكه جزئياً، أو إعادة تجميعها. لا يشمل هذا الضمان المستشعرات أو كبلات المريض التي تمت إعادة معالجتها، أو تصليحها، أو إعادة تدويرها.

لا تتحمل Masimo بأي حال من الأحوال مسؤولية تجاه المشتري أو أي شخص آخر عن أي أضرار عرضية، أو غير مباشرة، أو خاصة، أو تبعية (على سبيل المثال لا الحصر خسائر في الأرباح)، حتى لو تم إبلاغ الشركة باحتمالية حدوث ذلك. لن تتحمل Masimo تحت أي ظرف من الظروف المسؤولية التي تنشأ عن بيع أي منتجات للمشتري (بموجب عقد، أو ضمان، أو مطالبة تصديرية، أو غير ذلك من المطالبات) بما يتجاوز قيمة المبلغ الذي دفعه المشتري نظير مجموعة المنتج (المنتجات) التي تشملها تلك المطالبة. لا تتكبد Masimo بأي حال من الأحوال دفع أي تعويضات ذات صلة بمنتج تمت إعادة معالجته، أو تصليحها، أو إعادة تدويره. لا تُعتبر القيود الواردة في هذا القسم عائقاً لأي مسؤولية لا يمنعها قانوناً هذا العقد، وذلك بموجب القانون المعمول به المعنى بالمسؤولية القانونية عن المنتجات.

لا يوجد ترخيص ضمني

لا ينطوي شراء كبل المريض LNC هذا أو اقتنائه على أي ترخيص صريح أو ضمني لاستخدام هذا الكبل مع أي جهاز غير مرخص أو مرخص بشكل منفصل لاستخدام كبلات المرضى LNC.

تنبيه: يحظر القانون الفيدرالي (بالولايات المتحدة الأمريكية) بيع هذا الجهاز إلا من خلال الطبيب أو بناءً على طلبه. مخصص لاستخدام الأخصائيين. انظر توجيهات الاستخدام لمعرفة المعلومات الكاملة حول وصف العلاج، بما في ذلك دواعي الاستعمال، وموانع الاستعمال، والتحذيرات، والاحتياطات، والآثار الجانبية. إذا واجهت أي حادث خطير في ما يتعلق بالمنتج، فيرجى إخطار السلطة المختصة في بلدك بالإضافة إلى الشركة المصنعة.

قد توجد الرموز التالية على المنتج أو ملصق المنتج:

الرمز	التعريف	الرمز	التعريف	الرمز	التعريف
	اتبع تعليمات الاستخدام		مجموعة منفصلة بالنسبة للمعدات الكهربائية والإلكترونية (WEEE).		
	راجع تعليمات الاستخدام		كود الدفعة		
	الشركة المصنعة		رقم الكatalog (رقم الطراز)		الممثل المعتمد في الاتحاد الأوروبي
	تاريخ التصنيع اليوم-الشهر-العام		الرقم المرجعي الخاص بـ Masimo		وزن الجسم
	تنبيه		حد الرطوبة المناسب للتخزين		نطاق درجة حرارة التخزين
	لا تتخلص من المنتج		لا تستخدم المنتج إذا كانت العبوة تالفة وراجع تعليمات الاستخدام		حافظ على جفاف المنتج
	قابل للكسر، تعامل معه بعناية		أكبر من		أصغر من
	غير مُعقم		لا يحتوي هذا المنتج على مطاط اللاتكس الطبيعي		حد الضغط الجوي
	جهاز طبي		معرف الجهاز الفريد		تتوفر تعليمات/توجيهات الاستخدام/أدلة الاستخدام بتنسيق إلكتروني على http://www.Masimo.com/TechDocs ملاحظة: لا تتوفر تعليمات استخدام إلكترونية في كل الدول.
	المستورد		الموزع		

براءات الاختراع: <http://www.masimo.com/patents.htm>

Masimo • SET • و LNCS و X-Cal و Rad-5 هي علامات تجارية مسجلة فيدرالياً لصالح شركة Masimo Corporation.

إرشادات الاستخدام

قابل لإعادة الاستخدام

لا يحتوي هذا المنتج على مطاط اللاتكس الطبيعي



غير معقم

دواعي الاستعمال

تُعد دواعي الاستعمال المحددة لسلسلة كبل المريض LNC ماثلة لها في المستشعرات المعروفة. يُرجى الاطلاع على إرشادات استخدام المستشعر المتوافق للتعرف على إرشادات الاستخدام والمعلومات الموصوفة.

الوصف

تُستخدم سلسلة كبل المريض LNC مع مستشعرات Masimo LNCS®. تم التحقق من كبل المريض LNC ومستشعرات Masimo LNCS بواسطة جهاز مؤكد النبض Masimo SET® Rad-5® Pulse Oximeter.

التحذيرات، والتنبيهات، والملاحظات

- تأكد من سلامة الكبل، وعدم وجود أسلاك مكسورة، أو بالية، أو تالفة به. افحص الكبل ببصرك، وتخلص منه إذا وجدت به شقوقًا أو إذا تغير لونه.
- قم بتوجيه كبل المريض بعناية لتقليل احتمالية تشابكه مع المريض أو تعريض المريض للاختناق.
- لا تحاول إعادة معالجة مستشعرات Masimo، أو كبلات المرضى، أو إصلاحها، أو إعادة تدويرها، فقد تؤدي هذه العمليات إلى تلف المكونات الكهربائية، مما يؤدي بدوره إلى إيذاء المريض.
- مستشعرات Masimo وكبلاتها مصممة للاستخدام مع الأجهزة التي تحتوي على مقياس التأكسج Masimo SET® أو المرخصة لاستخدام مستشعرات Masimo.
- تم تصميم جميع المستشعرات والكبلات للاستخدام مع شاشات معينة. تحقق من توافق الشاشة، والكبل، والمستشعر قبل الاستخدام، وإلا فقد ينتج عن ذلك تدهور الأداء و/أو إصابة المريض.
- عدم توصيل المستشعر أو وحدة المؤكد بالكبل بشكل سليم سوف يؤدي إلى ظهور قراءات متقطعة، أو نتائج غير دقيقة، أو عدم ظهور أي قراءات.
- لتجنب تلف الكبل، قم دائمًا بالإمساك بالكبل بواسطة الموصل بدلاً من الإمساك بالكبل عند توصيل أحد الطرفين أو فصله.
- ارجع دائمًا إلى دليل مشغل وحدة المؤكد للتعرف على التعليمات الكاملة أو الإضافية.
- ولتجنب التلف، لا تنقع المستشعر أو الكبل أو تغمرهما في أي محلول سائل. لا تحاول تعقيم الكبل أو المستشعر.
- تنبيه: استبدل الكبل عندما تظهر رسالة استبدال الكبل أو رسالة جودة تعريف الإشارة (SIQ) منخفضة بشكل دائم أثناء مراقبة المرضى على نحو متتابع بعد استكمال الخطوات المحددة في دليل مشغل جهاز المراقبة الخاصة باكتشاف أعطال جودة تعريف الإشارة (SIQ) المنخفضة وإصلاحها.
- ملاحظة: تم توفير الكبل مع تقنية X-Cal® لتقليل من خطر حدوث قراءات غير دقيقة والانقطاع غير المتوقع لمراقبة المريض. سيوفر الكبل مراقبة للمريض لمدة زمنية تصل إلى 17520 ساعة. استبدل الكبل عند انتهاء زمن مراقبة المريض. بعض أجهزة المراقبة القديمة لا تميز بين الكبل والمستشعر. في تلك الأجهزة، من الممكن أن تتعلق رسالة استبدال المستشعر أو رسالة مشابهة بأما المستشعر وإما الكبل.

التعليمات

(أ) وصل كبل المريض LNC بالجهاز

1. وجه موصل الكبل لإقرانه بالموصل الموجود على موصل كبل المريض في جهاز Masimo SET ثم أدخله.

(ب) توصيل كبل LNC بمستشعر LNCS

1. قم بإدخال موصل المستشعر بالكامل في موصل كبل المريض (الشكل 1).
2. أغلق الغطاء الواقي تمامًا (الشكل 2).

(ج) فصل كبل LNC من مستشعر LNCS

1. ارفع الغطاء الواقي للوصول إلى موصل المستشعر (الشكل 3).
2. اسحب موصل المستشعر بقوة لإزالته من كبل المريض (الشكل 4).

تحذير!

لا تستخدم كبلات المريض LNC-10 أو LNC-14 مع كبل الإطالة PXC2-30.

التنظيف

نظف كبل المريض LNC عن طريق مسحه بضمادة تحتوي على 70% من كحول الإيزوبروبيل، وتركه يجف تمامًا.

التوافق

تم تصميم كبلات المريض LNC لاستخدامها فقط مع الأجهزة التي تحتوي على تقنية Masimo SET® والمستشعرات المتوافقة. يُوصى باستشارة مصنعي جهاز قياس التأكسج في الفرد لمعرفة طرازات الأجهزة والمستشعرات المتوافقة. تكون جهة تصنيع كل جهاز مسؤولة عن تحديد ما إذا كانت الأجهزة التي تصنعها متوافقة مع كل مستشعر و/أو طراز الكبل أم لا.

للإطلاع على المعلومات المرجعية الخاصة بالتوافق: www.masimo.com

Masimo فقط برای خریدار اولیه ضمانت می کند این محصول، در صورتیکه طبق دستورالعمل های ارائه شده از طرف Masimo که به همراه محصول است استفاده شود، عاری از نقص قطعات و دارای کیفیت ساخت تا شش (6) ماه خواهد بود. محصولاتی که یکبار مصرف هستند فقط قابل استفاده برای یک بیمار می باشند.

موارد فوق تنها ضمانت انحصاری است که برای محصولات فروخته شده MASIMO به خریدار قابل اعمال می باشد. MASIMO صراحتاً سایر ضمانت های شفاهی، صریح یا ضمنی شامل اما نه محدود به هر نوع ضمانت در رابطه با فروش و واگذاری دستگاه یا امکان استفاده از آن برای اهدافی خاص را از خود سلب می کند. MASIMO تعیین کننده تعهدات انحصاری خود و خسارت های مربوط به خریدار در خصوص نقض ضمانت است و MASIMO بنا به صلاحدید و اختیار خود تصمیم می گیرد که دستگاه را تعمیر یا تعویض کند.

موارد استثنای ضمانت نامه

این ضمانت به محصولاتی که با نقض دستورالعمل های کارکرد ارائه شده با محصول استفاده شده اند، یا در معرض استفاده نادرست، غفلت، تصادف یا آسیب های بیرونی قرار گرفته اند، قابل تعمیم نمی باشد. این ضمانت به محصولات وصل شده به تجهیزاتی که برای آن در نظر گرفته نشده است، تغییر کرده اند یا باز شده اند یا دوباره سرهم بندی شده اند قابل تعمیم نمی باشد.

در هیچ شرایطی MASIMO در برابر خریدار یا هر فرد دیگری در قبال آسیب های خاص، اتفاقی، مهم یا غیرمستقیم (شامل اما نه محدود به از دست رفتن سرمایه)، حتی اگر احتمال آن هم ذکر شده باشد، مسئولیتی به عهده نمی گیرد. در هیچ شرایطی تعهد MASIMO در قبال محصولات فروخته شده به خریدار (تحت قرارداد، ضمانت، شبه جرم یا دیگر دعوی ها) که قیمت آن بیش از قیمت پرداخت شده توسط خریدار برای کل محصول (ها) است در چنین دعوی شامل نمی شود. در هیچ شرایطی MASIMO در مورد آسیب به محصولاتی که تعمیر، در دست یا بازسازی شده اند، مسئولیتی به عهده نمی گیرد. محدودیت های عنوان شده در این بخش منجر به عدم تحقق تعهدات موجود در قوانین مربوط به الزامات محصولات کاربردی نمی شود و امکان حذف این موارد از قرارداد محصول وجود ندارد.

بدون مجوز ضمنی

خرید یا استفاده از کابل بیمار LNC، مجوز ضمنی یا صریحی برای استفاده از این کابل با هر نوع دستگاهی که یک دستگاه مجاز نیست یا بطور جداگانه مجوز استفاده از کابل های بیمار LNC را ندارد اعطا نمی کند.

هشدار: طبق قانون فدرال (ایالات متحده آمریکا) فروش این دستگاه باید فقط از طریق پزشک یا به دستور وی انجام گیرد.

برای استفاده حرفه ای. برای استفاده از اطلاعات تجویزی، از جمله موارد استفاده، موارد منع مصرف، هشدارها، اقدامات احتیاطی و عوارض جانبی به دستورالعمل ها مراجعه کنید.

در صورت مواجهه با حادثه جدی حین کار با محصول، لطفاً مرجع ذیصلاح در کشور خود و سازنده را در جریان قرار دهید.

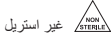
نمادهای زیر ممکن است بر روی محصول یا برچسب محصول وجود داشته باشند:

نماد	مفهوم	نماد	مفهوم	نماد	مفهوم
	دستورالعمل های استفاده را دنبال کنید		مجموعه ای مجزا برای تجهیزات الکتریکی و الکترونیکی (WEEE).		احتیاط طبق قانون فدرال (ایالات متحده آمریکا) فروش این دستگاه باید فقط از طریق پزشک یا به دستور وی انجام گیرد
	به دستورالعمل های استفاده مراجعه کنید		شماره دسته		علامت مطابقت با دستورالعمل دستگاه پزشکی اروپا 93/42/EEC
	سازنده		شماره کاتالوگ (شماره مدل)		نماینده مجاز در اتحادیه اروپا
	تاریخ تولید YYYY-MM-DD		شماره مرجع Masimo		وزن بدنه
	احتیاط		محدودیت رطوبت محل نگهداری		دامنه نمای محل نگهداری
	دور نیندازید		در صورت آسیب دیدگی بسته استفاده نکنید و به دستورالعمل های استفاده مراجعه کنید		خشک نگهداشته شود
	شکستگی است، با احتیاط جابجا کنید		بیشتر از		کمتر از
	غیر استریل		از لاتکس لاستیکی طبیعی ساخته شده است		محدوده فشار هوا
	دستگاه پزشکی		شناسه یکتای دستگاه		دستورالعمل ها/دستورالعمل های استفاده/بقتراحه راهنما به شکل الکترونیکی در اینجا موجود است @ http://www.Masimo.com/TechDocs توجه: eFU در همه کشورها در دسترس نیست.
	واردکننده		توزیع کننده		

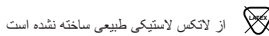
حق امتیاز: <http://www.masimo.com/patents.htm>

Masimo · SET · Rad-5 و X-Cal · علامت های تجاری ثبت شده فدرال Masimo Corporation می باشند.

دستورالعمل های استفاده



غیر استریل



از لاکس لاستیکی طبیعی ساخته شده است

چند بار مصرف

موارد استفاده

کابل بیمار سری LNC دارای موارد استفاده یکسانی برای استفاده با حسگرهای کاربردی است. لطفاً به دستورالعمل های حسگر سازگار برای استفاده و اطلاعات تعیین شده مراجعه کنید.

توضیح

کابل های بیمار سری LNC با حسگرهای Masimo LNCS® استفاده می شوند. کابل بیمار LNC و حسگر های Masimo LNCS با Masimo SET® Rad-5® Pulse Oximeter مورد تأیید قرار گرفته است.

اخطارها، هشدارها و نکات

- بررسی کنید که کابل از نظر فیزیکی سالم باشد، سیم های آن پاره یا فرسوده نباشد و به بخش های مختلف آن آسیبی وارد نشده باشد. کابل را بررسی کنید و در صورت مشاهده شکاف یا رنگ رفتگی، آن را دور بیندازید.
- با دقت کابل بیمار را هدایت کنید تا از خفه شدن بیمار و گیرکردن اعضای بیمار در آن جلوگیری شود.
- سعی نکنید حسگرهای Masimo یا کابل های بیمار را تعمیر، تعویض یا بازسازی کنید زیرا این دستکاری ها به قطعات الکترونیکی آسیب وارد کرده، و می تواند موجب آسیب رساندن به بیمار شود.
- حسگرها و کابل های Masimo برای استفاده با دستگاه هایی در نظر گرفته شده که دارای اکسیمتری Masimo SET® یا تحت مجوز استفاده از حسگرهای Masimo هستند.
- همه حسگرها و کابل ها برای استفاده با مانیتورهای خاص طراحی شده اند. سازگاری مانیتور، کابل و حسگر را قبل از استفاده بررسی کنید، در غیر اینصورت ممکن است کیفیت عملکرد آن افت کند و/یا به بیمار آسیب وارد شود.
- عدم اتصال صحیح حسگر یا مدول اکسیمتر به کابل، باعث ایجاد اعلام وضعیت لحظه ای، نمایش نتایج اشتباه یا عدم اعلام وضعیت شود.
- برای اجتناب از آسیب دیدن کابل، همیشه هنگام اتصال یا جدا کردن هر یک از سرها، رابط کابل را بگیرد نه خود کابل را.
- برای اطلاع از دستورالعمل های کامل یا اضافی همیشه به دفترچه راهنمای کاربر مدول اکسیمتر مراجعه کنید.
- برای جلوگیری از آسیب دیدگی، حسگر یا کابل را در هر نوع محلول مایعی فرو نکنید. سعی نکنید کابل یا حسگر را استریل کنید.
- **هشدار:** وقتی مراحل عیب یابی مقاومت پایین SIQ تعیین شده در دفترچه راهنمای اپراتور دستگاه نظارت پایان یافت، اگر پیام تعویض کابل با مقاومت پایین SIQ در حین نظارت بر بیمار از متوالی بطور منظم نمایش داده می شود، کابل را تعویض کنید.
- **توجه:** این کابل با فناوری X-Cal® ارائه شده است تا خطر اعلام وضعیت نادرست و کاهش غیر منتظره نظارت بیمار را به حداقل رساند. این کابل زمانی تا حداکثر 17520 ساعت نظارت بر بیمار را فراهم می کند. وقتی زمان نظارت بیمار پایان یافت، کابل را تعویض کنید. برخی دستگاه های نظارت، کابل و حسگر را تشخیص نمی دهند. در این دستگاه ها، پیام تعویض حسگر یا پیام مشابه آن، می تواند به حسگر یا کابل مربوط شود.

دستورالعمل ها

الف) کابل بیمار LNC را به دستگاه وصل کنید

۱. کابل را برای جفت شدن با رابط روی رابط کابل بیمار دستگاه Masimo SET در یک راستا قرار دهید و در جای خود وارد کنید.

ب) وصل کردن کابل LNC به حسگر LNCS

۱. رابط حسگر را بطور کامل درون رابط کابل بیمار قرار دهید (شکل ۱).
۲. پوشش محافظ را بطور کامل ببندید (شکل ۲).

ج) جدا کردن کابل LNC از حسگر LNCS

۱. پوشش محافظ را برای دسترسی به رابط حسگر بالا بیاورید (شکل ۳).
۲. محکم رابط حسگر را بکشید تا از کابل بیمار (شکل ۴) خارج شود.

اخطار

از کابل های بیمار LNC-10 یا LNC-14 با کابل رابط PXC2-30 استفاده نکنید.

تمیز کردن

با پد ایزوپروپیل الکل ۷۰٪ کابل بیمار LNC را تمیز کرده و بگذارید به طور کامل خشک شود.

قابلیت سازگاری

کابل های بیمار LNC فقط برای استفاده با دستگاه های مجهز به فناوری Masimo SET® و حسگرهای سازگار در نظر گرفته شده اند. برای اطلاع از دستگاه های خاص و مدل های حسگر یا سازندگان انحصاری سیستم اکسیمتری تماس بگیرید. هر دستگاهی مسئول تعیین سازگاری دستگاه با هر حسگر و/یا مدل حسگر می باشد.

برای مرجع اطلاعات قابلیت سازگاری: www.masimo.com



© 2021 Masimo Corporation

 Manufacturer:
Masimo Corporation
52 Discovery
Irvine, CA 92618
USA

www.masimo.com

Authorized representative for Masimo Corporation:



MDSS GmbH
Schiffgraben 41
D-30175 Hannover, Germany



3490L-elFU-0321