

**Recycled Wood Rectangular Garden Planter**

**Jardinière Rectangulaire en Bois Recyclé**

**Rechteckiger Pflanzkasten aus Recyceltem Holz**

**Fioriera Rettangolare da Giardino in Legno Riciclato**

**Maceta Rectangular de Madera Reciclada para Exteriores**

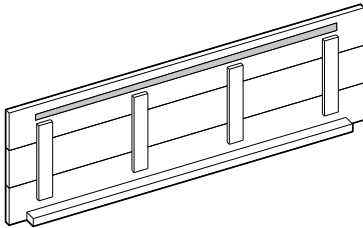


**Rechthoekige Plantenbank van Gerecycled Hout**

**Prostokątna Donica Ogrodowa z Drewna Recyklingowanego**

**Rektangulär Blomsterlåda av Återvunnet Trä**

**B07ZVMQ9B9**

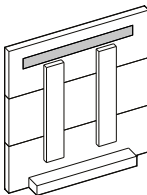
English.....	4
Français.....	7
Deutsch.....	10
Italiano.....	13
Español.....	16
Nederlands.....	19
Polski.....	22
Svenska.....	25
Assembly • Montage • Montage • Montaggio • Montaje • Montage • Montaż • Montering ....	28



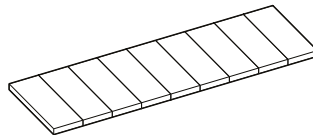
**A** (x 2)



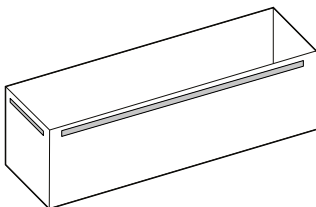
**B** (x 4)



**C** (x 2)



**D** (x 1)



**E** (x 1)



**F** (x 24)





# IMPORTANT SAFEGUARDS



Read these instructions carefully and retain them for future use. If this product is passed to a third party, then these instructions must be included.

When using the product, basic safety precautions should always be followed to reduce the risk of injury including the following:

- For domestic use only.
- A competent adult must assemble this product.
- Keep children and pets away while assembling the product.
- Do not let children climb on the product.
- Always use the product on a firm, level ground.
- Do not use this product if any parts are missing, damaged, or worn.
- Do not overtighten the fasteners.
- Regularly examine the product for wear and tear. Stop using the product at first sign of damage or if parts become detached.

**⚠ CAUTION Risk of hand injury!** This product might contain splinters. Wear protective gloves during assembly.



## Before First Use

- Check the product for transport damages.
- Remove all the packing materials.

**⚠ DANGER Risk of suffocation!** Keep any packaging materials away from children – these materials are a potential source of danger, e.g. suffocation.

## Planting Tips

- Add water every couple of days when plants are small/young. Increase to daily watering as the plants mature.
- For best results use a strip of common, dry, granular fertilizer or plant food for vegetables.
- Do not overcrowd the planter. This product does not include a fertilizer strip.
- Select a sunny spot with a minimum of 8 hours of daily sunshine for warm season crops such as tomatoes, pepper, and eggplant. Select a partial shade for cool season crops such as lettuce, spinach, and arugula.
- Do not use compost or growing media that contains rock, clay, sand or topsoil.

- Tall plants (tomatoes, cucumbers, eggplants etc.) and vines require support as they grow. Stakes or small cages can be inserted into the planter to support these plants as they mature.

## Cleaning and Maintenance

### Cleaning

- To clean the product, wipe with a soft, slightly moist cloth.
- Pressure cleaner can be used for cleaning.
- Never use corrosive detergents, wire brushes, abrasive scourers, metal or sharp utensils to clean the product.

### Maintenance

- Regularly check that all the components and fasteners are tightened.
- Avoid any vibrations and shocks.

## Disposal



Dispose of the product according to local regulations. If in doubt, consult your local authorities.

## Importer Information

	For EU
Postal	Amazon EU S.à r.l. 38 avenue John F. Kennedy, L-1855 Luxembourg
Business Reg.	134248
	For UK
Postal	Amazon EU SARL, UK Branch 1 Principal Place, Worship St, London EC2A 2FA, United Kingdom
Business Reg.	BR017427





## Feedback and Help

Love it? Hate it? Let us know with a customer review.

AmazonBasics is committed to delivering customer-driven products that live up to your high standards. We encourage you to write a review sharing your experiences with the product.



**US: [amazon.com/review/review-your-purchases#](https://amazon.com/review/review-your-purchases#)**

**UK: [amazon.co.uk/review/review-your-purchases#](https://amazon.co.uk/review/review-your-purchases#)**



**US: [amazon.com/gp/help/customer/contact-us](https://amazon.com/gp/help/customer/contact-us)**

**UK: [amazon.co.uk/gp/help/customer/contact-us](https://amazon.co.uk/gp/help/customer/contact-us)**

# MESURES DE SÉCURITÉ IMPORTANTES



Veuillez lire attentivement les présentes instructions et les conserver afin de pouvoir vous y référer ultérieurement. En cas de cession de ce produit à un tiers, les présentes instructions doivent également lui être remises.

Lors de l'utilisation du produit, certaines mesures de sécurité élémentaires doivent toujours être respectées afin de réduire tout risque de blessures, notamment les suivantes :

- Conçu pour un usage domestique exclusivement.
- Le montage de ce produit doit être confié à un adulte qui en possède les compétences.
- Maintenez les enfants et les animaux domestiques à l'écart lors du montage du produit.
- Ne pas laisser les enfants monter sur ce produit.
- Utilisez toujours le produit sur un sol ferme et nivelé.
- Ne pas utiliser ce produit en cas de composants manquants, endommagés ou usés.
- Ne pas serrer excessivement les fixations.
- Procédez régulièrement à un examen du produit afin de déceler toute usure éventuelle. Arrêtez d'utiliser le produit dès les premiers signes d'endommagement ou si des pièces s'en détachent.

**⚠ ATTENTION** **Risque de blessures à la main!** Ce produit est susceptible de contenir des éclats. Portez des gants de protection en cours de montage.

## Avant la Première Utilisation

- Vérifiez l'état du produit afin de déceler des dommages éventuels dus au transport.
- Retirez-en tous les matériaux d'emballage.

**⚠ DANGER** **Risque d'étouffement!** Conservez tous les matériaux d'emballage hors de la portée des enfants : ces matériaux constituent une source de danger potentiel, p. ex. étouffement.



## Conseils de Plantation

- Arrosez les plantes tous les deux jours lorsque celles-ci sont petites/jeunes. Passez à un arrosage quotidien à mesure que les plantes atteignent la maturité.
- Pour obtenir des résultats optimaux, utilisez une bande de fertilisants secs, granulaires ou végétaux ordinaires pour les légumes.
- Ne pas surcharger la jardinière. Ce produit n'est pas livré avec une bande de fertilisants.
- Choisissez un endroit ensoleillé qui offre 8 heures d'ensoleillement quotidien au minimum pour les cultures de saison chaude, notamment tomates, poivrons et aubergines. Sélectionnez un ombrage partiel pour les cultures de saison fraîche, notamment laitues, épinards, roquette.
- Ne pas utiliser de compost ou de substrat de croissance contenant de la roche, de l'argile, du sable ou de la couche arable.
- Les plantes hautes (tomates, concombres, aubergines, etc.) et les vignes nécessitent un soutien en cours de croissance. Des piquets ou de petites cages peuvent être insérés dans la jardinière pour soutenir ces plantes à mesure qu'elles atteignent la maturité.



## Nettoyage et Entretien

### Nettoyage

- Pour nettoyer le produit, essuyez-le à l'aide d'un chiffon doux légèrement humide.
- Il est possible d'utiliser un nettoyeur à pression pour nettoyer le produit.
- Ne jamais utiliser de détergents corrosifs, de brosses métalliques, de tampons à récurer abrasifs, d'ustensiles métalliques ou coupants pour nettoyer le produit.

### Entretien

- Assurez-vous régulièrement que tous les composants et toutes les fixations sont solidement fixés.
- Évitez toutes vibrations et tous chocs.



## Mise au Rebut



Mettez au rebut le produit conformément à la réglementation locale. En cas de doute, consultez les services municipaux compétents.

### Information des consommateurs sur la règle de tri (pour la France)



Adresses sur [ouefairedemesdechets.fr](http://ouefairedemesdechets.fr)

## Renseignements sur l'Importateur

	Pour l'UE
Adresse :	Amazon EU S.à r.l., 38 avenue John F. Kennedy, L-1855 Luxembourg
N° d'immatriculation :	134248



## Vos Avis et Aide

Vous l'adorez ? Vous le détestez ? Faites-le nous savoir en laissant un commentaire.

AmazonBasics s'engage à vous offrir des produits axés sur les besoins de la clientèle et répondant à vos normes élevées. Nous vous encourageons à rédiger un commentaire visant à partager vos expériences sur le produit.



**FR:** [amazon.fr/review/review-your-purchases#](https://amazon.fr/review/review-your-purchases#)

**CA:** [amazon.com/review/review-your-purchases#](https://amazon.com/review/review-your-purchases#)



**FR:** [amazon.fr/gp/help/customer/contact-us](https://amazon.fr/gp/help/customer/contact-us)

**CA:** [amazon.ca/gp/help/customer/contact-us](https://amazon.ca/gp/help/customer/contact-us)





# WICHTIGE SICHERHEITSHINWEISE



Lesen Sie diese Bedienungsanleitung sorgfältig und bewahren Sie sie zum späteren Gebrauch auf. Fügen Sie diese Bedienungsanleitung bei, wenn Sie dieses Produkt an Dritte weitergeben.

Wenn Sie das Produkt nutzen, sollten Sie immer grundlegende Sicherheitsvorkehrungen treffen, um das Risiko von Verletzungen zu reduzieren, wozu auch Folgendes gehört:

- Nur für den häuslichen Gebrauch.
- Dieses Produkt muss von einem sachkundigen Erwachsenen zusammengebaut werden.
- Halten Sie Kinder und Haustiere fern, während Sie das Produkt aufbauen.
- Lassen Sie Kinder nicht auf das Produkt klettern.
- Verwenden Sie das Produkt immer auf festem, ebenem Untergrund.
- Verwenden Sie dieses Produkt nicht, wenn Teile fehlen, beschädigt oder abgenutzt sind.
- Ziehen Sie die Befestigungsmittel nicht zu fest an.
- Überprüfen Sie das Produkt regelmäßig auf Schäden und Abnutzung. Stellen Sie die Nutzung des Produktes ein, wenn dieses erste Anzeichen von Schäden aufweist oder wenn sich Teile lösen.

**⚠ VORSICHT Risiko von Verletzungen der Hände!** Dieses Produkt kann Splitter enthalten. Tragen Sie Schutzhandschuhe während des Zusammenbaus.



## Vor dem ersten Gebrauch

- Überprüfen Sie das Produkt auf Transportschäden.
- Entfernen Sie alle Verpackungsmaterialien.

**⚠ GEFAHR Erstickungsrisiko!** Halten Sie Verpackungsmaterialien von Kindern fern – diese Materialien stellen eine Gefahr für Kinder dar, z. B. Erstickten.

## Pflanztipps

- Geben Sie den Pflanzen alle paar Tage Wasser, wenn sie klein/jung sind. Erhöhen Sie die tägliche Bewässerung mit zunehmender Reife der Pflanzen.

- Die besten Ergebnisse erzielen Sie mit einem Streifen handelsüblichen, trockenen, granulatförmigen Dünger oder Gemüsedünger.
- Überfüllen Sie den Pflanzkasten nicht. Dieses Produkt enthält keinen Düngestreifen.
- Wählen Sie für Kulturen der warmen Jahreszeit, wie z. B. Tomaten, Paprika und Auberginen, einen sonnigen Platz mit mindestens 8 Stunden Sonneneinstrahlung pro Tag. Wählen Sie für Kulturen der kühlen Jahreszeit, wie z. B. Salat, Spinat und Rucola, einen halbschattigen Standort.
- Nutzen Sie keinen Kompost oder Kultursubstrate, die Steine, Ton, Sand oder Mutterboden enthalten.
- Hohe Pflanzen (Tomaten, Gurken, Auberginen usw.) und Weinreben benötigen während ihres Wachstums Unterstützung. In den Pflanzkasten können Pfähle oder kleine Gitter eingesetzt werden, um diese Pflanzen zu unterstützen, wenn sie wachsen.

## Reinigung und Wartung

### Reinigung

- Wischen Sie das Produkt mit einem weichen, leicht angefeuchteten Tuch ab, um es zu reinigen.
- Zur Reinigung kann ein Hochdruckreiniger verwendet werden.
- Verwenden Sie nie ätzende Reinigungsmittel, Drahtbürsten, Scheuermittel sowie metallische oder scharfe Gegenstände, um das Produkt zu reinigen.

### Wartung

- Überprüfen Sie regelmäßig, ob alle Komponenten und Befestigungsmittel fest angezogen sind.
- Vermeiden Sie Vibrationen und Stöße.

## Entsorgung



Entsorgen Sie das Produkt gemäß den örtlichen Vorschriften. Wenden Sie sich im Zweifelsfall an Ihre örtlichen Behörden.





## Informationen zum Importeur

	<b>Für EU</b>
Postanschrift:	Amazon EU S.à r.l, 38 Avenue John F. Kennedy, L-1855 Luxembourg
Handelsregisternummer:	134248

## Feedback und Hilfe

Gefällt es Ihnen? Gefällt es Ihnen nicht? Dann teilen Sie uns dies mit. Geben Sie eine Kundenbewertung ab.

AmazonBasics setzt sich für die Bereitstellung kundenorientierter Produkte ein, um Ihre hohen Qualitätsstandards zu erfüllen. Bitte schreiben Sie eine Bewertung, in der Sie Ihre Erfahrungen mit dem Produkt mitteilen.



**[amazon.com/review/review-your-purchases#](https://amazon.com/review/review-your-purchases#)**



**[amazon.com/gp/help/customer/contact-us](https://amazon.com/gp/help/customer/contact-us)**

# AVVERTENZE DI SICUREZZA IMPORTANTI



Leggere attentamente le istruzioni e conservarle per un utilizzo futuro. In caso di cessione del prodotto a terzi, avere cura di consegnare queste istruzioni.

Quando si utilizza il prodotto, è necessario rispettare sempre le avvertenze generali di sicurezza per ridurre il pericolo di lesioni, incluse le seguenti:

- Solo per uso domestico.
- Questo prodotto deve essere assemblato da un adulto competente.
- Tenere lontano i bambini e gli animali domestici durante l'assemblaggio del prodotto.
- Evitare che i bambini si arrampichino sopra il prodotto.
- Utilizzare sempre il prodotto su un pavimento solido e piano.
- Non utilizzare il prodotto in caso di parti mancanti, danneggiate o usurate.
- Non serrare eccessivamente gli elementi di fissaggio.
- Esaminare regolarmente il prodotto per verificarne l'usura. Interrompere l'uso del prodotto al primo segno di danno o se le parti si staccano.

**⚠ ATTENZIONE** **Pericolo di lesione alle mani!** Questo prodotto potrebbe presentare schegge. Indossare guanti protettivi durante l'assemblaggio.

## Prima del Primo Utilizzo

- Controllare che il prodotto non abbia subito danni durante il trasporto.
- Rimuovere tutto il materiale di imballaggio.

**⚠ PERICOLO** **Pericolo di soffocamento!** Tenere qualsiasi materiale d'imballaggio lontano dalla portata dei bambini: questi materiali sono una potenziale fonte di pericolo, ad esempio di soffocamento.

## Consigli di coltivazione

- Aggiungere acqua ogni due giorni quando le piante sono ancora piccole/giovani. Innaffiare ogni giorno quando le piante crescono.
- Per ottenere risultati migliori, utilizzare una striscia di fertilizzante comune, secco e granulare o concime per piante.



- Non riempire eccessivamente la fioriera. Questo prodotto non possiede un incavo per la striscia di fertilizzante.
- Scegliere un luogo assolato che gode di un minimo di 8 ore di sole diurno per piante da stagione calda, quali pomodori, peperoni e melanzane. Scegliere un luogo parzialmente in ombra per piante da stagione fresca, quali lattuga, spinaci e rucola.
- Non utilizzare concimi o substrati di coltivazione che contengono sassi, argilla, sabbia o terriccio.
- Le piante alte (pomodori, cetrioli, melanzane, ecc.) e le viti hanno bisogno di supporti man mano che crescono. È possibile inserire bastoncini o piccole gabbie nella fioriera per supportare le piante durante la crescita.



## Pulizia e Manutenzione

### Pulizia

- Per pulire il prodotto, passare un panno morbido leggermente inumidito.
- Per la pulizia è possibile utilizzare un'idropulitrice.
- Non usare mai detergenti corrosivi, spazzole metalliche, spugne abrasive o utensili metallici o affilati per pulire il prodotto.

### Manutenzione

- Controllare regolarmente che tutti i componenti e gli elementi di fissaggio siano ben serrati.
- Evitare vibrazioni e urti.

## Smaltimento



Smaltire il prodotto in base alle normative locali. In caso di dubbi, rivolgersi alle autorità locali.



## Informazioni sull'Importatore

	Per l'UE
Posta:	Amazon EU S.à r.l., 38 avenue John F. Kennedy, L-1855 Luxembourg
Registro imprese:	134248

## Feedback e Aiuto

Ti piace? Oppure no? Faccelo sapere scrivendo la tua recensione.

AmazonBasics si impegna a fornire prodotti orientati al cliente per soddisfare gli standard più elevati. Pertanto, invitiamo i clienti a scrivere una recensione per condividere le proprie esperienze con il prodotto.



**[amazon.com/review/review-your-purchases#](https://amazon.com/review/review-your-purchases#)**



**[amazon.com/gp/help/customer/contact-us](https://amazon.com/gp/help/customer/contact-us)**





# PRECAUCIONES IMPORTANTES DE SEGURIDAD



Lea atentamente estas instrucciones y guárdelas para usarlas más adelante. En caso de entregar este producto a un tercero, también se deben incluir estas instrucciones.

Al usar el producto, y para reducir el riesgo de lesiones, se deben seguir siempre las precauciones de seguridad básicas, incluidas las siguientes:

- Solo para uso doméstico.
- Un adulto competente debe encargarse de armar este producto.
- Cuando arme el producto, mantenga a los niños y mascotas alejados.
- No permita que los niños trepen el producto.
- Use siempre el producto sobre un terreno firme y nivelado.
- No use el producto si alguna de las piezas está dañada, ausente o gastada.
- No apriete las sujeciones en exceso.
- Revise el producto regularmente y asegúrese de que no tenga desgaste ni daños. Deje de usar el producto a la primera señal de daños o si las piezas se desconectan.

**⚠ PRECAUCIÓN ¡Riesgo de lesiones en las manos!** Este producto podría contener astillas. Use guantes protectores durante su ensamblaje.



## Antes de Usar Por Primera Vez

- Revise que el producto no haya sufrido daños durante su transporte.
- Saque todos los materiales del empaque.

**⚠ PELIGRO ¡Riesgo de asfixia!** Mantenga los materiales de empaque lejos de los niños, ya que estos materiales son una posible fuente de peligro (asfixia).

## Consejos de Siembra

- Añada agua cada dos días cuando las plantas estén pequeñas o hayan brotado recién. Aumente a riego diario mientras las plantas crezcan.
- Para lograr los mejores resultados, use fertilizante granulado seco o abono para vegetales.
- No llene la jardinera más de la cuenta. Este producto no incluye fertilizante.



- Seleccione un lugar soleado con un mínimo de 8 horas de sol al día para cosechas de temporada cálida como tomates, pimientos y berenjenas. Seleccione una zona de sombra parcial para cosechas de temporada fría tales como lechuga, espinaca y rúcula.
- No use compost o medios de crecimiento que contengan roca, arcilla, arena o mantillo.
- Las plantas altas (tomates, pepinos, berenjenas, etc.) y trepadoras necesitan apoyo al crecer. Se puede insertar estacas o rejillas pequeñas en la jardinera para apoyarlas mientras crecen.

## Limpieza y Mantenimiento

### Limpieza

- Para limpiar el producto, use un paño suave y levemente humedecido.
- Se puede limpiar a presión.
- Jamás use detergentes corrosivos, cepillos de alambre, escobillas abrasivas, ni utensilios metálicos o afilados para limpiar el producto.

### Mantenimiento

- Verifique con regularidad que todos los componentes y sujeciones estén firmes.
- Evite vibraciones y golpes.

## Eliminación



Elimine el producto de conformidad con la normativa local. En caso de duda, consulte con las autoridades locales.

## Información del Importador

	Para la UE
Dirección postal:	Amazon EU S.à r.l., Avenida John F. Kennedy, 38, L-1855 Luxemburgo
Núm. inscripción mercantil:	134248





## Comentarios y Ayuda

¿Le encanta? ¿No le gusta nada? Escriba una opinión como cliente.

En AmazonBasics nos comprometemos a proveer productos pensados para satisfacer a nuestros clientes y que estén a la altura de sus elevados estándares de calidad. Le animamos a que escriba una opinión sobre su experiencia con el producto.



**ES: [amazon.es/review/review-your-purchases#](https://amazon.es/review/review-your-purchases#)**

**MX: [amazon.com.mx/review/review-your-purchases#](https://amazon.com.mx/review/review-your-purchases#)**



**ES: [amazon.es/gp/help/customer/contact-us](https://amazon.es/gp/help/customer/contact-us)**

**MX: [amazon.com.mx/gp/help/customer/contact-us](https://amazon.com.mx/gp/help/customer/contact-us)**

# BELANGRIJKE VOORZORGSMAATREGELEN



Lees deze gebruiksaanwijzing aandachtig door en bewaar ze voor later gebruik. Doe bij overdracht van dit product aan derden deze gebruiksaanwijzing erbij.

Bij gebruik van dit product moeten de volgende standaard veiligheidsmaatregelen worden genomen om het risico op letsel te beperken:

- Alleen voor huishoudelijk gebruik.
- Het in elkaar zetten van dit product dient door een daartoe bekwame volwassene te gebeuren.
- Houd kinderen en huisdieren tijdens het in elkaar zetten van het product uit de buurt.
- Laat geen kinderen op het product klimmen.
- Plaats het product altijd op een stevige en vlakke ondergrond.
- Gebruik dit product niet als er onderdelen ontbreken, beschadigd of versleten zijn.
- Draai de bevestigingen niet te vast aan.
- Controleer het product regelmatig op slijtage. Gebruik het product niet langer zodra schade wordt waargenomen of onderdelen loskomen.

**⚠ OPGELET** **Risico op letsel aan de handen!** Dit product kan splinters bevatten. Draag beschermhandschoenen tijdens de montage.

## Vóór het Eerste Gebruik

- Controleer het product op vervoersschade.
- Verwijder alle verpakkingsmateriaal.

**⚠ GEVAAR** **Verstikkingsgevaar!** Houd alle verpakkingsmateriaal uit de buurt van kinderen. Dit materiaal kan gevaar, zoals verstikking, opleveren.

## Planttips

- Geef de planten om de paar dagen water wanneer ze klein/jong zijn. Geef de planten vervolgens elke dag water naarmate ze groeien.
- Voor de beste groeiprestaties, gebruik gewone droge en korrelige meststofstaafjes of plantenvoeding voor groenten.



- Doe niet te veel planten in de plantenbak. Dit product is niet voorzien van een toevoersysteem voor meststof.
- Selecteer een zonnige plek met minstens 8 uur zonlicht per dag voor warme zomergewassen, zoals tomaten, paprika's en aubergines. Selecteer een plek in halfschaduw voor koele seizoensgebonden gewassen zoals sla, spinazie en rucola.
- Gebruik geen compost of teeltmedia die stenen, klei, zand of bovengrond bevatten.
- Ondersteun hoge planten (tomaten, komkommers, aubergines, etc.) en wijnstokken tijdens hun groei. Stokken of kleine kooien kunnen in de plantenbak worden aangebracht om deze planten tijdens de groei te ondersteunen.



## Reiniging en Onderhoud

### Reiniging

- Maak het product schoon met een zachte en licht bevochtigde doek.
- Dit product kan met een hogedrukreiniger worden gereinigd.
- Maak het product nooit schoon met een bijtend schoonmaakmiddel, staalborstel, schuursponsje, metalen of scherp gereedschap.

### Onderhoud

- Controleer regelmatig of alle onderdelen en bevestigingen stevig vastzitten.
- Vermijd trillingen en stoten.

## Verwijdering



Gooi het product weg volgens de voorschriften in uw gemeente. In geval van twijfel, neem contact op met uw lokaal bestuur.



## Informatie over Importeur

	Voor EU
Postadres:	Amazon EU S.à r.l., 38 avenue John F. Kennedy, L-1855 Luxembourg
Bedrijfsreg.:	134248



## Feedback en Hulp

Vind je het leuk? Vind je het niet leuk? Laat het ons weten via een klantenbeoordeling.

AmazonBasics is toegewijd om klantgeoriënteerde producten te leveren die aan uw hoge eisen voldoen. Wij moedigen u aan om een beoordeling te schrijven en uw ervaring met het product te delen.



**[amazon.com/review/review-your-purchases#](https://amazon.com/review/review-your-purchases#)**



**[amazon.com/gp/help/customer/contact-us](https://amazon.com/gp/help/customer/contact-us)**



# WAŻNE ŚRODKI BEZPIECZEŃSTWA



Ostrożnie przeczytać wszystkie instrukcje i przechowywać na przyszły użytek. Jeśli produkt jest przekazywany osobie trzeciej, niniejsze instrukcje muszą być do niego dołączone.

Podczas używania produktu zawsze należy przestrzegać podstawowych zasad bezpieczeństwa, aby zmniejszyć ryzyko obrażeń ciała, w tym następujących punktów:

- Wyłącznie do użytku domowego.
- Ten produkt musi być montowany przez kompetentną osobę dorosłą.
- Podczas montażu produktu trzymać z dala dzieci i zwierzęta.
- Nie należy pozwalać, aby dzieci wspinały się na produkt.
- Produktu używać zawsze na twardym, równym podłożu.
- Nie używać, jeśli brakuje jakiegokolwiek części lub jeśli którakolwiek z nich jest uszkodzona albo złamana.
- Nie dokręcać nadmiernie elementów złącznych.
- Regularnie sprawdzać produkt pod kątem zużycia. Zaprzestać używania produktu przy pierwszych oznakach uszkodzenia lub w przypadku oderwania części.

**⚠ PRZESTROGA** **Ryzyko zranienia dłoni!** Produkt może zawierać drzazgi. Podczas montażu należy nosić rękawice ochronne.



## Przed Pierwszym Użyciem

- Sprawdzić produkt pod kątem uszkodzeń transportowych.
- Usunąć wszystkie materiały opakowaniowe.

**⚠ NIEBEZPIECZEŃSTWO** **Ryzyko uduszenia!** Materiały opakowaniowe należy trzymać z dala od dzieci – stanowią one potencjalne źródło zagrożenia, np. poprzez uduszenie.

## Wskazówki Dotyczące Sadzenia

- Młode rośliny podlewać co kilka dni. Zwiększać ilość wody w miarę wzrostu roślin.
- Aby uzyskać jak najlepsze rezultaty, należy użyć powszechnie dostępnego, suchego nawozu granulowanego w postaci pateczek lub pożywki dla roślin.
- Nie sadzić roślin zbyt gęsto w donicy. Produkt nie zawiera pateczki nawozowej.

- Dla roślin sezonu letniego, takich jak pomidory, papryka czy bakłażan, należy wybrać nasłonecznione miejsce, zapewniające roślinom światło słoneczne przez minimum 8 godzin dziennie. W przypadku roślin uprawianych w chłodnych porach roku, takich jak sałata, szpinak i rukola, należy wybrać częściowo zacienione miejsce.
- Nie używać kompostu ani podłoża uprawowych zawierających kamienie, glinę, piasek czy górną warstwę gleby.
- Wysokie rośliny (pomidory, ogórki, bakłażany itp.) oraz winorośl wymagają podparcia na dalszych etapach wzrostu. W donicy można umieścić paliki lub niewielkie drabinki, które zapewnią takim roślinom podparcie podczas wzrastania.

## Czyszczenie i Konserwacja

### Czyszczenie

- Produkt czyścić za pomocą miękkiej, lekko wilgotnej ściereczki.
- Do czyszczenia można użyć myjki ciśnieniowej.
- Do czyszczenia produktu nigdy nie używać żrących detergentów, druczanych szczotek, skrobaczek metalowych ani ostrych narzędzi.

### Konserwacja

- Regularnie sprawdzać, czy wszystkie elementy i mocowania są dobrze dokręcone.
- Unikać wibracji i wstrząsów.

## Utylizacja



Zużyty produkt zutylizować zgodnie z lokalnymi przepisami. W razie wątpliwości – skonsultować się z kompetentnym lokalnym organem władzy.

## Informacje o importerze

	Dla UE
Adres Pocztowy:	Amazon EU S.à r.l., 38 avenue John F. Kennedy, L-1855 Luxembourg
Rejestr Handlowy:	134248





## Opinie i Pomoc

Podoba Ci się? Nie spełnia Twoich oczekiwań? Pozostaw opinię klienta, aby dać nam znać.

AmazonBasics dokłada wszelkich starań, aby dostarczać produkty zorientowane na klientów, spełniające ich wysokie oczekiwania. Zachęcamy do napisania opinii, w której można się podzielić swoimi doświadczeniami z produktem.



**[www.amazon.pl/review/review-your-purchases](https://www.amazon.pl/review/review-your-purchases)**



**[www.amazon.pl/gp/help/customer/contact-us](https://www.amazon.pl/gp/help/customer/contact-us)**



# VIKTIGA SÄKERHETSÅTGÄRDER



Läs dessa instruktioner noggrant och behåll dem för framtida bruk. Om denna produkt lämnas över till tredje part måste dessa instruktioner medfölja.

När du använder produkten ska grundläggande säkerhetsåtgärder alltid följas för att minska risken för personskador, inklusive följande:

- Endast för hushållsbruk.
- En kompetent vuxen måste montera den här produkten.
- Håll barn och husdjur borta när du monterar produkten.
- Låt inte barn klättra på produkten.
- Använd alltid produkten på fast och plant underlag.
- Använd inte denna produkt om några delar saknas, är skadade eller är slitna.
- Dra inte åt fästelementen för hårt.
- Undersök produkten regelbundet med avseende på slitage. Sluta använda produkten vid första tecken på skada eller om delar lossnar.

**⚠ FÖRSIKTIGHET Risk för handskador!** Denna produkt kan innehålla flisor. Använd skyddshandskar under montering.

## Före första användning

- Kontrollera om produkten har transportskador.
- Avlägsna allt förpackningsmaterial.

**⚠ FARA Kvävningsrisk!** Förvara allt förpackningsmaterial utom räckhåll för barn. Sådant material utgör en potentiell fara, bl.a. på grund av faran för kvävning.

## Planteringstips

- Vattna varannan dag när växterna är små/unga. Övergå till daglig vattning när växterna växt till sig.
- För bästa resultat, använd en remsa vanligt, torrt, granulärt gödningsmedel eller växtfoder för grönsaker.
- Överfyll inte blomsterlådan. Denna produkt inkluderar inte en gödselremsa.





- Välj en solig plats med minst 8 timmars solsken för grödor för varma årstider så som tomater, peppar och aubergine. Välj en plats med delvis kugga för grödor för svala säsonger så som sallad, spenat och rucola.
- Använd inte kompost eller odlingsmedia som innehåller sten, lera, sand eller matjord.
- Höga växter (tomater, gurkor, äggplantor osv.) och vinstockar behöver stöd när de växer. Insatser eller små burar kan sättas in i planteringen för att stödja dessa växter när de växt till sig.

## Rengöring och underhåll

### Rengöring

- Rengör produkten med en mjuk, lätt fuktad trasa.
- Högtryckstvätt kan användas för rengöring.
- Använd aldrig frätande rengöringsmedel, stålborstar, slipmedel, metallredskap eller vassa verktyg för att rengöra produkten.

### Underhåll

- Kontrollera regelbundet att alla komponenter och fästelement är åtdragna.
- Undvik vibrationer och stötar.

## Bortskaffning



Avfallshantera produkten i enlighet med lokala bestämmelser. Vid tveksamheter frågar du dina lokala myndigheter.



## Importörinformation

	För EU
Postadress:	Amazon EU S.à r.l., 38 avenue John F. Kennedy, L-1855 Luxembourg
Org.nr:	134248

## Återkoppling och hjälp

Älskar du den? Avskyr du den? Skriv en kundrecension så att vi får veta.

AmazonBasics strävar efter att leverera kunddrivna produkter som lever upp till dina höga standarder. Skriv gärna ett omdöme och berätta om dina erfarenheter av produkten.



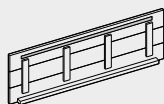
**[www.amazon.se/review/review-your-purchases](https://www.amazon.se/review/review-your-purchases)**



**[www.amazon.se/gp/help/customer/contact-us](https://www.amazon.se/gp/help/customer/contact-us)**



1

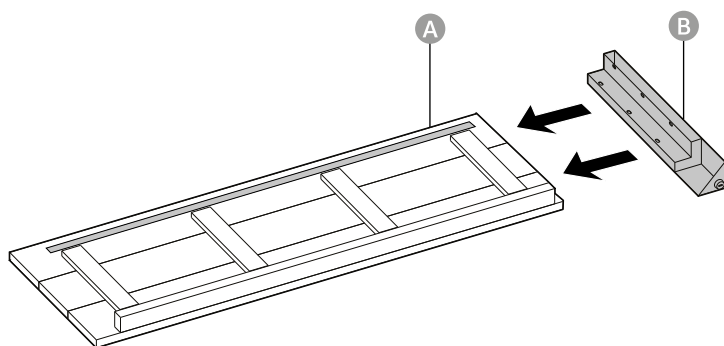


A (x 2)



B (x 2)

x 2

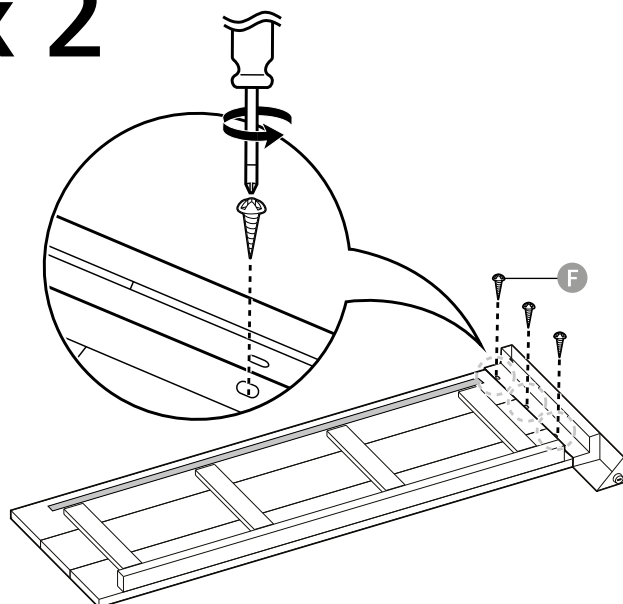


2

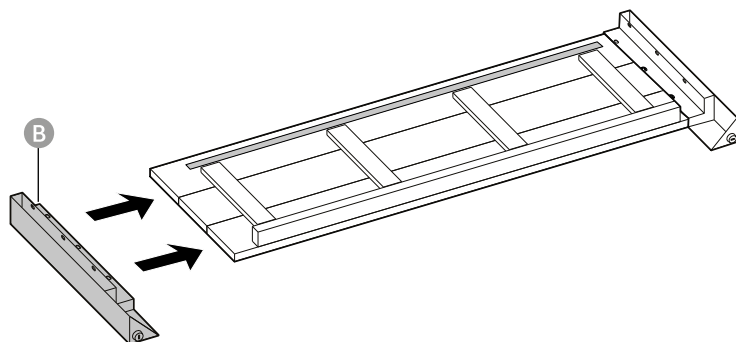


F (x 6)

x 2



x 2

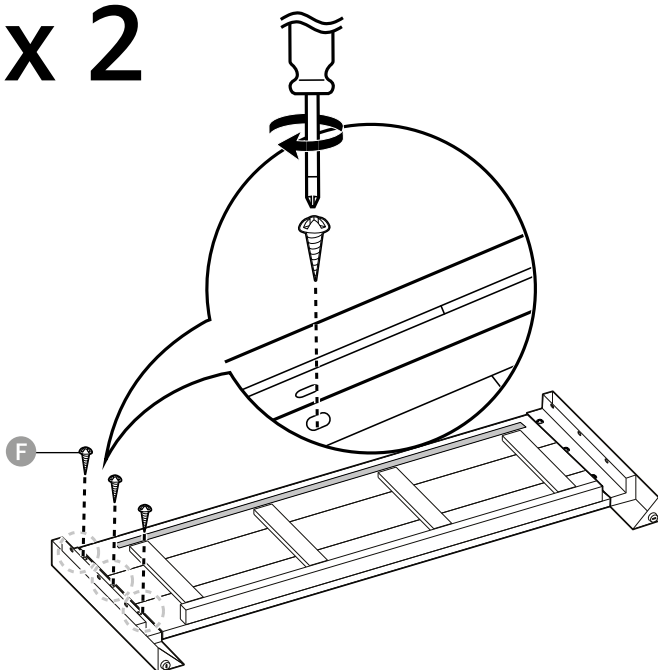


3



B (x 2)

x 2

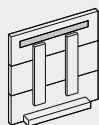


4

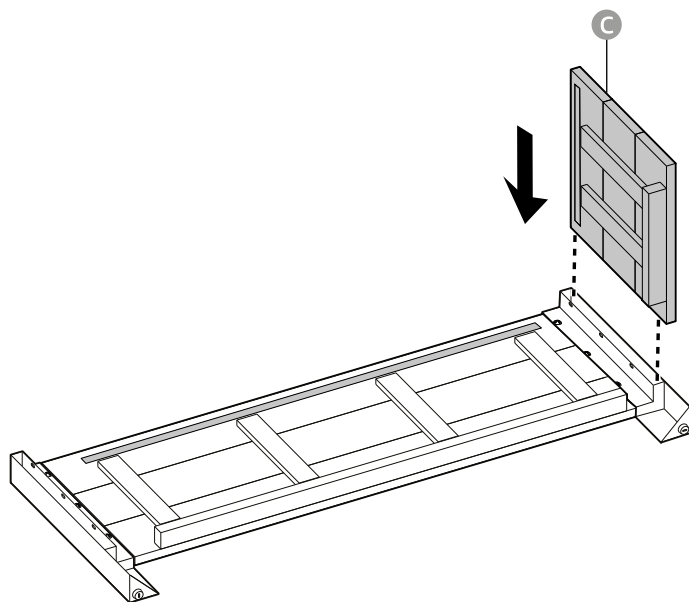


F (x 6)

5



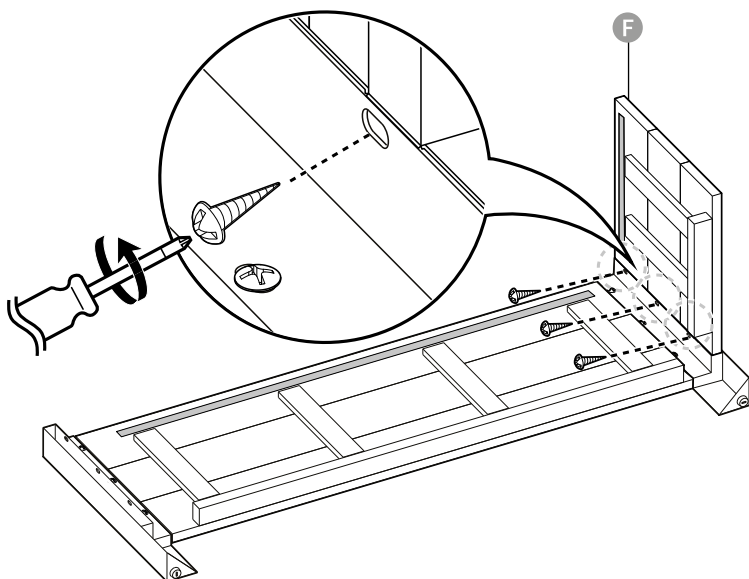
C (x 1)



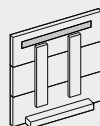
6



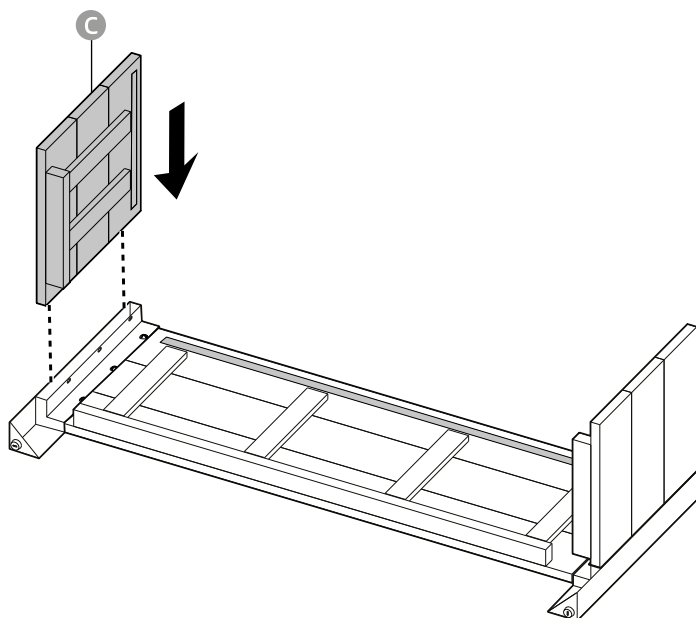
F (x 3)



7



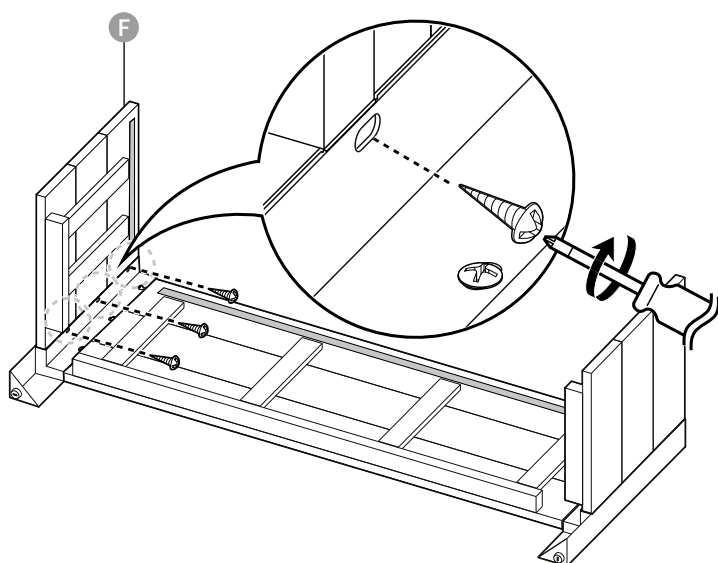
C (x 1)



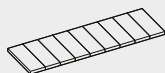
8



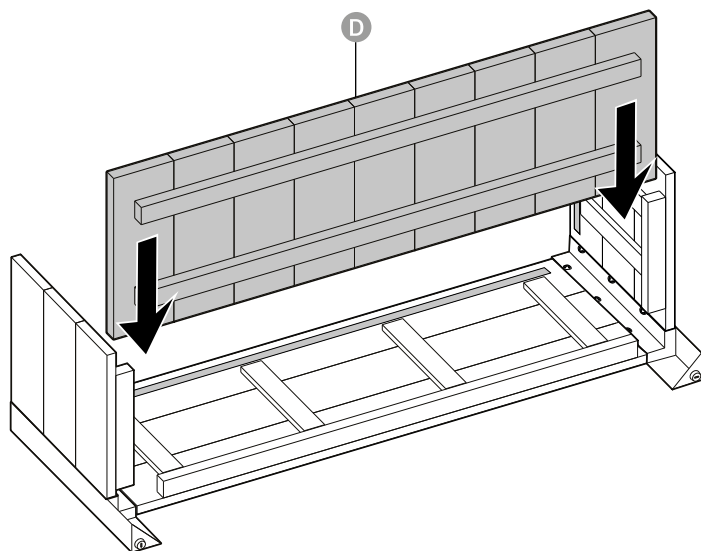
F (x 3)



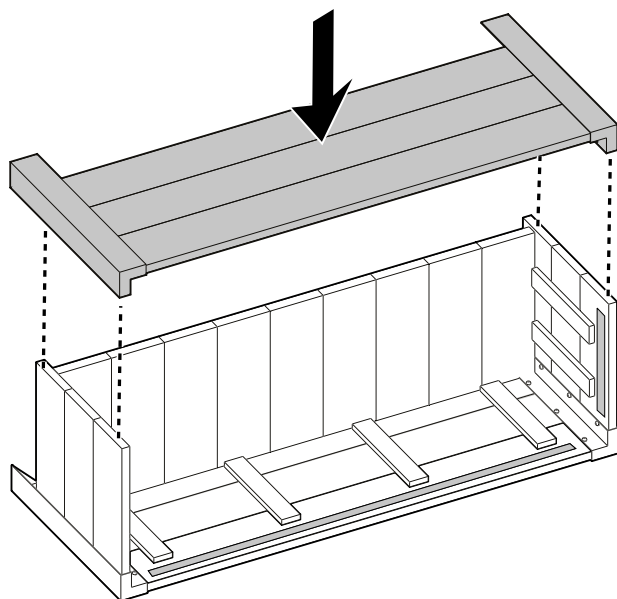
9



D (x 1)



10

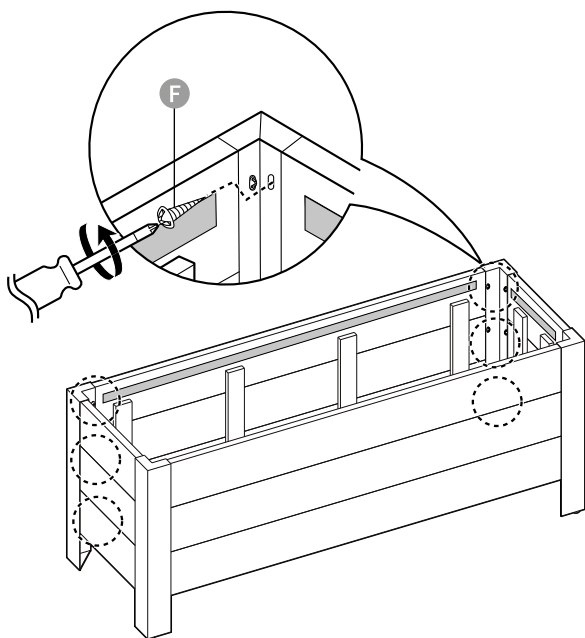




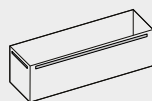
11



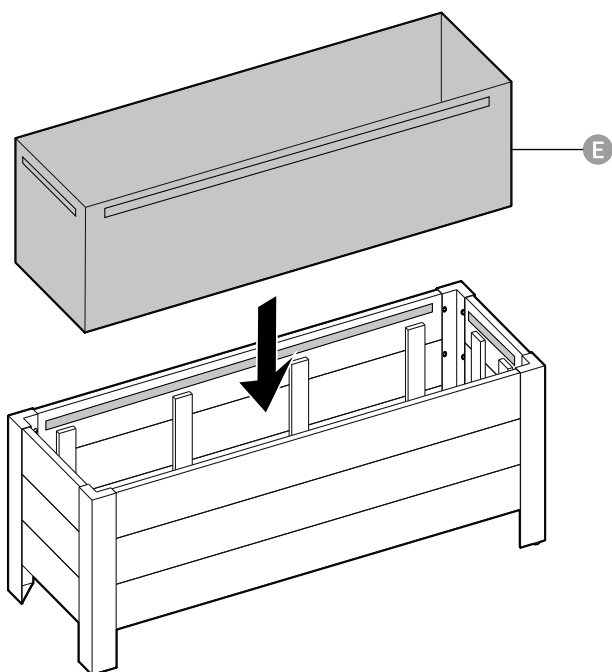
F (x 6)



12



E (x 1)







# amazon basics

[amazon.com/AmazonBasics](https://amazon.com/AmazonBasics)

MADE IN VIETNAM  
FABRIQUÉ AU VIETNAM  
HERGESTELLT IN VIETNAM  
PRODOTTO IN VIETNAM  
HECHO EN VIETNAM  
GEMAAKT IN VIETNAM  
WYPRODUKOWANO W WIETNAMIEH  
TILLVERKAD I VIETNAM



V06-07/23