



宏碁股份有限公司 110年年報

股票代號 2353

3



Vero環保產品系列

刊印日期：中華民國111年4月12日

年報資料查詢網址：<http://mops.twse.com.tw>

www.acer-group.com

一、本公司發言人、代理發言人姓名、職稱、聯絡電話及e-mail：

發言人 陳怡如 財務長 (02) 2696-1234 Meggy.Chen@acer.com
 代理發言人 張鉅靈 股務經理 (02) 2719-5000 Wayne.Chang@acer.com

二、總公司、分公司、工廠之地址及電話：

單位	地址	電話
企業總部	新北市汐止區新台五路一段88號8樓	(02) 2696-1234
台北股務室	台北市松山區復興北路369號7樓之5	(02) 2719-5000
新竹分公司	新竹市民族路139號3樓	(03) 534-9490
台中分公司	台中市南屯區文心路一段371號3樓	(04) 2250-3355
高雄分公司	高雄市苓雅區新光路38號4樓之6	(07) 338-8386
桃園發貨中心	桃園市蘆竹區內新路28號	(03) 324-5100

三、股票過戶機構之名稱、地址、網址及電話：

名稱：宏碁股份有限公司股務室
 地址：台北市松山區復興北路369號7樓之5
 網址：stock.affairs@acer.com
 電話：(02) 2719-5000

四、最近年度財務報告簽證會計師姓名、事務所名稱、地址、網址及電話：

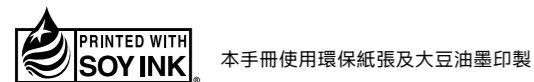
姓名：張惠貞會計師、高靚玟會計師
 事務所名稱：安侯建業聯合會計師事務所
 地址：台北市11049信義路五段7號68樓
 網址：www.kpmg.com.tw
 電話：(02) 8101-6666

五、海外有價證券掛牌買賣之交易場所名稱及查詢該海外有價證券資訊之方式：

海外存託憑證：英國倫敦證券交易所 www.Londonstockexchange.com

六、公司網址：

www.acer-group.com



2025 永續目標與策略

面向	策略方向	2025目標	SDGs	
 循環經濟	永續設計			
	回收材質	20-30%	核心產品使用20-30%消費後再生塑膠料：筆電/桌機/螢幕	
	減塑包裝			
 氣候變遷	再生能源	60%	宏碁集團達成使用60%再生能源 *2035年達成RE100	
	能源效率	45%	個人電腦平均能源消耗降45% (2016-2025)	
	減碳承諾	80%	80%的關鍵供應商承諾RE100 或訂定科學減碳目標(SBT)	
 社會影響力	友善環境	> 90%	超過90%的員工投入全球專案計畫 (Project Humanity)	
	資訊教育			
	員工認同	80%	80%的全員員工高度認同公司	

Earthion Platform



A PC FOR A BETTER FUTURE



ASPIRE VERO NATIONAL GEOGRAPHIC EDITION

Swift 5



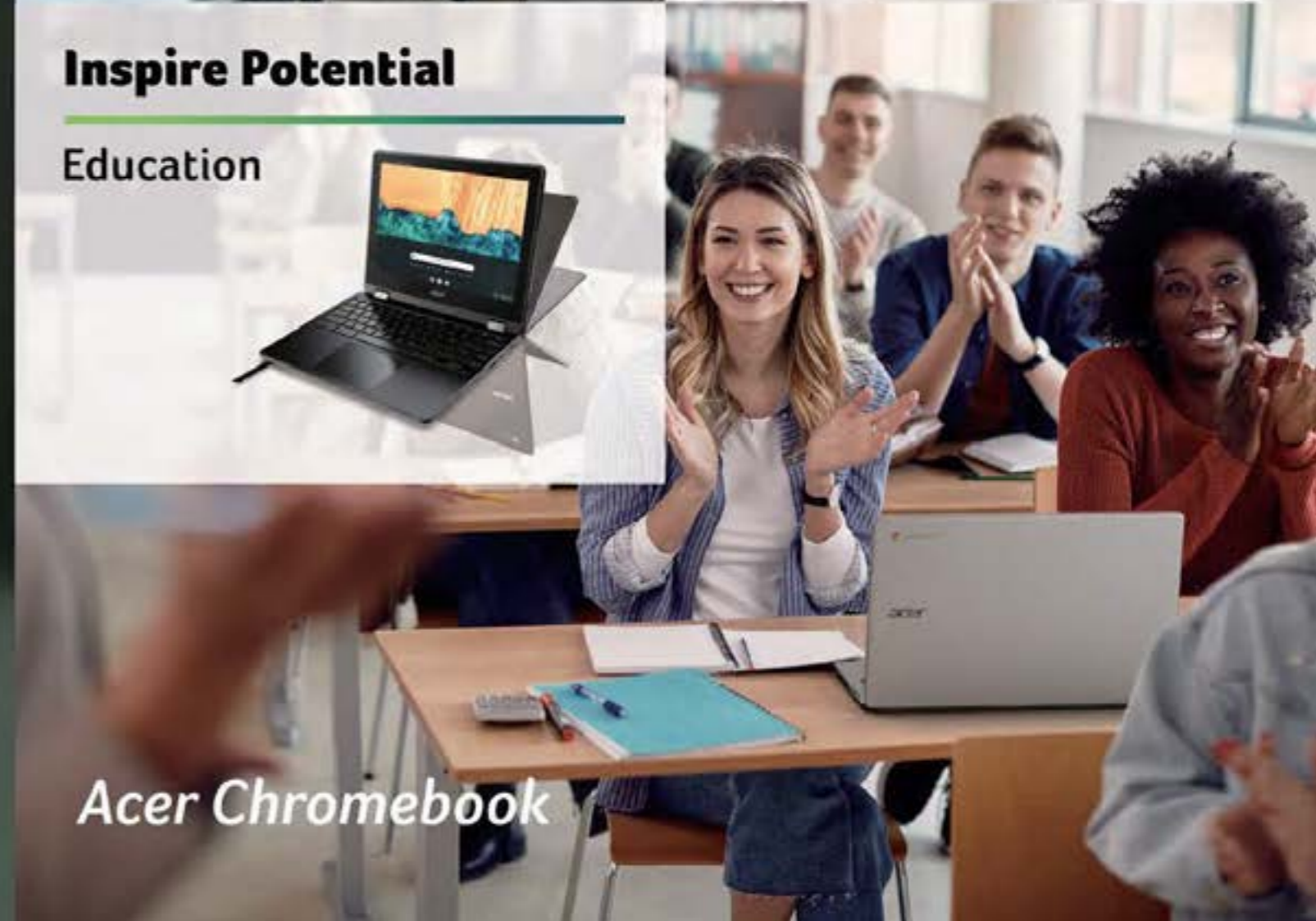
**Take Your Business
to the Next Level**

Business



Inspire Potential

Education



Acer Chromebook



PREDATOR
IT LIES WITHIN
 POWERED BY INTEL®

PREDATOR HELIOS 300

PREDATOR ORION 7000

PREDATOR TRITON 500 SE

PREDATOR CESTUS 335

PREDATOR AETHON 700



德國iF設計獎

創作者系列ConceptD 3 Ezel筆電及ConceptD 300桌機、電競系列Predator Triton 300 SE電競電腦及Predator X34 S電競顯示器，以及Porsche Design Acer Book RS連同其配件TravelPack RS皆獲此殊榮。



紅點設計「最佳設計」獎 (Best of the Best)

宏碁Porsche Design Acer Book RS及Porsche Design Acer TravelPack RS 專屬旅行組榮獲紅點「最佳設計獎」(Red Dot: Best of the Best)，此獎項為紅點產品設計類別之中的最高榮譽。



紅點設計「產品設計」獎

ConceptD 300桌上型電腦、Acer Spin 7 筆記型電腦及Acer B248Y 商務顯示器，以產品的卓越性及其創新的設計獲得2021紅點產品設計獎項。



紅點設計「包裝設計」獎

Aspire Vero是宏碁旗下第一款專注永續發展的筆記型電腦，採用多項綠色創新設計，此次獲獎的包裝設計亦是產品研發的一部份，讓產品在外包裝上，即可看見環保設計的巧思。



紅點設計「數位解決方案」獎

PLANET9電競社交平台為玩家提供發揮最佳戰鬥力的環境及工具，運用大數據讓玩家深入了解自身的遊戲風格。



GOOD DESIGN AWARD 2021

日本Good Design設計大獎

日本Good Design設計大獎為世界重要設計獎項之一，宏碁旗下邁向環保電腦的筆電Acer Aspire Vero、商務擴充型顯示器Acer CB273U 顯示器及教育型電腦Acer Chromebook Spin 512獲獎項肯定。



Computex d&i awards 2021

多元化產品線獲獎，包含創作者系列的ConceptD 3 Ezel與ConceptD 7 Ezel筆電、商用系列TravelMate P6筆電、電競系列Predator X34 S顯示器與電競社群平台PLANET9之即時AI翻譯功能SigridWave皆獲得殊榮。


旗下子公司「宏碁智醫」所研發的眼科AI輔助診斷軟體VeriSee DR亦獲獎項認可。



VeriSee DR

AI輔助糖尿病視網膜病變 診斷解決方案

經過嚴謹臨床試驗驗證效能，取得TFDA醫療器材許可證
(衛部醫器製字第006966號)



Smart Roadside Parking Meter System

智慧路邊停車計時收費系統



Acer Air Monitor Pro 智慧空氣品質偵測器



宏碁股份有限公司 110年年報

目錄

1	致股東報告書	04	6	永續發展/ESG	78
	壹、民國110年度營業結果	07		壹、環境、安全與健康管理	79
	貳、民國111年度營運計劃	08		貳、供應鏈管理	82
2	公司簡介	09		參、溝通	83
	壹、設立日期	10		肆、資訊安全與隱私保護	83
	貳、公司沿革	10		伍、社區參與	84
				陸、推動永續發展執行情形及與上市上櫃公司永續發展實務守則差異情形及原因	85
3	公司治理報告	13	7	財務概況	90
	壹、組織系統	14		壹、最近五年度簡明資產負債表及損益表	91
	貳、董事、監察人、總經理、副總經理、協理、各部門及分支機構主管資料	16		貳、最近五年度財務分析	95
	參、公司治理運作情形	32		參、最近年度審計委員會查核報告	98
	肆、簽證會計師公費資訊	51		肆、最近年度財務報表	98
	伍、更換會計師資訊	51		伍、最近年度經會計師查核簽證之公司個體財務報表	98
	陸、公司董事長、總經理、負責財務或會計事務之經理人，最近一年內曾任職於簽證會計師所屬事務所或其關係企業之情形	51		陸、公司及其關係企業最近年度及截至年報刊印日止，如有發生財務週轉困難情事，對公司財務狀況之影響	98
	柒、最近年度及截至年報刊印日止，董事、監察人、經理人及持股比例超過百分之十之股東股權移轉及股權質押變動情形	52	8	財務狀況及財務績效之檢討分析與風險事項之評估	99
	捌、持股比例占前十名之股東，其相互間為關係人或為配偶、二親等以內之親屬關係之資訊	53		壹、財務狀況（合併財務報表）	100
	玖、公司、公司之董事、監察人、經理人及公司直接或間接控制之事業對同一轉投資事業之持股數，並合併計算綜合持股比例	54		貳、財務績效（合併財務報表）	101
4	募資情形	55		參、現金流量（合併財務報表）	102
	壹、公司資本及股份	56		肆、最近年度重大資本支出對財務業務之影響	102
	貳、公司債辦理情形	60		伍、最近年度轉投資政策、其獲利或虧損之主要原因、改善計畫及未來一年投資計畫	102
	參、特別股辦理情形	61		陸、最近年度及截至年報刊印日止，風險事項之分析評估	103
	肆、海外存託憑證辦理情形	61		柒、其他重要事項	114
	伍、員工認股權憑證辦理情形	62		特別記載事項	115
	陸、限制員工權利新股辦理情形	62		壹、關係企業相關資料	116
	柒、併購或受讓他公司股份發行新股辦理情形	62		貳、私募有價證券資料及執行情形	162
	捌、資金運用計畫執行情形	62		參、最近年度及截至年報刊印日止，子公司持有或處分本公司股票情形	162
				肆、其他必要補充說明事項	162
5	宏碁經營模式	63		附錄一、110年合併財務報表	164
	壹、主要營運資訊	64		附錄二、110年個體財務報表	270
	貳、永續發展的關鍵	72			
	參、最近二年度從業員工資料	72			
	肆、重要契約	77			

致股東報告書

致股東報告書

過去一年，宏碁專注於維持旗下業務的發展動能，且邁向更永續的未來。宏碁以創新及環保的理念，持續推動電腦及顯示器的設計，更拓展到多元事業引擎，並與產業及演變中的生活型態並行發展。

宏碁相信每一個人都有責任為環境保護做正確的事，這是橫跨所有產業的關鍵議題；2021年，宏碁宣布加入RE100計畫，並承諾至2035年實現使用100%再生能源。除此之外，我們亦宣布推出Acer「Earthion」平台，攜手員工及供應鏈合作夥伴共同面對環境的挑戰，並推出Vero系列環保筆記型電腦、桌上型電腦及顯示器，採用消費後回收（PCR）塑料、可回收包材及海廢回收塑膠。

面對持續延燒的疫情，我們公司一直努力幫助人們應對挑戰，提供科技協助人們在教育、工作或是維繫與親友之間的聯繫；為了因應不斷變化的需求，拓展抗菌展品到更多產品及產品線。我們密切關注市場動態，且採取迅速的行動強化企業韌性，進而取得一些關鍵性成功。2021年宏碁以15.1%年增率，達到合併營收新台幣3,190.1億元，營業淨利141.6億元，年對年提升58.49%，稅後淨利達新台幣109.0億，利潤為3.42%；每股收益(EPS)為新台幣3.63元。

創新與內部創業

2021年，宏碁全球電腦總出貨量排名世界第五（資料來源：IDC）；其中，業務亮點包括筆記型電腦及桌上型電腦年成長21%，電競產品線（電競相關產品和業務）年成長27%，商用型筆記型電腦年成長43%；而其他業務（非電腦或顯示器）年成長27%。除此之外，我們在台灣的專利申請排行前三名。

在電腦及顯示器的事業之中，我們致力透過科技創新來打穩基礎，例如我們採用最先進的散熱解決方案及獨特的產品線，以滿足電競玩家、創作者、教育及戶外環境中等特殊使用需求。與此同時，我們持續拓展智慧城市解決方案的新策略，並擴展到周邊事業，培養多元事業引擎的策略正持續發酵。

在電競領域，宏碁持續建立完整的電競生態圈，包含硬體、周邊配件、電子競技賽事、電子競技社交平台及飲料（現已在亞洲、歐洲及南美洲上市）。在台灣，宏碁子公司亦是流行遊戲主機的經銷商；硬體方面，宏碁推出全新一代先進的散熱解決方案，使旗下電競筆電及桌上型電腦能展現最佳效能，進而在競品之中脫穎而出。

多元成長引擎及全新措舉

宏碁建立多元事業引擎的策略持續獲得進展，包含海柏特、宏碁遊戲及倚天酷基皆實現穩定的成長；2021年全年，子公司事業體亦對宏碁整體營收貢獻17.6%，高於2020年15.4%。

促進內部創業及子公司上市戰略也取得進展，截至2022年1月份，宏碁在台灣擁有6家上市／櫃子公司；宏碁智醫則是旗下最新加入公開發行的子公司，現已在台北證券交易所登錄興櫃市場。我們亦提供我們的股東投資集團內部新上市的事業引擎的機會，讓股東有參與其營運發展，並確保我們營運管理的適切性。

ESG表現深獲肯定

我們在企業社會責任上的努力一直獲得全球永續發展指標的認可，這些指標以企業的環境、社會及治理（ESG）評比作為基準。宏碁在2021年及2022年榮獲S&P Global永續年鑑銀獎，表彰在ESG評分之中最頂尖的企業；除此之外，我們連續八年入選MSCI ESG領導指標，並首次以「AAA」獲得最佳評比，在該類別中排名前2%；此外，我們亦連續八年入選道瓊永續指數（Dow Jones Sustainability Indices, DJSI）新興市場指數成分股。

有您的支持下，我們將攜手度過充滿挑戰的未來，同時考驗宏碁公司的韌性；我們將持續迎戰極限，為我們的客戶、股東及員工再創價值，謝謝您。

董事長



經理人



會計主管



壹、民國110年度營業結果

一、營業成果及獲利能力分析：

合併財務報表資訊

單位：新台幣千元

項 目		民國109年度	民國110年度
營業成果	營業收入	277,112,477	319,005,456
	營業毛利	30,119,615	37,191,056
	本期淨利歸屬於母公司業主	6,029,287	10,897,427
獲利能力	資產報酬率 (%)	3.69	5.80
	權益報酬率 (%)	10.15	17.64
	純益率 (%)	2.22	3.54
	每股盈餘 (元)	2.01	3.63

民國110年合併營收為新台幣3,190億元，較109年度增加15.12%；營業毛利為新台幣372億元，較109年度增加23.48%；本期淨利歸屬於母公司業主為109億元，較109年度增加80.74%，因此每股盈餘來到3.63元。因本期淨利增加，故本期資產報酬率、權益報酬率及純益率亦較去年同期增加。

二、民國111年預算執行情形：

不適用

貳、民國111年度營運計畫

一、經營方針

- (一) 隨著產業演進及生活型態的轉變，宏碁持續創新研發在既有的事業上，並拓展到全新領域；此外，宏碁與旗下各子公司的共同目標為開發新市場、拓展商業版圖。
- (二) 致力研發以保持科技領先地位，以確保競爭力。
- (三) 為各種市場需求打造完整的產品組合，滿足不同族群消費者需求。
- (四) 優化企業營運，有效運用宏碁公司與旗下子公司資源以發揮綜效，成為具備多重成長引擎的企業集團，更透過上市計劃來培養子公司的創業精神。
- (五) 強化環境、社會及治理（ESG），並與合作夥伴分享最佳實踐案例，打造ESG永續事業。

二、營業目標

- (一) 針對現有及全新的消費族群，建構生活風格品牌提升價值，拓展各類型產品線，並建立多元事業引擎，推動商業市場的布局，打造具備韌性且可永續發展型企業。
- (二) 融合尖端科技，研發生活型態及最新趨勢的全新解決方案，並專注在高成長潛力及獲利的利基市場，為使用者創造價值。
- (三) 區分目標族群，並透過現有品牌、子品牌或者研發新產品，以提供解決社會議題的解決方案。
- (四) 增加營運收入、優化營運支出，並強化企業經營永續性，維護股東利益。
- (五) 鼓勵員工利用專業能力展現關鍵的決策，擴大環境保護的影響力，並教育及影響供應鏈夥伴。

三、業務規劃與行銷策略

- (一) 宏碁透過電競電腦產品、周邊配備、電競社交平台及生活風格相關產品拓展旗下電競生態圈，並藉由電競賽事的舉辦、贊助或合作培養電競人才、提升品牌知名度。除此之外，宏碁亦投資上、下游科技公司，並發展品牌授權事業。
- (二) 宏碁不斷精進以確保在技術地位的領先，例如散熱解決方案及屢獲獎項的產品設計（包含筆電軸承設計及永續包裝）；研發基於AI解決方案的垂直整合市場，包含智慧城市，並協助醫療產業突破現況；更透過內部研發團隊和合作夥伴關係，發揮宏碁核心競爭力的綜效，開拓多元化的垂直應用服務。

- (三) 專注在高成長潛力的市場，包含電競生態圈、教育及企業級的Chromebook、專為設計師打造的創作者產品，以及專為室外或嚴峻的環境下使用的強固型電腦；並創新研發全新領域：綠色環保電腦及注重乾淨的抗菌解決方案
- (四) 籌備子公司的公開上市計畫，驗證其業務獨立性及優化能力。
- (五) 透過舉辦活動進行相互學習及共享，以強化員工對環境問題的重視；同時，宏碁亦向供應鏈合作夥伴傳達策略，除了滿足基本的環境標準及評估準則外，更提出行動呼籲及激勵措施，鼓勵員工及合作夥伴為環境多做一步。

四、未來發展策略

- (一) 宏碁不斷精進領先業界的技術及強大裝置，例如創作者系列，提供直覺互動及沉浸式體驗技術，為設計師添加強大的工具以增強創造力。更研究不限於PC架構的新科技，利用布局全球的軌跡與服務網絡優勢，研發全新科技並開拓新市場。
- (二) 鼓勵內部創業；尋求宏碁內部在AI和技術方面的專業技能，以提供醫療、科學及智慧解決方案。
- (三) 透過新事業公開上市／櫃計畫，向前邁進。
- (四) 將ESG策略打造為永續發展事業，提升員工及合作夥伴的認知，強化對環境影響的必要資訊，並在公司營運中採取更多行動，包含重複使用、循環利用等，以保護環境，進而回饋社會與股東。

五、受到外部環境、法規環境及總體經營環境之影響

- (一) 強化全球資訊安全及監控準備，以應對網路安全的威脅，並將影響降至最低。
- (二) 關注地緣政治及社會經濟的現況，因應供應鏈及貨幣波動的影響，機動性調整業務及營運策略，包含外幣避險以大幅降低風險。
- (三) 觀察嚴重特殊傳染性肺炎（COVID-19）的影響，以及人類的生活型態將如何轉變，並審慎評估供應鏈和製造等風險問題。
- (四) 在人工智慧及雲端服務領域上，遵守資訊隱私及安全的國際法律規範（例：GDPR）。
- (五) 跟上新科技浪潮，包括人工智慧及5G興起帶來的相關應用、機會及挑戰，以及潛在的產業變革。

公司簡介



壹、設立日期 民國65年08月01日

貳、公司沿革

65年-75年

- 微處理機技術商用化

76年-89年

- 宏碁以「Acer」品牌拓展全球

90年-96年

- 從製造業轉型行銷及銷售型企業

97年-102年

- 透過多品牌策略加強全球影響力

103年-108年

- 轉型為硬體、軟體到服務整合型企業

109年-現在

- 與產業及演變中的生活型態並行發展，專注於永續發展的未來

65年	「宏碁公司」成立，登記的資本額為新台幣100萬元，專注業務、產品設計及微處理機技術顧問。(65年8月1日)
67年	成立微處理機研習中心，為台灣資訊產業培育3,000多位工程師。
68年	成立台中、高雄分公司，拓展中南部業務。
68年	設計台灣第一台量產電腦，並出口國際。
69年	推出天龍中文終端機，電腦中文化。
70年	在新竹科學工業園區成立代工廠。
70年	推出第一個品牌產品小教授一號。
71年	推出台灣第一個8位元家用電腦小教授二號
73年	推出台灣第一台16位元個人電腦。

73年	創立明碁電腦(現明碁電通)。
74年	設立台灣第一家且規模最大的電腦零售連鎖店「宏碁資訊廣場」。
75年	早於IBM發表第一款32位元個人電腦。
76年	品牌更名為Acer。
77年	宏碁公司股票上市(4月)。
78年	與德州儀器合資成立德基。
79年	發布宏碁第一台筆記型電腦產品。
79年	併購商用市場製造多用戶網路系統製造商ALTOS Computer Systems。
80年	發表矽奧技術，全球第一代386至486單晶片可升級技術解決方案。
81年	共同創辦人施振榮發表微笑曲線概論。
84年	發表備受矚目的Aspire多媒體電腦，貼近消費性市場。
87年	贊助於曼谷舉行的第13屆亞運會，宏碁寫下全球以個人電腦支援大型國際運動賽事的首例。
89年	進行第二次企業再造工程，將宏碁轉型為行銷及銷售型企業，並將製造代工部門分割獨立，成立緯創公司。
90年	推出微巨電子化營運服務電子商務模式，結合IT設備、網路、管理平台 and 應用軟體。
91年	成立產品價值創新中心，專注於設計與研發，強化以宏碁消費者導向為中心的理念。
91年	推出全球第一台結合可翻轉及筆式輸入的雙用平板電腦TravelMate C100。
93年	宏碁共同創辦人施振榮退休。
94年	王振堂總經理接任董事長暨執行長；蔣凡可蘭奇(Gianfranco Lanci)出任總經理。
94年	推出Ferrari 4000，全球第一台碳纖維筆電。
94年	泛歐地區筆記型電腦市佔第一。
95年	成為法拉利車隊贊助商。
96年	併購美國捷威(Gateway)公司。
97年	宣布併購倚天資訊，進軍行動科技市場。
97年	透過收購美國捷威(Gateway)公司，併購Packard Bell。
97年	推出宏碁第一台網路小筆電Aspire One。

98年	推出宏碁第一台超輕薄、超長效的Aspire Timeline系列筆電。
98年	宏碁獲美國商業周刊(BusinessWeek)評選為2009年十大風雲科技公司。
98年	推出Liquid系列智慧型手機。
98年	整體個人電腦年銷售量躍居全球第二。
99年	贊助2010年溫哥華冬季奧運，提供電腦設備、服務與技術人員。
100年	為發展雲端技術，併購美國iGware公司。
100年	發表首款Ultrabook™ 筆電Aspire S3。
100年	翁建仁出任全球總裁。
100年	推出ICONIA平板電腦。
101年	贊助2012年倫敦奧運所有的電腦設備，並獲得大會高度評價。
102年	董事施振榮擔任董事長並暫兼全球總裁。
102年	發表自建雲(BYOC™)，轉型為結合硬體、軟體與服務的企業。
103年	陳俊聖出任全球總裁暨執行長(1月1日)。
103年	推出公司首款穿戴裝置Liquid Leap智慧手環。
103年	黃少華接任宏碁公司董事長，董事會邀施振榮為榮譽董事長。
103年	首次入選2014年道瓊永續指數(DISI)和MSCI全球永續指數成分股。
104年	贊助台灣最先取得國際田協總會認證的萬金石馬拉松，宏碁提供跑者追蹤等服務。
104年	於紐約舉辦首屆「next@acer」全球發表會。
104年	首次推出Predator電競品牌產品。
104年	併購自行車GPS智慧車錶愛普瑞(Xplova)公司，推廣至運動服務領域。
104年	子公司聯永基攜手智慧車設計公司-創意庫(Studio X-Gene)發表電動全地形車。
105年	與GrandPad建立策略夥伴關係，拓展銀髮族市場。
105年	進軍研發虛擬實境(VR)產業。
105年	推出全球首款曲面電競筆電Predator 21 X。
105年	併購Pawbo，並進入寵物周邊產業。
105年	宏碁四十周年。
106年	推出智慧交通解決方案，包含智慧停車；並首度展出服務型智慧調酒機器人。
106年	董事會通過決議，執行長陳俊聖接任董事長暨執行長，任命陳怡如為宏碁全球財務長。
106年	與聯發科技、悠遊卡公司共同贊助2017台北世大運，提供選手及體運代表團約1.3萬支智慧手錶。

106年	為拓展數位看板事業，認購建碁公司私募股。
106年	董事會通過宏碁旗下子公司安碁資訊(股)公司分割資料中心業務、並新設宏碁雲架構服務(股)公司。
107年	推出世界最薄筆電Swift 7，厚度僅8.98公釐。
107年	舉辦首屆亞太區2018 Predator League電競聯盟大賽，並於印尼雅加達舉行總決賽。
107年	拓展電競周邊產品，推出Predator Thronos電競座艙。
107年	發表全球最輕的15吋筆電Swift 5，重量僅990克。
107年	推出Acer OJO 500 Windows Mixed Reality微軟混合實境頭戴式顯示器。
107年	連續第三年贊助世界最頂級電競賽事《英雄聯盟LoL》(League of Legends, 簡稱LoL)世界大賽，為官方顯示器供應商。
107年	為加強公司營運發展及策略，任命高樹國及黃資婷擔任共同營運長。
108年	於泰國舉辦第二屆亞太區Predator League電競聯盟大賽總決賽。
108年	推出專為創作者而設計的頂級產品ConceptD，提供桌機、筆記型電腦及顯示器產品線。
108年	成為2019年亞塞拜然舉辦的國際資訊奧林匹亞競賽官方贊助商，提供選手及工作團隊筆記型電腦，以及伺服器以供應賽事所需。
108年	Predator掠奪者成為第一個榮獲紅點品牌獎的電競品牌。
108年	為玩家推出公開社群一次世代電競平台PLANET9。
108年	子公司酷基科技與梵蒂岡合作推出專為天主教設計的穿戴裝置「智慧玫瑰念珠」，成功吸引國際媒體的青睞。
108年	子公司安碁資訊掛牌上櫃。
108年	至2020年與遊戲公司Ubisoft合作，以Predator品牌作為《虹彩六號：圍攻行動》職業聯賽及電競賽事官方電腦及顯示器贊助商。
109年	COVID-19疫情影響，宏碁舉辦首場「next@acer」全球線上發表會。
109年	推出Acer Enduro強固型電腦產品，提供筆電、平板等機型。
109年	拓展生活風格品牌，跨界進入飲品產業，推出PredatorShot能量飲及VitaBeauty膠原蛋白飲。
109年	擴大智慧空氣品質解決方案業務，成立子公司宏碁智新，推出acerpure系列空氣清淨機。
109年	攜手台大醫院及台灣諾華打造眼科AI輔助診斷軟體，並成為台灣首張由TFDA核可的眼科智慧醫材。

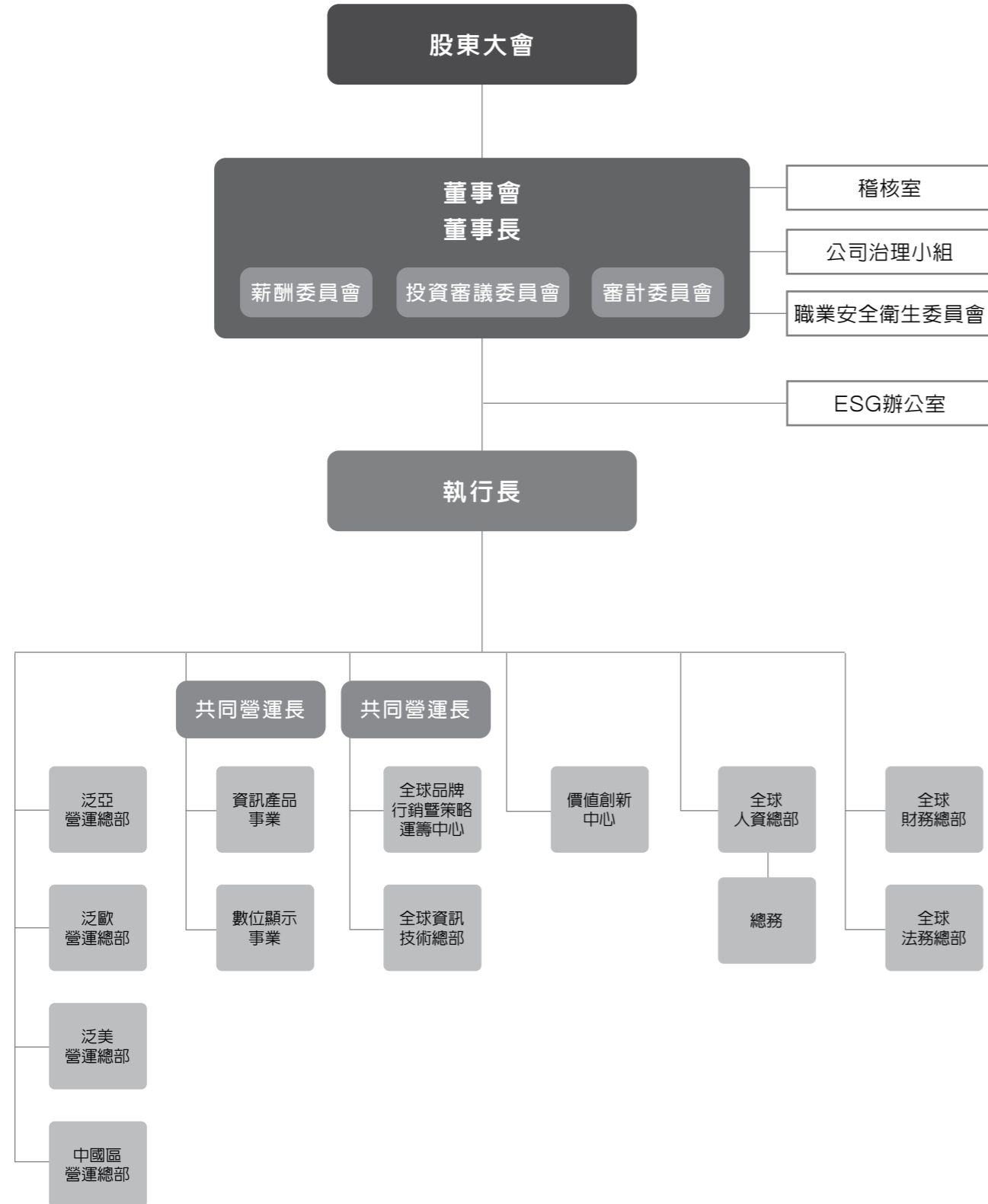
109年	子公司宏碁資訊協助衛福部疾病管制署 (CDC) 規劃與建置「台灣醫院感染管制和抗藥性監測系統 (THAS)」，在全球Covid-19 疫情期間，提供CDC每日疫情通報的指標資訊之一。
109年	成立宏碁遊戲，取得Sony Interactive Entertainment Taiwan Limited (台灣索尼互動娛樂股份有限公司) 台灣銷售代理權。
109年	子公司智聯服務掛牌上櫃。
110年	子公司宏碁資訊登錄興櫃交易。
110年	子公司展碁國際掛牌上市。
110年	推出屢獲殊榮的ConceptD 7 SpatialLabs Edition筆記型電腦，為設計師及研發人員帶來令人驚豔的裸眼立體3D技術。
110年	宏碁集團加入RE100，並承諾至2035年實現使用100%再生能源。
110年	推出「Earthion」平台，結合員工及供應鏈合作夥伴力量，共同面對環境挑戰。
110年	聚焦永續產品系列，推出Aspire Vero筆記型電腦。
110年	攜手台北捷運及北科大建立以AI人工智慧為基礎的捷運安全研發中心。
110年	連續第八年入選道瓊永續指數 (DJSI) 之新興市場指數成分股，並第六年納入FTSE4Good 富時社會責任新興市場指數 (FTSE4Good Emerging Index)。
110年	連續第八年名列MSCI ESG領導指標，且獲得「AAA」級最佳平等，更為該類別產業中前2%的企業。
111年	獲S&P Global 2022永續年鑑銀獎，該年鑑列名全球ESG (環境、社會及公司治理) 評分頂尖的公司。
111年	旗下子公司宏碁智醫在台北證交所興櫃交易，目前共有六家上市、上櫃及興櫃子公司。
111年	成立子公司宏碁飲料 (Acer Beverage Inc.) 布局多元產品線，擴大事業範疇。

公司治理報告



壹、組織系統

一、公司組織結構簡圖



二、組織功能介紹

稽核室

- 協助董事會、審計委員會及經理人檢查及覆核內部控制制度之缺失及衡量營運之效果及效率，並適時提供改進建議，以確保內部控制制度之有效實施與檢討修正。

公司治理小組

- 負責股東會、董事會及功能性委員會相關議事工作，並協助執行相關法令、本公司章程與相關內部規章規定之董事會及董事成員職權事項。

職業安全衛生委員會

- 建立職業安全衛生管理系統，透過規劃、實施、檢查及改進等管理功能，實現安全衛生管理目標，提升安全衛生管理水準。

ESG辦公室

- 負責統合管理與執行公司永續發展與企業社會責任。

泛亞營運總部

- Acer資訊產品在台灣及亞太地區之行銷、銷售及售後服務等營運管理事宜。

泛歐營運總部

- Acer資訊產品在歐洲、非洲及中東地區之行銷、銷售及售後服務等營運管理事宜。

泛美營運總部

- Acer資訊產品在美洲及拉丁美洲地區之行銷、銷售及售後服務等營運管理事宜。

中國區營運總部

- Acer資訊產品在中國地區之行銷、銷售及售後服務等營運管理事宜。

資訊產品事業

- 負責筆記型電腦、桌上型電腦、平板電腦及精巧科技裝置等產品之全球事業發展與經營管理事宜。

數位顯示事業

- 數位顯示器及投影機等產品全球事業發展與經營管理事宜。

全球品牌行銷暨策略運籌中心

- 公司品牌管理、全球行銷策略與對外公共關係管理，同時整合全球資訊產品策略規劃，與後端全盤運籌事宜，包含產銷管理、產品保證及客戶服務。

價值創新中心

- 負責價值創新事業之技術研究發展相關事宜。

全球資訊技術總部

- 建構公司整體資訊系統。

全球財務總部

- 公司財務規劃、投資管理、資金管理、信用管理、風險管理及會計帳務處理。

全球法務總部

- 企業法律事務及智慧財產權管理事宜。

全球人資總部

- 因應全球趨勢變動，研擬人力資源相關人才策略及組織規劃，以符合公司永續發展之需求。

總務

- 負責行政庶務、交通服務、辦公設施管理。

貳、董事、監察人、總經理、副總經理、協理、各部門及分支機構主管資料

一、董事資料：

民國111年04月12日

職稱	國籍或註冊地	姓名	性別年齡	選(就)任日期	任期	累積任期	初次選任日期(註3)	選任時持有股份		現在持有股數		配偶、未成年子女現在持有股份		利用他人名義持有股份		主要經(學)歷	目前兼任本公司及其他公司之職務	具配偶或二親等以內關係之其他主管、董事或監察人			
								股數	持股比率(%)	股數	持股比率(%)	股數	持股比率(%)	股數	持股比率(%)			股數	持股比率(%)	職稱	姓名
董事長(註1)	中華民國	陳俊聖	男 60歲以上	109.06.12	3年	103年6月迄今	103.06.18	2,555,480	0.08	2,633,480	0.09	0	0	5,490,056	0.18	台積電全球行銷業務資深副總經理 美國密蘇里大學哥倫比亞分校企業管理碩士	木真投資有限公司董事長 木實投資有限公司董事長 其他公司(註2)	無	無	無	
董事	中華民國	施振榮	男 60歲以上	109.06.12	3年	68年7月迄今	90.12.17	69,024,395	2.26	34,989,531	1.15	399,225	0.01	0	0	宏碁(股)公司 董事長 交通大學電子工程研究所	中華電視(股)公司董事 宏榮投資(股)公司董事 南山人壽保險(股)公司董事 科文雙融投資顧問(股)公司董事 神盾(股)公司董事 融欣管理顧問(股)公司董事 財團法人公共電視文化事業基金會董事長 財團法人雲門文化藝術基金會董事長 財團法人智榮文教基金會董事長 財團法人邱再興文教基金會董事長 財團法人建弘文教基金會董事長 財團法人善科教育基金會 其他公司(註2)	董事 法人代表	施宣輝	父子	
董事	中華民國	宏榮投資股份有限公司	不適用	109.06.12	3年	94年6月迄今	94.06.14	73,629,933	2.42	73,629,933	2.42	0	0	0	0	無	無	無	無	無	無
董事 法人代表	中華民國	宏榮投資股份有限公司 法人代表： 施宣輝	男 40歲至 50歲	109.06.12	3年	108年7月迄今	94.06.14	0	0	10,141,777	0.33	13,172,880	0.43	0	0	宏碁雲端技術服務(股)公司總經理 美國南加大電機博士	奇邑科技(股)公司董事 智探太空(股)公司董事長 智輝研發(股)公司董事 奧暢雲服務(股)公司董事 融欣管理顧問(股)公司董事 其他公司(註2)	董事	施振榮	父子	
獨立董事	中華民國	徐清祥	男 60歲以上	109.06.12	3年	106年6月迄今	106.06.21	0	0	0	0	0	0	0	0	國立清華大學電子研究所所長 美國伊利諾大學香檳校區電機博士	力旺電子(股)公司董事長 燭碼科技(股)公司董事長 PUFsecurity USA Corporation 董事長 安瀚科技(股)公司董事 漢芝電子(股)公司董事長 閱康科技(股)公司獨立董事 財團法人國家實驗研究院董事 力晶積成電子製造(股)公司董事	無	無	無	
獨立董事	中華民國	李吉仁	男 60歲以上	109.06.12	3年	103年6月迄今	103.06.18	0	0	0	0	0	0	0	0	臺灣大學管理學院國際企業系教授 美國伊利諾大學香檳校區企業管理博士	台達電子工業(股)公司獨立董事 晶睿通訊(股)公司獨立董事 天下雜誌(股)公司董事 艾新銳創業顧問(股)公司董事長 社企流(股)公司董事 活水參影響力投資(股)公司董事長 致伸科技(股)公司董事 新銳資本(股)公司董事 榮成紙業(股)公司董事 親子天下(股)公司董事 予新創業管理顧問(股)公司董事長 聯發科技(股)公司薪酬委員會委員	無	無	無	

職稱	國籍或註冊地	姓名	性別年齡	選(就)任日期	任期	累積任期	初次選任日期(註3)	選任時持有股份		現在持有股數		配偶、未成年子女現在持有股份		利用他人名義持有股份		主要經(學)歷	目前兼任本公司及其他公司之職務	具配偶或二親等以內關係之其他主管、董事或監察人		
								股數	持股比率(%)	股數	持股比率(%)	股數	持股比率(%)	股數	持股比率(%)			股數	持股比率(%)	職稱
獨立董事	中華民國	張善政	男 60歲以上	109.06.12	3年	106年6月至108年11月、109年6月迄今	106.06.21	530,322	0.02	530,322	0.02	6,444	0	0	0	行政院院長 美國康乃爾大學土木工程博士	學學國際文化創意事業(股)公司董事 財團法人流浪動物之家基金會董事 財團法人癌症關懷基金會董事 財團法人善科教育基金會董事長	無	無	無
獨立董事	日本	吳由理	女 40歲至50歲	109.06.12	3年	109年6月迄今	109.06.12	0	0	0	0	0	0	0	0	理律法律事務所資深法務專員Japan Project Manager 臺灣大學法學碩士	無	無	無	

註1：本公司持續專注於雙重轉型(Dual Transformation)，在核心本業上尋找新的利基市場，把本業做好，同時在新事業上發展多元成長動能，挑戰更大，複雜度更高，為有效率的整合運用集團全球有限資源以推動宏碁雙重轉型策略，董事長與執行長由同一人擔任，有其階段性之必要性。此外，為強化董事會之監督功能，本公司已將獨立董事增加為四席，且未有過半數董事兼任員工或經理人之情事，109年度董事改選後，董事會過半數席次由獨立董事擔任。

註2：兼任其他子公司之職務詳如第151頁至第161頁。

註3：初次選任日期是以本公司公開發行後首次擔任董事之日期。

法人股東之主要股東

民國111年04月12日

法人股東名稱	法人股東之主要股東	持股比例
宏榮投資股份有限公司	葉紫華	20.13%
	財團法人智榮文教基金會	1.60%
	施宣榕	17.25%
	施宣輝	26.09%
	施宣麟	17.16%
	施芳程	8.93%
	葉庭宇	8.84%

註：財團法人智榮文教基金會之捐助者為施振榮先生，捐助比率100%。

董事專業資格及獨立董事獨立性資訊揭露：

一、董事專業資格及獨立董事獨立性資訊揭露：

姓名	條件	專業資格與經驗	獨立性情形	兼任其他公開發行公司獨立董事家數
陳俊聖		<ol style="list-style-type: none"> 陳俊聖自2014年加入宏碁至2017年為全球總裁暨執行長，並於2017年起擔任宏碁董事長暨執行長，領導團隊進行企業轉型，並積極拓展新事業版圖。 陳俊聖在2005年至2013年間就職於台積電，於該公司最高擔任全球行銷業務資深副總經理；在1991年至2005年服務於英特爾公司，前後達14年，後至美國總部主管業務與行銷，並擔任全球副總裁一職，熟悉全球的市場環境。在此之前，曾於1988至1991年在台灣IBM工作。 專長於資訊科技及金融專業領域，且未有公司法第30條各款情事。 	<ol style="list-style-type: none"> 除本人兼任部分集團公司董事外，未有配偶或二親等以內親屬擔任集團公司董事、監察人或受僱人之情事。 本人持有本公司股份計2,633,480股(0.09%)，另其利用他人名義持有之股份計5,490,056股(0.18%)。 本人及其配偶或二親等以內親屬均未有擔任與本公司有特定關係公司之董事、監察人或受僱人，亦無提供集團公司商務、法務、財務及會計等服務之情事。 	0
施振榮		<ol style="list-style-type: none"> 宏碁公司創辦人施振榮先生於1976年以Multitech為名創立宏碁，擔任董事長暨執行長直至2004年首次退休。2013年11月，施振榮重返宏碁，帶領企業進行第三次再造工程，而後在2014年6月淡出日常營運，擔任宏碁公司榮譽董事長。 身為社會企業家，施振榮為智榮基金會董事長，同時擔任南山人壽董事。在社會與公眾服務上，施振榮也是雲門文化藝術基金會董事長、台灣文化科技發展聯盟召集人。此外，也是擔任公視文化事業基金會和華視的董事成員之一。 施振榮的職涯榮獲無數肯定，包含1996年美國《商業周刊》評選為「全球25位最傑出的企業管理者」及獲選2006年美國《時代雜誌》的「亞洲英雄榜」。 專長於資訊科技、金融、非日常生活消費品專業領域，且未有公司法第30條各款情事。 	<ol style="list-style-type: none"> 除本人兼任部分集團公司董事，以及其兒子(施宣輝)兼任部分集團公司董事外，未有配偶或二親等以內親屬擔任集團公司董事、監察人或受僱人之情事。 本人持有本公司股份計34,989,531股(1.15%)，另扣除本人股份後，其家族持有之股份共計150,573,976股(4.94%)。 本人及其配偶或二親等以內親屬均未有擔任與本公司有特定關係公司之董事、監察人或受僱人，亦無提供集團公司商務、法務、財務及會計等服務之情事。 	0
施宣輝 (宏榮投資股份有限公司代表人)		<ol style="list-style-type: none"> 施宣輝先生為安碁資訊公司及智聯服務公司董事長。宏碁於2011年併購雲端服務公司iGware，施宣輝正式加入宏碁擔任其總經理特別助理，為雲端服務開發奠定基礎。2014年起雲端服務轉為宏碁自建雲事業群，由施宣輝擔任總經理協助宏碁進行全方位的轉型。 施宣輝具有電機工程博士學位，過去曾從事IC設計、多媒體影/音訊處理技術、圖像分析及平板電腦的軟體設計。 專長於資訊科技專業領域，且未有公司法第30條各款情事。 	<ol style="list-style-type: none"> 除本人兼任部分集團公司董事，以及其父親(施振榮)兼任部分集團公司董事外，未有配偶或二親等以內親屬擔任集團公司董事、監察人或受僱人之情事。 本人持有本公司股份計10,141,777股(0.33%)，另扣除本人股份後，其家族持有之股份共計175,776,370股(5.76%)。 本人及其配偶或二親等以內親屬均未有擔任與本公司有特定關係公司之董事、監察人或受僱人，亦無提供集團公司商務、法務、財務及會計等服務之情事。 	0
徐清祥		<ol style="list-style-type: none"> 徐清祥博士於2000年創立力旺電子並擔任總經理，帶領團隊共同努力，致力於研發與創新，榮獲多項國內外技術創新獎項，並成為全球最大的邏輯製程非揮發性記憶體矽智財廠商。徐清祥自2009年擔任力旺電子董事長，於2010年起擔任台北市電腦公會常務董事，並自2018年起擔任國家實驗研究院(NARLabs)董事。 創辦力旺電子前，曾在1987年至1992年間於美國IBM T.J.華生研究中心擔任研究員。爾後，受母校清華大學之邀，回台擔任清大電機系副教授，四年後升任教授，並於1998年至2000年間擔任電子工程研究所所長。 徐清祥畢業於台灣清華大學電機工程學系，並於美國伊利諾大學香檳分校取得電機工程學系博士。徐博士在非揮發性半導體元件研究領域有傑出貢獻，擁有超過200個半導體相關專利，發表超過120篇半導體學術論文。 專長於資訊科技、非日常生活消費品專業領域，且未有公司法第30條各款情事。 	<ol style="list-style-type: none"> 本人及其配偶或二親等以內親屬未有擔任集團公司董事、監察人或受僱人之情事。 本人及其配偶或二親等以內親屬均未持有本公司股份。 本人及其配偶或二親等以內親屬均未有擔任與本公司有特定關係公司之董事、監察人或受僱人，亦無提供集團公司商務、法務、財務及會計等服務之情事。 	1

姓名	條件	專業資格與經驗	獨立性情形	兼任其他公開發行公司獨立董事家數
李吉仁		<ol style="list-style-type: none"> 李吉仁博士自2002年起擔任台灣大學管理學院國際企業系教授，在2005年至2008年間擔任台大EMBA執行長。 在學術生涯之前，李吉仁於1982年至1983年就職於裕隆汽車，並於1985年至1989年於德國百靈佳格翰台灣分公司工作。 李吉仁目前亦擔任台達電獨立董事(2016年迄今)與晶睿通訊獨立董事(2018年迄今)。 李吉仁分別取得國立台灣清華大學工業工程學系學士、國立台灣大學商學研究所碩士，以及美國伊利諾大學香檳校區企業管理博士學位。 專長於非日常生活消費品、醫療保健專業領域，且未有公司法第30條各款情事。 	<ol style="list-style-type: none"> 本人及其配偶或二親等以內親屬未有擔任集團公司董事、監察人或受僱人之情事。 本人及其配偶或二親等以內親屬均未持有本公司股份。 本人及其配偶或二親等以內親屬均未有擔任與本公司有特定關係公司之董事、監察人或受僱人，亦無提供集團公司商務、法務、財務及會計等服務之情事。 	2
張善政		<ol style="list-style-type: none"> 張善政博士為財團法人善科教育基金會董事長、東吳大學巨量資料管理學院榮譽院長及台灣前行政院院長。 張善政於1981年至1990年擔任台灣大學土木工程學系講師、副教授和教授。1991年至1997年間為國家高速電腦中心主任；1998年至2000年間為行政院國家科學委員會企劃考核處處長；2000年至2010年間為宏碁電子事業群副總經理；2010年至2012年間擔任Google亞洲硬體營運總監。 張善政的政治生涯始於2012年，當時被任命為行政院政務委員、2014年轉任科技部部長，並在2014年12月成為行政院副院長，隨後任命為行政院院長。 張善政具備豐富的工程學科背景，擁有國立台灣大學土木工程學系工學學士，並在土木與環境工程方面，擁有美國史丹佛大學碩士學位及美國康乃爾大學博士學位。 專長於通訊服務、非日常生活消費品、醫療保健專業領域，且未有公司法第30條各款情事。 	<ol style="list-style-type: none"> 本人及其配偶或二親等以內親屬未有擔任集團公司董事、監察人或受僱人之情事。 本人及其配偶或二親等以內親屬均未持有本公司股份。 本人及其配偶或二親等以內親屬均未有擔任與本公司有特定關係公司之董事、監察人或受僱人，亦無提供集團公司商務、法務、財務及會計等服務之情事。 	0
吳由理		<ol style="list-style-type: none"> 吳由理女士(Yuri Kure, 日本籍)曾任職台灣IC設計公司法務暨智權部，並於2013年至2018年於理律法律事務所負責科技產業、醫療領域、及金融等相關的法律諮詢服務。期間經手全球頂尖之台日企業跨國投資、合資、併購案，亦協助處理高科技爭議案件與智財權相關案件。 曾為日本工商會會員的Yuri Kure，當時擔任日本交流協會及JETRO跨國併購與投資相關法律課程及研討會主講人。 Yuri Kure擁有豐富的法律學科背景，擁有日本創價大學法學士，並取得台灣大學法學碩士學位。 專長於商務及專業(法律)服務領域，且未有公司法第30條各款情事。 	<ol style="list-style-type: none"> 本人及其配偶或二親等以內親屬未有擔任集團公司董事、監察人或受僱人之情事。 本人及其配偶或二親等以內親屬均未持有本公司股份。 本人及其配偶或二親等以內親屬均未有擔任與本公司有特定關係公司之董事、監察人或受僱人，亦無提供集團公司商務、法務、財務及會計等服務之情事。 	0

二、董事會多元化及獨立性：

(一) 董事會多元化

董事會成員多元化之政策

宏碁集團一向注重公司治理，並於「公司治理實務守則」第三章「強化董事會職能」訂有董事會成員多元化方針。

本公司之董事會應指導公司策略、監督管理階層、對公司及股東會負責，其公司治理制度之各項作業與安排，應確保董事會依照法令、公司章程之規定或股東會決議行使職權。

本公司之董事會結構，應就公司經營發展規模及其主要股東持股情形，衡酌實務運作需要，決定五人以上之適當董事席次。

董事會成員組成應考量多元化，除兼任公司經理人之董事不宜逾董事席次三分之一外，並就本身運作、營運型態及發展需求以擬訂適當之多元化方針，宜包括但不限於以下二大面向之標準：

- 一、基本條件與價值：性別、年齡、國籍及文化等。
- 二、專業知識與技能：專業背景（如法律、會計、產業、財務、行銷或科技）、專業技能及產業經歷等。

董事會成員組成應普遍具備執行職務所必須之知識、技能及素養。為達到公司治理之理想目標，董事會整體應具備之能力如下：

- 一、營運判斷能力。
- 二、會計及財務分析能力。
- 三、經營管理能力。
- 四、危機處理能力。
- 五、產業知識。
- 六、國際市場觀。
- 七、領導能力。
- 八、決策能力。

董事會成員多元化之具體管理目標

董事會成員多元化有助於董事會功能有效發揮，本公司董事會成員之提名與遴選係遵照公司章程之規定，並採用候選人提名制，以確保董事會成員之多元性及獨立性。本公司能夠邀請與提名一名以上女性董事候選人，並遴選具有不同之專業知識之技能之董事，提供不同角度思維與貢獻，以進一步強化董事會職能。

董事會成員多元化之落實情形

截至民國110年底，有兩位董事年齡在40~50歲，其他董事年齡皆為60歲以上；有一位女性董事，其餘為男性董事；有一位日本籍董事，其餘為本國籍董事。各董事之專長及多元化背景如下：

1. 陳俊聖先生：專長於全球品牌產品與服務之營運與行銷
2. 施振榮先生：致力於創新、社會與公眾服務
3. 施宣輝先生：專長於雲端服務及IC設計
4. 徐清祥先生：專長於半導體產業並在非揮發性半導體元件研究領域有傑出貢獻
5. 李吉仁先生：專長於組織經營策略及企業經營管理
6. 張善政先生：專長於資訊安全與國際企業營運並曾任行政院院長
7. 吳由理小姐：專長於法律事務

本屆董事具備多元背景之情形如下：

姓名	性別	國籍	類別	年齡			行銷	資訊安全	雲端服務	半導體	IC設計	創業家	企業轉型	投資	會計	學術研究	非營利事業組織	社會/文化	法律	
				40~50	50~60	60以上														
陳俊聖	男	中華民國	一般董事			✓	✓			✓										
施振榮	男	中華民國	一般董事			✓	✓					✓	✓				✓	✓		
施宣輝	男	中華民國	一般董事	✓					✓		✓									
徐清祥	男	中華民國	獨立董事			✓				✓	✓	✓					✓			
李吉仁	男	中華民國	獨立董事			✓								✓	✓	✓				
張善政	男	中華民國	獨立董事			✓		✓					✓				✓			
吳由理	女	日本	獨立董事	✓																✓

(二) 董事會獨立性

本公司共有七席董事，其中四席為獨立董事，獨立董事之佔比為57.14%。由於獨立董事佔董事席次之半以上，能發揮其功能監督公司運作並保護股東權益，其專業觀點均能獨立於管理層或其他董事，彰顯董事會獨立性。

本公司之董事間，除施振榮先生及施宣輝先生為父子關係外，其餘之董事(含獨立董事)間，並無配偶或二親等以內之親屬關係，故未有違反證券交易法第26條之3第3項。

本公司依法設置審計委員會以替代監察人，故不適用證券交易法第26條之3第4項規定。

二、總經理、副總經理、協理、各部門及分支機構主管：

民國111年04月12日

職稱	國籍或註冊地	姓名	性別	選(就)任日期	持有股份		配偶、未成年子女持有股份			利用他人名義持有股份		主要經(學)歷	目前兼任其他公司之職務	具配偶或二親等以內關係之經理人		
					股數	持股比率(%)	股數	持股比率(%)		股數	持股比率(%)			職稱	姓名	關係
董事長暨執行長(註1)	中華民國	陳俊聖	男	103.01.01	2,633,480	0.09	0	0		5,490,056	0.18	台積電全球行銷業務資深副總經理 美國密蘇里大學哥倫比亞分校企業管理碩士	木真投資有限公司董事長 木實投資有限公司董事長 其他公司(註2)	無	無	無
全球副總裁暨總經理	法國	傅若盟	男	100.01.01	1,020,000	0.03	0	0		0	0	VP, Acer EMEA, Packard Bell Division MBA, University of Southern California (USC)	(註2)	無	無	無
共同營運長	中華民國	黃資婷	女	102.01.01	993,817	0.03	90	0		0	0	宏碁PCGO供應鏈營運總處總處長;兼任全球總裁室轄下營運分析長 中興大學法律系	(註2)	無	無	無
共同營運長	中華民國	高樹國	男	103.12.01	766,375	0.03	0	0		0	0	宏碁筆記型電腦事業群總處長 中興法商學院企業管理研究所	(註2)	無	無	無
總經理	美國	普蘭德加思特	男	104.09.01	809,000	0.03	0	0		0	0	德州儀器美東區域總監 天普大學商學士	(註2)	無	無	無
技術長	中華民國	張瑞川	男	104.09.01	465,135	0.02	0	0		0	0	交通大學資訊科學系教授 交通大學計算機工程博士	(註2)	無	無	無
總經理	中華民國	侯知遠	男	105.03.25	475,500	0.02	0	0		0	0	光寶科技股份有限公司副總經理 雪城大學計算機科學碩士	(註2)	無	無	無
總經理	中華民國	簡慧祥	男	105.03.25	432,506	0.01	11	0		0	0	增你強股份有限公司協理 交通大學控制工程與管理科學雙學士	(註2)	無	無	無
公司治理主管	中華民國	吳麗娟	女	108.05.08	390,903	0.01	0	0		0	0	宏碁股份有限公司法務長 臺灣大學法律系學士	(註2)	無	無	無
全球財務長	中華民國	陳怡如	女	106.07.01	562,265	0.02	0	0		0	0	宏碁全球資金總處總處長 美國洛杉磯加州大學安德森管理學院企業管理碩士	(註2)	無	無	無
會計主管	中華民國	陳玉玲	女	106.07.01	80,680	0	0	0		0	0	宏碁泛亞營運總部區域財務長 美國匹茲堡大學企業管理碩士	(註2)	無	無	無

註1：本公司持續專注於雙重轉型(Dual Transformation)，在核心本業上尋找新的利基市場，把本業做好，同時在新事業上發展多元成長動能，挑戰更大，複雜度更高，為有效率的整合運用集團全球有限資源以推動宏碁雙重轉型策略，董事長與執行長由同一人擔任，有其階段性之必要性。此外，為強化董事會之監督功能，本公司已將獨立董事增加為四席，且未有過半數董事兼任員工或經理人之情事，109年度董事改選後，董事會過半數席次由獨立董事擔任。

註2：兼任其他子公司之職務詳如第151頁至第161頁。

三、最近年度支付董事、監察人、總經理及副總經理之酬金

(一) 一般董事及獨立董事之酬金

單位: 新台幣千元 / 千股

職稱	姓名	董事酬金								A、B、C及D等四項 總額及占稅後純益 之比例(註1)	兼任員工領取相關酬金								A、B、C、D、E、F及 G等七項總額及占 稅後純益之比例	領取來自子公司 以外 轉投資 事業或 母公司 酬金						
		報酬(A)		退職退休金(B)		董事酬勞(C)		業務執行費用(D)			薪資、獎金及特 支費等(E)		退職退休金(F)		員工酬勞(G)											
		本公司	財務報 告內所 有公司	本公司	財務報 告內所 有公司	本公司	財務報 告內所 有公司	本公司	財務報 告內所 有公司		本公司	財務報 告內所 有公司	本公司	財務報 告內所 有公司	本公司		財務報告內 所有公司				本公司	財務報 告內所 有公司				
董事長	陳俊聖																									
董事	施振榮	1,000	1,000	0	0	4,000	4,000	360	360	總額 5,360 比例 0.05%	總額 5,360 比例 0.05%	24,886	121,153	236	236	8,000	0	48,959	0	總額 38,482 比例 0.35%	總額 175,708 比例 1.61%	無				
董事	宏榮投資股份有限公司 法人代表:施宣輝																									
獨立董事	徐清祥																									
獨立董事	張善政	12,300	12,300	0	0	8,000	8,000	480	480	總額 20,780 比例 0.19%	總額 20,780 比例 0.19%	0	0	0	0	0	0	0	0	總額 20,780 比例 0.19%	總額 20,780 比例 0.19%	無				
獨立董事	李吉仁																									
獨立董事	吳由理																									

註1：上表職稱欄位分別列示董事(非獨立董事之一般董事)及獨立董事，另獨立董事酬金給付政策、制度、標準與結構，及依所擔負之職責、風險、投入時間等因素敘明與給付酬金數額之關聯性，將於後文另行敘明。

註2：最近年度公司董事為財務報告內所有公司提供服務(如擔任非屬員工之顧問等)領取之酬金：新台幣7,952千元。

酬金級距表

給付本公司各個董事 酬金級距	董事姓名			
	前四項酬金總額(A+B+C+D)		前七項酬金總額(A+B+C+D+E+F+G)	
	本公司	財務報告內所有公司H	本公司	財務報告內所有公司I
低於1,000,000元	施振榮、陳俊聖	施振榮、陳俊聖		
1,000,000元(含)~ 2,000,000元(不含)				
2,000,000元(含)~ 3,500,000元(不含)				
3,500,000元(含)~ 5,000,000元(不含)			陳俊聖	
5,000,000元(含)~ 10,000,000元(不含)	宏榮投資股份有限公司、 施宣輝、李吉仁、徐清祥、 張善政、吳由理	宏榮投資股份有限公司、 施宣輝、李吉仁、徐清祥、 張善政、吳由理	宏榮投資股份有限公司、 施宣輝、李吉仁、徐清祥、 張善政、吳由理	宏榮投資股份有限公司、 施宣輝、李吉仁、徐清祥、 張善政、吳由理
10,000,000元(含)~ 15,000,000元(不含)				
15,000,000元(含)~ 30,000,000元(不含)			施振榮	施振榮
30,000,000元(含)~ 50,000,000元(不含)				
50,000,000元(含)~ 100,000,000元(不含)				
100,000,000元以上				陳俊聖
總計	8人	8人	8人	8人

(二) 監察人之酬金：不適用

(三) 總經理及副總經理之酬金

單位：新台幣千元/千股

職稱	姓名	薪資(A)		退職退休金(B)		獎金及特支費等(C)		員工酬勞金額(D)				A、B、C及D等四項總額及占稅後純益之比例(%)		領取來自子公司以外轉投資事業或母公司酬金
		本公司	財務報告內所有公司	本公司	財務報告內所有公司	本公司	財務報告內所有公司	本公司		財務報告內所有公司		本公司	財務報告內所有公司	
								現金金額	股票金額	現金金額	股票金額			
董事長暨執行長	陳俊聖	53,108	119,151	3,315	8,033	60,802	242,309	69,937	0	155,051	0	總額 187,162 比例 1.72%	總額 524,544 比例 4.81%	無
共同營運長	黃資婷													
共同營運長	高樹國													
全球副總裁暨總經理	傅若盟													
總經理	普蘭德加思特													
總經理	侯知遠													
總經理	簡慧祥													
技術長	張瑞川													
公司治理主管	吳麗娟													
全球財務長	陳怡如													
會計主管	陳玉玲													

酬金級距表

給付本公司各個總經理及副總經理酬金級距	總經理及副總經理姓名	
	本公司	財務報告內所有公司
低於1,000,000元	傅若盟、普蘭德加思特	
1,000,000元(含)~2,000,000元(不含)		
2,000,000元(含)~3,500,000元(不含)		
3,500,000元(含)~5,000,000元(不含)	陳俊聖	
5,000,000元(含)~10,000,000元(不含)	陳玉玲	陳玉玲
10,000,000元(含)~15,000,000元(不含)		
15,000,000元(含)~30,000,000元(不含)	侯知遠、簡慧祥、張瑞川、陳怡如、吳麗娟	侯知遠、簡慧祥、張瑞川、陳怡如、吳麗娟
30,000,000元(含)~50,000,000元(不含)	黃資婷、高樹國	黃資婷、高樹國
50,000,000元(含)~100,000,000元(不含)	普蘭德加思特	
100,000,000元以上	陳俊聖、傅若盟	
總計	11人	11人

分派員工酬勞之經理人姓名及分派情形：

單位：新台幣千元/千股

職稱	姓名	現金金額	股票金額	總計	總額占稅後純益之比例
董事長暨執行長	陳俊聖	155,051	0	155,051	1.42%
共同營運長	黃資婷				
共同營運長	高樹國				
全球副總裁暨總經理	傅若盟				
總經理	普蘭德加思特				
總經理	侯知遠				
總經理	簡慧祥				
技術長	張瑞川				
公司治理主管	吳麗娟				
全球財務長	陳怡如				
會計主管	陳玉玲				

四、分別比較說明本公司及合併報表所有公司於最近二年度支付本公司董事、監察人、總經理及副總經理酬金總額占稅後純益比例之分析並說明給付酬金之政策、標準與組合、訂定酬金之程序及與經營績效及未來風險之關聯性

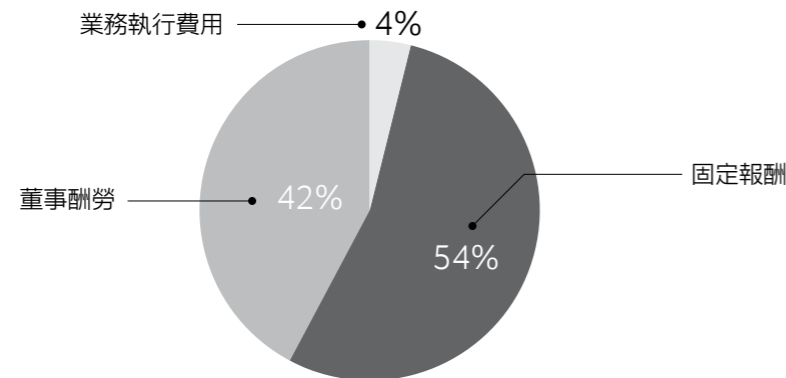
(一) 最近兩年支付本公司董事之酬金總額占稅後純益之比例

職稱	民國109年度本公司酬金總額占稅後純益比例	民國109年度合併報表內所有公司酬金總額占稅後純益比例	民國110年度本公司酬金總額占稅後純益比例	民國110年度合併報表內所有公司酬金總額占稅後純益比例
董事	0.39%	0.39%	0.24%	0.24%

1. 酬金之政策、標準與組合

本公司給付董事酬勞之決策，乃根據本公司章程以及經薪酬委員會通過提報董事會決議核定之「董事酬金給付原則」，以董事對公司營運參與程度及貢獻價值，參考同業水準由薪酬委員會討論通過後，經董事會決議，依法提報股東常會報告。除固定報酬及業務執行費用(含車馬費)之外，針對董事酬勞部份係考量公司營運成果，及參酌其對公司績效貢獻度，以及年度韜睿惠悅市場報告中高科技產業之支領標準，由薪酬委會擬議經提報董事會決議通過後發放。

此外，本公司「董事酬金給付原則」明定兼任員工之董事(含董事長)只領取員工報酬，除業務執行費用外，不領取其他董事酬金，以避免同時擔任董事與員工時之績效貢獻難以判別與梳理，亦防止重複獎勵。



2. 訂定酬金之程序

依據本公司之公司章程第16條之1第一項規定，年度如有獲利，應提撥不高於千分之八為董事酬勞，且其分配辦法將由薪資報酬委員會提報董事會決定後，並於股東會報告之。而依本公司薪酬委員會組織章程之規定，董事酬勞之給付依「董事酬金給付原則」辦理，原則如下：(1) 董事兼任經理人/員工者，不領取董事固定報酬也不領取董事酬勞；(2) 因所有獨立董事皆已參與審計委員會、薪酬委員會及投資審議委員會，承擔較一般(非獨立)董事更多之職責，需依各委員會組織章程規定，參與相關委員會事務與會議，故其固定報酬將略高於未參與委員會之一般董事。

3. 績效評估與酬金之連結

訂定酬金之程序，以本公司「董事會績效評估辦法」(含各委員會績效評估)作為評核之基礎。本公司董事報酬係依其對本公司營運參與程度及績效評估結果做整體考量(如對公司事務投入之心力、會議出席率、持續進修等)。董事會績效整體評估結果於次年第一季提報董事會報告，其後於同次董事會進一步討論與決議該年度之董事酬金。此外，根據本公司薪資報酬委員會組織規程，薪資報酬委員會之職責係包括定期檢討及定期評估董事及經理人績效評估與薪資報酬之政策、制度、標準與結構。

4. 經營績效及未來風險之關聯性

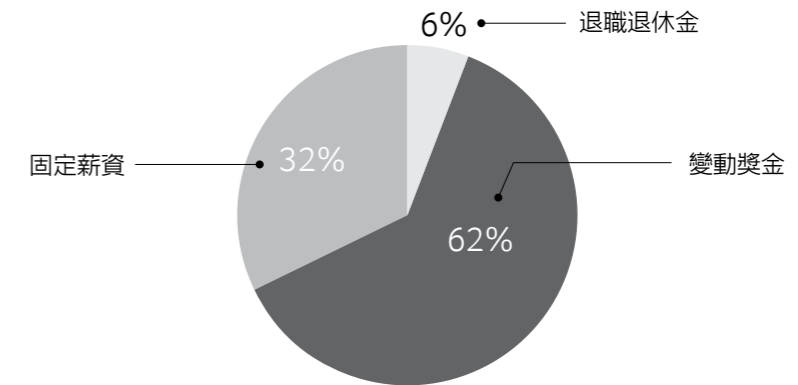
本公司董事之酬金，除參考公司過去經營績效給付外，其發放標準、結構與制度亦將依據未來風險因素彈性調整之。此外，本公司之薪資報酬委員會亦會履行職權，定期檢討及定期評估董事之薪資報酬，並將所提建議提交董事會討論，以謀公司永續經營與風險控管之平衡。

(二) 最近兩年支付本公司總經理及副總經理之酬金總額占稅後純益之比例

職稱	民國109年度本公司酬金總額占稅後純益比例	民國109年度合併報表內所有公司酬金總額占稅後純益比例	民國110年度本公司酬金總額占稅後純益比例	民國110年度合併報表內所有公司酬金總額占稅後純益比例
總經理及副總經理	3.52%	8.16%	1.72%	4.81%

1. 酬金之政策、標準與組合

本公司給付經理人之酬金可分薪資、獎金及特支費，再加計員工酬勞共三類，薪資即公司法所稱之報酬，係依據工作職掌、總體環境及市場水準等因素，訂定足以反映工作績效之報酬；獎金及特支費等項目則以交通津貼項目為主，係給予一定額度之交通津貼或汽車購買津貼二擇一辦理。員工酬勞係根據本公司的公司章程規定，並經薪資報酬委員會、董事會決議通過後，依法提報每年股東常會報告。



2. 訂定酬金之程序

根據本公司的公司章程第六章第20條規定，年度如有獲利，應就其餘額提撥百分之四以上為員工酬勞；員工酬勞實際分派之比率及數額亦由董事會議定，並報告股東會。員工酬勞的發放次數、發放日期及發放要件，則依年度薪酬委員會/董事會報告時提議之安排與流程辦理。

3. 績效評估與酬金之連結

員工酬勞依據公司獎金辦法辦理，辦法涵蓋公司營運目標及個人年度目標之達成。公司目標包含財務(如公司營收、淨利的達成率)及非財務指標(如專業發展及子公司營運參與程度)，個人年度目標(如風險管理及年度營運管理能力)及企業社會責任指標(如對企業社會責任各項活動之計劃暨參與程度)。依據上述達成結果於次年第一季經薪資報酬委員會與董事會決議員工酬勞實際分派之比率及數額，與公司經營績效呈高度關聯性。

4. 經營績效及未來風險之關聯性

本公司經理人之酬金，除參考相關同業水準及公司過去經營績效給付外，其發放標準、結構與制度亦將隨時視實際營運狀況及相關法令變動適時檢討調整之，且不以引導經理人為追求酬金而從事逾越公司風險之行為。此外，本公司之薪資報酬委員會亦會定期評估經理人之薪資報酬，並將所提建議提交董事會討論，以謀公司永續經營與風險控管之平衡。此外本公司設立風險管理委員會，由總部各事業單位/功能組織最高主管組成，職司風險管理，並向董事會與審計委員會報告，以求經營績效與未來風險管理之連結。

本公司及合併報表所有公司最近兩年支付本公司董事、總經理、副總經理、資深處長酬金比較說明：

本公司及合併報表所有公司於最近兩年支付本公司董事、總經理、副總經理及資深處長酬金總額占稅後純益比例並無大幅變化。

參、公司治理運作情形

一、董事會運作情形：

110年01月01日至110年12月31日董事會開會6次，董事出席情形如下：

職稱	姓名	實際出席次數	委託出席次數	實際出席率(%)	備註
董事長	陳俊聖	6	0	100%	
董事	施振榮	6	0	100%	
董事	宏榮投資股份有限公司 代表人:施宣輝	6	0	100%	
獨立董事	徐清祥	6	0	100%	
獨立董事	李吉仁	5	1	83%	
獨立董事	張善政	5	1	83%	
獨立董事	吳由理	6	0	100%	

其他應記載事項：

一、董事會之運作如有下列情形之一者，應敘明董事會日期、期別、議案內容、所有獨立董事意見及公司對獨立董事意見之處理：

(一) 證券交易法第14條之3所列事項。

(二) 除前開事項外，其他經獨立董事反對或保留意見且有紀錄或書面聲明之董事會議決事項。

董事會日期及期別	議案內容及後續處理事項	證券交易法第14條之3所列事項	獨立董事反對或保留意見
110.03.17 110年第一次 董事會	一、擬通過本公司民國109年度「內部控制制度聲明書」	√	無
	二、提請討論民國109年度盈餘分派案	√	無
	三、擬通過本公司財務報表查核會計師之聘請	√	無
	四、擬修訂本公司內部規章	√	無
	五、擬通過本公司暨全球子公司使用權資產之取得或處分事項	√	無
	六、擬同意本公司背書保證相關事宜	√	無
	七、呈報本公司暨全球子公司資金貸與他人相關事項	√	無
獨立董事意見:無			
公司對獨立董事意見之處理:無			
決議結果:全體出席董事一致無異議同意通過			
110.05.05 110年第二次 董事會	一、提請同意民國110年第一季經會計師核閱之合併財務季報告	√	無
	二、擬調整集團子公司投資架構	√	無
	三、擬修訂本公司「內部控制制度」之「股務單位內部控制制度」部分條文	√	無
	四、擬通過本公司暨全球子公司使用權資產之取得或處分事項	√	無
	五、擬同意本公司背書保證相關事宜	√	無
	六、呈報本公司暨全球子公司資金貸與他人相關事項	√	無
獨立董事意見:無			
公司對獨立董事意見之處理:無			
決議結果:全體出席董事一致無異議同意通過			
110.08.04 110年第三次 董事會	一、提請同意民國110年第二季經會計師核閱之合併財務季報告	√	無
	二、擬修訂本公司內部規章	√	無
	三、擬通過本公司暨全球子公司使用權資產之取得或處分事項	√	無
	四、擬同意本公司背書保證相關事宜	√	無
	五、呈報本公司暨全球子公司資金貸與他人相關事項	√	無
獨立董事意見:無			
公司對獨立董事意見之處理:無			
決議結果:全體出席董事一致無異議同意通過			

董事會日期及期別	議案內容及後續處理事項	證券交易法第14條之3所列事項	獨立董事反對或保留意見
110.11.03 110年第四次 董事會	一、提請同意民國110年第三季經會計師核閱之合併財務季報告	√	無
	二、擬通過本公司暨全球子公司使用權資產之取得或處分事項	√	無
	三、擬同意本公司背書保證相關事宜	√	無
	四、呈報本公司暨全球子公司資金貸與他人相關事項	√	無
	獨立董事意見:無		
	公司對獨立董事意見之處理:無		
決議結果:全體出席董事一致無異議同意通過			

二、董事對利害關係議案迴避之執行情形:

董事會日期及期別	議案內容	董事對利害關係議案迴避之執行情形
110.03.17 110年第一次 董事會	依章程規定提撥民國109年員工及董事酬勞預算	1. 員工酬勞:經主席徵詢全體出席董事一致無異議通過。 2. 獨立董事之酬金給付:獨立董事徐清祥、李吉仁、張善政、吳由理因自身利害關係依公司法第206條等相關規定迴避參與討論與表決,經主席徵詢其他出席董事一致無異議通過。 3. 一般董事之酬金給付:董事施振榮與施宣輝依公司法第206條等相關規定迴避參與討論與表決,經主席徵詢其他出席董事一致無異議通過。
	擬取得子公司酷碁科技股份有限公司	董事長陳俊聖因自身利害關係依公司法第206條等相關規定迴避參與討論與表決,經獨立董事徐清祥代理主席徵詢其他出席董事一致無異議通過。
	處分智融股份有限公司股份	董事施振榮與施宣輝因自身利害關係依公司法第206條等相關規定迴避參與討論與表決,經主席徵詢全體出席董事一致無異議通過。
	經理人薪酬討論案	董事長陳俊聖、董事施振榮及董事施宣輝依公司法第206條等相關規定迴避參與討論與表決,經董事李吉仁代理主席徵詢其他出席董事一致無異議通過。
110.04.16 110年第一次 臨時董事會	擬通過策略性投資案	董事施振榮、董事施宣輝依公司法第206條等相關規定迴避參與討論與表決,經主席徵詢其他出席董事一致無異議通過。
110.05.05 110年第二次 董事會	民國109年內部經理人員工酬勞暨持股方案核定建議案	董事長陳俊聖因自身利害關係依公司法第206條等相關規定迴避參與討論與表決,經獨立董事李吉仁代理主席徵詢其他出席董事一致無異議通過。
110.11.03 110年第四次 董事會	子公司宏碁雲架構服務公司投資架構調整	董事施宣輝因擔任安碁資訊董事長、董事施振榮因與董事施宣輝具二親等內血親關係,依公司法第206條規定說明並迴避討論與表決,經主席徵詢其他出席董事一致無異議通過。
	民國111年經理人目標獎金建議案	董事長陳俊聖、董事施振榮及董事施宣輝依公司法第206條等相關規定迴避參與討論與表決,經獨立董事李吉仁代理主席徵詢其他出席董事一致無異議通過。
	民國111年全球調薪建議案	董事長陳俊聖、董事施振榮及董事施宣輝依公司法第206條等相關規定迴避參與討論與表決,經獨立董事李吉仁代理主席徵詢其他出席董事一致無異議通過。

三、上市上櫃公司應揭露董事會自我(或同儕)評鑑之評估週期及期間、評估範圍、方式及評估內容等資訊:

本公司董事會評鑑執行情形

評估週期	評估期間	評估範圍	評估方式	評估內容
每年執行一次	對110年1月1日至110年12月31日之績效進行評估	董事會績效評估 個別董事成員績效評估 功能性委員會績效評估	董事會內部自評 董事成員自評 同儕評估	董事會自我評鑑 1.對公司經營之參與程度 2.提升董事會決策品質 3.董事會組成與結構 4.董事之選任與持續進修 5.內部控制 董事會成員自我評鑑 1.公司目標與任務之掌握 2.董事職責認知 3.對公司營運之參與程度 4.內部關係經營與溝通 5.董事之專業及持續進修 6.內部控制 功能性委員會自我評鑑 1.對公司營運之參與程度 2.功能性委員會職責認知 3.提升功能性委員會決策品質 4.功能性委員會組成及成員選任 5.內部控制

四、當年度及最近年度加強董事會職能之目標與執行情形評估:

本公司董事會設有以下之功能性委員會,各委員會透過分工合作之方式,積極強化董事會職能,以落實公司治理。

- (一) 為健全董事及經理人薪資報酬制度,本公司依證券交易法及主管機關頒訂之相關法令,於100年8月經董事會通過成立薪酬委員會,並由三席獨立董事組成委員會。
- (二) 為落實公司治理精神,本公司於103年6月股東會改選董事後,正式採行審計委員會制度,依證券交易法及公司法相關規定,由全體獨立董事組成審計委員會。
- (三) 為事先審議新事業之投資、合資、併購、策略性投資等方案,本公司依章程規定,於106年6月經董事會通過成立投資審議委員會,並由董事五人組成,其中獨立董事不少於二人。

本公司於106年及108年修訂公司治理守則以強化董事會職能,而並就董事出席比例、董事成員多元化政策及績效評估等各方面設定達成加強董事會職能之目標。

本公司集團網站中,依照本公司之「董事會績效評估辦法」,自106年起公開評核結果,詳情請參閱網站(<https://www.acer-group.com>)。

二、審計委員會運作情形：

審計委員會旨在健全董事會監督責任、強化董事會管理機制及協助董事會提高公司治理績效；職權重點，包含協助董事會履行其監督公司在執行有關會計、稽核、財務報導流程及財務控制上的品質和誠信度。

審計委員會職權事項如下：

- 依證交法第十四條之五規定訂定或修正內部控制制度。
- 內部控制制度有效性之考核。
- 依證交法第三十六條之一規定訂定或修正取得或處分資產、從事衍生性商品交易、資金貸與他人、為他人背書或提供保證之重大財務業務行為之處理程序。
- 涉及董事自身利害關係之事項。
- 重大之資產或衍生性商品交易。
- 重大之資金貸與、背書或提供保證。
- 募集、發行或私募具有股權性質之有價證券。
- 簽證會計師之委任、解任或報酬(含簽證會計師資歷、獨立性及績效評量)。
- 財務、會計或內部稽核主管之任用。
- 財務報告。
- 法規遵循。
- 申訴報告。
- 防止舞弊計劃及舞弊調查報告。
- 公司風險胃納及策略監督者。
- 審計委員會職責履行情形。
- 審計委員會績效評量自評問卷。
- 其他公司或主管機關規定之重大事項。

根據中華民國法律規定，審計委員會的成員應由全體獨立董事組成。本公司審計委員會符合上述法令規定。

審計委員會為履行其職責，依其組織章程規定有權進行任何適當的審核及調查，並且與公司內部稽核人員、簽證會計師及所有員工間皆有直接聯繫之管道。審計委員會也有權聘請及監督律師、會計師或其他顧問，協助審計委員會執行職務。

審計委員會至少每季召開一次常會。有關本委員會會議召開情形及每位委員的出席率，請參考本公司各年度年報。

110年01月01日至110年12月31日審計委員會開會5次，獨立董事出席情形如下：

職稱	姓名	實際出席次數	委託出席次數	實際出席率(%)	備註
獨立董事	徐清祥	4	1	80%	
獨立董事	李吉仁	4	1	80%	
獨立董事	張善政	5	0	100%	
獨立董事	吳由理	5	0	100%	

其他應記載事項：

一、審計委員會之運作如有下列情形之一者，應敘明審計委員會召開日期、期別、議案內容、獨立董事反對意見、保留意見或重大建議項目內容、審計委員會決議結果以及公司對審計委員會意見之處理：

(一) 證券交易法第14條之5所列事項。

(二) 除前開事項外，其他未經審計委員會通過，而經全體董事三分之二以上同意之議決事項。

審計委員會日期及期別	議案內容	證券交易法第14條之5所列事項	其他未經審計委員會通過，而經全體董事三分之二以上同意之議決事項
110.03.17 110年第一次 審計委員會	提請同意本公司民國109年度財務報表及營業報告書	√	無
	提請討論民國109年度盈餘分派案	√	無
	擬發行國內無擔保普通公司債	√	無
	擬通過集團子公司組織重組	√	無
	呈報本公司暨全球子公司資金貸與他人相關事項	√	無
	審計委員會決議結果:審計委員會全體成員同意通過 公司對審計委員會意見之處理:董事會全體出席董事一致同意通過審計委員會提交董事會之議案與意見		
110.04.16 110年第一次 臨時審計委員會	擬通過策略性投資案	√	無
	審計委員會決議結果:審計委員會全體成員同意通過 公司對審計委員會意見之處理:董事會全體出席董事一致同意通過審計委員會提交董事會之議案與意見		
110.05.05 110年第二次 審計委員會	提請同意本公司民國109年度第二季經會計師核閱之合併財務季報告	√	無
	擬修訂本公司內部規章	√	無
	計畫上市(櫃)子公司之釋股規劃	√	無
審計委員會決議結果:審計委員會全體成員同意通過 公司對審計委員會意見之處理:董事會全體出席董事一致同意通過審計委員會提交董事會之議案與意見			
110.08.04 110年第三次 審計委員會	提請同意民國110年第二季經會計師核閱之合併財務季報告	√	無
	擬同意並參與子公司增資以發展相關事業	√	無
	不動產管理業務自宏碁雲架構服務公司分割新設子公司	√	無
	泛歐地區子公司組織重組	√	無
審計委員會決議結果:審計委員會全體成員同意通過 公司對審計委員會意見之處理:董事會全體出席董事一致同意通過審計委員會提交董事會之議案與意見			
110.11.03 110年第四次 審計委員會	提請同意民國110年第三季經會計師核閱之合併財務季報告	√	無
	子公司宏碁雲架構服務公司投資架構調整	√	無
	審計委員會決議結果:審計委員會全體成員同意通過 公司對審計委員會意見之處理:董事會全體出席董事一致同意通過審計委員會提交董事會之議案與意見		

二、獨立董事對利害關係議案迴避之執行情形:無

三、獨立董事與內部稽核主管及會計師之溝通情形:

(一) 本公司內部稽核主管除每月向獨立董事彙報內部稽核執行情形外，並定期於每季的審計委員會中進行內部稽核報告，與委員溝通稽核結果及內控缺失的改善情形，但如有特殊狀況時，亦會即時向審計委員會委員報告。

(二) 本公司審計委員會與內部稽核主管溝通狀況良好，主要溝通情形摘要如下：

日期	溝通重點	溝通結果
110.03.17 110年第一次 審計委員會	<ul style="list-style-type: none"> 109年年度公司內部稽核單位之業務暨舞弊調查報告 109年度「內部控制制度聲明書」 擬修訂本公司內部規章 	於獨立董事進一步詢問報告相關內容與細節並獲內部稽核主管答覆與說明後，獨立董事並無其他意見
110.05.05 110年第二次 審計委員會	<ul style="list-style-type: none"> 110年第一季內部稽核單位之業務暨舞弊調查報告 「內部控制制度」之「股務單位內部控制制度」 	於獨立董事進一步詢問報告相關內容與細節並獲內部稽核主管答覆與說明後，獨立董事並無其他意見
110.08.04 110年第三次 審計委員會	<ul style="list-style-type: none"> 110年第二季內部稽核單位之業務暨舞弊調查報告 擬修訂本公司內部規章 	於獨立董事進一步詢問報告相關內容與細節並獲內部稽核主管答覆與說明後，獨立董事並無其他意見
110.11.03 110年第四次 審計委員會	<ul style="list-style-type: none"> 110年第三季內部稽核單位之業務暨舞弊調查報告 111年度「年度稽核計畫」 	於獨立董事進一步詢問報告相關內容與細節並獲內部稽核主管答覆與說明後，獨立董事並無其他意見

(三) 本公司簽證會計師定期於每季的審計委員會會議中報告當季財務報表查核或核閱結果以及其他相關法令要求之溝通事項，若有特殊狀況時，亦會即時向計委員會委員報告。

(四) 本公司審計委員會與簽證會計師溝通狀況良好，主要溝通情形摘要如下：

日期	溝通重點	溝通結果
110.03.17 110年第一次 審計委員會	<ul style="list-style-type: none"> 110年度財務報告查核結果 相關法令更新報告 	於獨立董事進一步詢問報告相關內容與細節並獲會計師答覆與說明後，獨立董事並無其他意見
110.05.05 110年第二次 審計委員會	<ul style="list-style-type: none"> 110年第一季財務季報告核閱結果 相關法令更新報告 	於獨立董事進一步詢問報告相關內容與細節並獲會計師答覆與說明後，獨立董事並無其他意見
110.08.04 110年第三次 審計委員會	<ul style="list-style-type: none"> 110年第二季財務報告核閱結果 相關法令更新報告 	於獨立董事進一步詢問報告相關內容與細節並獲會計師答覆與說明後，獨立董事並無其他意見
110.11.03 110年第四次 審計委員會	<ul style="list-style-type: none"> 110年第三季財務季報告核閱結果 相關法令更新報告 	於獨立董事進一步詢問報告相關內容與細節並獲會計師答覆與說明後，獨立董事並無其他意見

三、監察人參與董事會運作情形:不適用

四、公司治理運作情形及其與上市上櫃公司治理實務守則差異情形及原因:

評估項目	運作情形		與上市上櫃 公司治理實 務守則差異 情形及原因	
	是	否		摘要說明
一、公司是否依據上市上櫃公司治理實務守則訂定並揭露公司治理實務守則？	✓		為建立良好之公司治理制度，本公司已制定宏碁股份有限公司公司治理實務守則。	無差異
二、公司股權結構及股東權益				
(一) 公司是否訂定內部作業程序處理股東建議、疑義、糾紛及訴訟事宜，並依程序實施？	✓		本公司訂有相關制度處理股東疑義、糾紛及訴訟等問題，並由股務室、投資人關係單位及法務總處依前揭程序負責處理相關事宜。	無差異
(二) 公司是否掌握實際控制公司之主要股東及主要股東之最終控制者名單？	✓		本公司可掌握公司主要股東及其最終控制者的名單。	無差異
(三) 公司是否建立、執行與關係企業間之風險控管及防火牆機制？	✓		本公司已根據內部控制制度及相關辦法如子公司管理辦法、背書保證作業程序、資金貸與他人作業程度、取得或處分資產處理程序及關係人交易管理等內部相關辦法，建立適當風險控管機制及防火牆。	無差異
(四) 公司是否訂定內部規範，禁止公司內部人利用市場上未公開資訊買賣有價證券？	✓		本公司訂有防範內線交易管理辦法，以禁止公司內部人利用市場上未公開資訊買賣有價證券。	無差異
三、董事會之組成及職責				
(一) 董事會是否擬訂多元化政策、具體管理目標及落實執行？	✓		本公司公布生效之公司治理實務守則，已訂明董事會成員組成應考量多元化，並努力落實此多元化方針，邀請與提名一名以上女性董事候選人，並遴選具有不同之專業知識之技能之董事，提供不同角度思維與貢獻，以進一步強化董事會職能。	無差異
(二) 公司除依法設置薪資報酬委員會及審計委員會外，是否自願設置其他各類功能性委員會？	✓		本公司除設有薪資報酬委員會及審計委員會外，亦設有投資審議委員會。	無差異
(三) 公司是否訂定董事會績效評估辦法及其評估方式，每年並定期進行績效評估，且將績效評估之結果提報董事會，並運用於個別董事薪資報酬及提名續任之參考？	✓		本公司訂有董事會績效評估辦法及其評估方式，每年均定期進行董事會績效評估，並於完成評估後向董事會陳報評估結果，評估結果將運用於個別董事薪資報酬及提名續任之參考。	無差異
(四) 公司是否定期評估簽證會計師獨立性？	✓		<ol style="list-style-type: none"> 1. 評核會計師之資格及獨立性為本公司審計委員會的主要職責之一。委員會每年定期評估簽證會計師之獨立性，並提報董事會通過。 2. 董事會及審計委員會係依據會計師所出具之超然獨立聲明書及相關規定，來進行綜合評估，評估之重要項目如下： <ol style="list-style-type: none"> (1) 公司管理當局是否尊重簽證會計師所提出之客觀且具挑戰性的查核流程。 (2) 簽證會計師所提供之非審計服務是否可能損及其查核之獨立性。 (3) 簽證事務所是否有訂定獨立性規範，要求事務所、事務所人員及其他受獨立性規範之人員，依會計師職業道德規範維持獨立性；並禁止任何人員從事內線交易、誤用內部訊息或任何可能造成在證券或資本市場上的誤導行為。 	無差異

評估項目	運作情形			與上市上櫃公司治理實務守則差異情形及原因
	是	否	摘要說明	
			(4) 主辦會計師及會簽會計師等承辦期間已達規定之期限者，是否均定期輪調。	
四、上市上櫃公司是否配置適任及適當人數之公司治理人員，並指定公司治理主管，負責公司治理相關事務(包括但不限於提供董事、監察人執行業務所需資料、協助董事、監察人遵循法令、依法辦理董事會及股東會之會議相關事宜、製作董事會及股東會議事錄等)?	✓		本公司於民國108年5月8日董事會通過任命全球法務長擔任公司治理最高主管，以及本公司所訂定及揭露之「處理董事要求之標準作業程序」明確指定董事會秘書室為董事會及功能性委員會之議事單位，由公司治理最高主管率領財務、法務、股務、人事與企業創投等相關功能單位人員共同組成公司治理專責團隊，負責處理事務摘要如下： 1. 研擬規劃適當公司制度，以促進公司的透明度、法令的遵循及內稽內控的落實。 2. 辦理股東會會議事務，包括但不限於每年依規定製作並於期限前申報股東會開會通知書、議事手冊及議事錄等。 3. 董事會及各功能委員會之議事事務，包括處理董事與各委員會要求之事項，以及依規定至少於七日前通知所有董事出席董事會，並提供董事(含獨立董事、審計委員會及其他功能性委員會)執行業務所需之資料、以利董事瞭解相關議題之內容。 4. 辦理或協助董事進修相關事宜，並提供董事與經營公司有關之最新法規發展，以協助董事(含獨立董事)遵循法令。	無差異
五、公司是否建立與利害關係人(包括但不限於股東、員工、客戶及供應商等)溝通管道，及於公司網站設置利害關係人專區，並妥適回應利害關係人所關切之重要企業社會責任議題?	✓		本公司與上下游廠商、銀行、員工及投資人等相關利害關係人均已建立適當的溝通管道。利害關係人檢舉申訴機制已揭露於宏碁集團企業網站(http://www.acer-group.com)並有公開信箱(Whistleblower.acer@acer.com)由專人負責處理。並增列「事件通報處理程序」，以臻健全違例事件通報後本公司之因應作為及適法維權。	無差異
六、公司是否委任專業股務代辦機構辦理股東會事務?	✓		本公司由股務室依照公開發行股票公司股務處理準則，以不低於專業股務代辦機構之水準，專職負責處理股東會事務	本公司由股務室專職負責處理股東會相關事務。
七、資訊公開				
(一) 公司是否架設網站，揭露財務業務及公司治理資訊?	✓		本公司已將相關的業務及財務的執行情形、及公司治理資訊揭露於公司網站並於股東會及其他法人投資人說明會時向投資人說明本公司公司治理執行之情形。	無差異
(二) 公司是否採行其他資訊揭露之方式(如架設英文網站、指定專人負責公司資訊之蒐集及揭露、落實發言人制度、法人說明會過程放置公司網站等)?	✓		本公司除已設立一位主要發言人及一位代理發言人外，並指定股務等相關部門負責依規定蒐集及揭露相關資訊，相關資訊業已揭露於宏碁集團企業網站(http://www.acer-group.com)，並以中英文雙語方式呈現。	無差異
(三) 公司是否於會計年度終了後兩個月內公告並申報年度財務報告，及於規定期限前提早公告並申報第一、二、三季財務報告與各月份營運情形?	✓		本公司已於規定期限前提早公告並申報第一、二、三季財務報告與各月份營運情形，惟本公司全球子公司眾多且分布不同國家，所適用之財會標準與制度不盡相同，且年度財務報表除自行編製外尚須完成會計師查核程序，所需時間較長。本公司雖難以於會計年度終了後兩個月內公告並申報年度財務報告，但仍於證券交易法第36條規定之期限內完成公告與申報。	僅年度財務報告之公告申報時間存在些微差異，其餘與公司治理實務守則並無差異。

評估項目	運作情形			與上市上櫃公司治理實務守則差異情形及原因
	是	否	摘要說明	
八、公司是否有其他有助於瞭解公司治理運作情形之重要資訊(包括但不限於員工權益、僱員關懷、投資者關係、供應商關係、利害關係人之權利、董事及監察人進修之情形、風險管理政策及風險衡量標準之執行情形、客戶政策之執行情形、公司為董事及監察人購買責任保險之情形等)?	✓		1. 相關公司治理相關資訊業已揭露於宏碁集團企業網站(http://www.acer-group.com)及年報永續發展章節。 2. 本公司配合民國94年施行之勞退新制，設立員工勞退專區網頁，以提供員工相關法律法規等資訊與協助。 3. 本公司董事及監察人除按主管機關規定安排進修外，另參與相關由公司主動安排之進修課程。 4. 本公司於董事會議事規則中明確訂定董事對於其利害相關之議案討論及表決應予以迴避。 5. 本公司公司治理實務守則明訂如董事長及總經理由同一人或互為配偶或一親屬，宜增加獨立董事；本公司業已增加獨立董事為四席。 6. 本公司已為董事及重要職員購買責任保險。 7. 本公司積極參與各項社會公益活動，詳如「企業社會責任」專章所載。 8. 本公司制定有溫室氣體減量、減碳、節能、節水之目標、策略及綠色相關措施。	無差異
九、請就臺灣證券交易所股份有限公司公司治理中心最近年度發布之公司治理評鑑結果說明已改善情形，及就尚未改善者提出優先加強事項與措施。			1. 本公司已完成前一年度優先改善項目如下： 本公司不僅於年報及永續報告書說明公司誠信經營政策及防範方案，並配合主管機關要求修訂本公司誠信經營暨業務行為準則。 2. 本公司將下列事項列為本年度優先改善事項： 推動企業誠信經營專(兼)職單位，負責誠信經營政策與防範方案之制訂及監督執行，並於公司網站及年報說明設置單位之運作及執行情形，且至少一年一次向董事會報告。	

五、公司如有設置薪酬委員會者，應揭露其組成、職責及運作情形：

(一)薪資報酬委員會運作情形資訊

一、本公司之薪資報酬委員會委員計三人。

二、110年01月01日至110年12月31日止，薪資報酬委員會開會4次，委員資格及出席情形如下：

職稱	姓名	應出席次數	實際出席次數	委託出席次數	實際出席率(%)
主席	李吉仁	4	4	0	100%
委員	張善政	4	4	0	100%
委員	徐清祥	4	3	1	75%

三、其他應記載事項：

1. 董事會如不採納或修正薪資報酬委員會之建議，應敘明董事會日期、期別、議案內容、董事會決議結果以及公司對薪資報酬委員會意見之處理：無
2. 薪資報酬委員會之議決事項，如成員有反對或保留意見且有紀錄或書面聲明者，應敘明薪資報酬委員會日期、期別、議案內容、所有成員意見及對成員意見之處理：

薪資報酬委員會日期及期別	議案內容	其他未經薪資報酬委員會通過，而經全體董事三分之二以上同意之議決事項
110.03.17 110年第一次 薪資報酬委員會	民國109年員工及董事酬勞預算	無
	經理人薪酬討論案	無
	薪資報酬委員會決議結果:薪資報酬委員會全體成員同意通過 公司對薪資報酬委員會意見之處理:董事會全體出席董事一致同意通過薪資報酬委員會提交董事會之議案與意見	
110.05.05 110年第二次 薪資報酬委員會	民國109年內部經理人員工酬勞暨持股方案核定建議案	無
	薪資報酬委員會決議結果:薪資報酬委員會全體成員同意通過 公司對薪資報酬委員會意見之處理:董事會全體出席董事一致同意通過薪資報酬委員會提交董事會之議案與意見	
110.08.04 110年第三次 薪資報酬委員會	宏碁員工持股信託之成立暨相關規範	無
	子公司安圖斯科技發行民國110年員工認股權憑證討論案	無
	薪資報酬委員會決議結果:薪資報酬委員會全體成員同意通過 公司對薪資報酬委員會意見之處理:董事會全體出席董事一致同意通過薪資報酬委員會提交董事會之議案與意見	
110.11.03 110年第四次 薪資報酬委員會	民國111年內部經理人目標獎金建議	無
	民國111年全球調薪建議案	無
	民國111年主管長期激勵方案建議	無
	薪資報酬委員會決議結果:薪資報酬委員會全體成員同意通過 公司對薪資報酬委員會意見之處理:董事會全體出席董事一致同意通過薪資報酬委員會提交董事會之議案與意見	

(二)薪資報酬委員職責

本公司「董監酬金給付原則」與「高階主管薪酬管理準則」由薪酬委員會建議，董事會核定後生效。本公司董事之報酬，依公司章程之規定決定之。此外，公司章程亦規定本公司年度如有獲利時，於預先保留彌補累積虧損之數額後，就其餘額另提撥不高於千分之八為董事酬勞。董事酬勞之給付，依本公司「董監酬金給付原則」之規定辦理。董事酬勞給付之對象，不包括兼任經理人之董事。

本公司高階主管之薪酬架構皆依循「高階主管薪酬管理準則」制定，短期激勵與主管個人績效及公司整體績效表現連結，長期激勵與股東價值連結。主管年度的個人績效指標中包含由董事會指定之財務或非財務相關策略績效指標與目標，以確保高階主管了解並一同達成公司的策略目標。高階主管年度薪酬確認通知函中皆再次提醒並要求主管確認遵守「員工業務行為準則」。

(三)薪資報酬委員會成員資料

身分別	姓名	條件	專業資格與經驗	獨立性情形	兼任其他公司 開發行公司 薪資報酬委員 會成員 家數
獨立 董事	徐清祥		<ol style="list-style-type: none"> 1. 徐清祥博士於2000年創立力旺電子並擔任總經理，帶領團隊共同努力，致力於研發與創新，榮獲多項國內外技術創新獎項，並成為全球最大的邏輯製程非揮發性記憶體矽智財廠商。徐清祥自2009年擔任力旺電子董事長，於2010年起擔任台北市電腦公會常務董事，並自2018年起擔任國家實驗研究院(NARLabs)董事。 2. 創辦力旺電子前，曾在1987年至1992年間於美國IBM T.J.華生研究中心擔任研究員。爾後，受母校清華大學之邀，回台擔任清大電機系副教授，四年後升任教授，並於1998年至2000年間擔任電子工程研究所所長。 3. 徐清祥畢業於台灣清華大學電機工程學系，並於美國伊利諾大學香檳分校取得電機工程學系博士。徐博士在非揮發性半導體元件研究領域有傑出貢獻，擁有超過200個半導體相關專利，發表超過120篇半導體學術論文。 4. 專長於資訊科技、非日常生活消費品專業領域，且未有公司法第30條各款情事。 	<ol style="list-style-type: none"> 1. 本人及其配偶或二親等以內親屬未有擔任集團公司董事、監察人或受僱人之情事。 2. 本人及其配偶或二親等以內親屬均未持有本公司股份。 3. 本人及其配偶或二親等以內親屬均未擔任與本公司有特定關係公司之董事、監察人或受僱人，亦無提供集團公司商務、法務、財務及會計等服務之情事。 	1
獨立董事 暨薪資報酬委員會 主席	李吉仁		<ol style="list-style-type: none"> 1. 李吉仁博士自2002年起擔任台灣大學管理學院國際企業系教授，在2005年至2008年間擔任台大EMBA執行長。 2. 在學術生涯之前，李吉仁於1982年至1983年就職於裕隆汽車，並於1985年至1989年於德國百靈佳格翰台灣分公司工作。 3. 李吉仁目前亦擔任台達電獨立董事(2016年迄今)與晶睿通訊獨立董事(2018年迄今)。 4. 李吉仁分別取得國立台灣清華大學工業工程學系學士、國立台灣大學商學研究所碩士，以及美國伊利諾大學香檳校區企業管理博士學位。 5. 專長於非日常生活消費品、醫療保健專業領域，且未有公司法第30條各款情事。 	<ol style="list-style-type: none"> 1. 本人及其配偶或二親等以內親屬未有擔任集團公司董事、監察人或受僱人之情事。 2. 本人及其配偶或二親等以內親屬均未持有本公司股份。 3. 本人及其配偶或二親等以內親屬均未擔任與本公司有特定關係公司之董事、監察人或受僱人，亦無提供集團公司商務、法務、財務及會計等服務之情事。 	3
獨立 董事	張善政		<ol style="list-style-type: none"> 1. 張善政博士為財團法人善科教育基金會董事長、東吳大學巨量資料管理學院榮譽院長及台灣前行政院院長。 2. 張善政於1981年至1990年擔任台灣大學土木工程學系講師、副教授和教授。1991年至1997年間為國家高速電腦中心主任；1998年至2000年間為行政院國家科學委員會企劃考核處處長；2000年至2010年間為宏碁電子化事業群副總經理；2010年至2012年間擔任Google亞洲硬體營運總監。 3. 張善政的政治生涯始於2012年，當時被任命為行政院政務委員、2014年轉任科技部部長，並在2014年12月成為行政院副院長，隨後任命為行政院院長。 4. 張善政具備豐富的工程學科背景，擁有國立台灣大學土木工程學系工學學士，並在土木與環境工程方面，擁有美國史丹佛大學碩士學位及美國康乃爾大學博士學位。 5. 專長於通訊服務、非日常生活消費品、醫療保健專業領域，且未有公司法第30條各款情事。 	<ol style="list-style-type: none"> 1. 本人及其配偶或二親等以內親屬未有擔任集團公司董事、監察人或受僱人之情事。 2. 本人及其配偶或二親等以內親屬均未持有本公司股份。 3. 本人及其配偶或二親等以內親屬均未擔任與本公司有特定關係公司之董事、監察人或受僱人，亦無提供集團公司商務、法務、財務及會計等服務之情事。 	0

六、履行誠信經營情形及與上市上櫃公司誠信經營守則差異情形及原因

作為良好的企業公民，宏碁集團尊重人權及當地社區，並恪遵法律、環境、安全等相關的社會規範及標準，並基於「以服務為榮，以宏碁為傲」的核心價值，訂定業務行為準則，作為指引宏碁同仁之間、與客戶、業務夥伴、股東及社區互動的基本行為準則，以及宏碁同仁在每一天的決策及行動之指導原則，透過相互尊重、多元文化及價值，不斷強化信任、正直與誠信的聲譽。

有關宏碁集團誠信經營暨業務行為準則相關內容，請參閱集團網站(<http://www.acer-group.com>)。

評估項目	運作情形		與上市上櫃公司誠信經營守則差異情形及原因
	是	否	
一、訂定誠信經營政策及方案			
(一) 公司是否制定經董事會通過之誠信經營政策，並於規章及對外文件中明示誠信經營之政策、作法，以及董事會與高階管理階層積極落實經營政策之承諾？	✓		董事會與管理階層積極落實公司遵循誠信經營，除頒布一系列與誠信經營相關之政策(反貪腐及反賄賂政策、防範內線交易管理辦法、進出口法規遵循政策、反托拉斯及公平競爭原則、個人資料保護政策)外，並於111年3月16日董事會通過「誠信經營暨業務行為準則」。
(二) 公司是否建立不誠信行為風險之評估機制，定期分析及評估營業範圍內具較高不誠信行為風險之營業活動，並據以訂定防範不誠信行為方案，且至少涵蓋「上市上櫃公司誠信經營守則」第七條第二項各款行為之防範措施？	✓		承前述，本公司已訂有「誠信經營暨業務行為準則」暨一系誠信相關政策，並於111年成立推動誠信經營工作小組，並利用風險地圖，包括不誠信行為風險，依照風險發生的可能性及損失程度，建立不誠信行為風險之評估機制，定期分析及評估營業範圍內具較高不誠信行為風險之營業活動，並據以訂定防範不誠信行為之因應方案，評估項目、內容已及各項防範措施均超越「上市上櫃公司誠信經營守則」第七條第二項各款相關規定。
(三) 公司是否於防範不誠信行為方案內明定作業程序、行為指南、違規之懲戒及申訴制度，且落實執行，並定期檢討修正前揭方案？	✓		承前述，本公司已訂有「誠信經營暨業務行為準則」暨一系誠信相關政策，針對防範不誠信原則之方案，包括內部控制制度下各項辦法及循環，均納入相關作業程序，此外於人事管理規則就員工違規之懲戒及申訴制度定有相關規範，且公司於員工到職時及在職期間均不斷宣導公司誠信經營之政策，並由稽核單位定期稽核，以提高整體認知、偵測潛在的不當行為以監督遵行情形，並隨時據以檢討修正前揭方案。
二、落實誠信經營			
(一) 公司是否評估往來對象之誠信紀錄，並於其與往來交易對象簽訂之契約中明定誠信行為條款？	✓		公司商業活動，由業務部進行往來客戶審查評等，並由法務單位審查簽立之合約條款，以避免與有不誠信行為紀錄者進行交易。宏碁與商業合作夥伴從事各類交易時，將要求商業合作夥伴簽訂「廉潔承諾書」或將廉潔承諾訂於相關合約中。宏碁將每年發送電子信件予適當之商業合作夥伴，宣導、提醒或要求其配合遵守本政策。
(二) 公司是否設置隸屬董事會之推動企業誠信經營專責單位，並定期(至少一年一次)向董事會報告其誠信經營政策與防範不誠信行為方案及監督執行情形？	✓		宏碁集團一直致力於以符合法律與道德之高標準來推展業務，要求公司經營階層必須建立一個重視道德誠信從業行為的良好典範。本公司之公司治理主管為推動誠信經營工作小組之最高負責人，負責誠信經營政策與相關措施之制定及監督執行，並定期每年至少一次向董事會報告。截至年報刊印日止，無發現重大違反行為。

評估項目	運作情形		與上市上櫃公司誠信經營守則差異情形及原因
	是	否	
(三) 公司是否制定防止利益衝突政策、提供適當陳述管道，並落實執行？	✓		本公司訂有誠信經營暨業務行為準則、反賄賂反貪腐政策、公司治理守則、董事議事規則，對於利益衝突之規定均設有專章，並於公司網站上提供申訴檢舉信箱。
(四) 公司是否為落實誠信經營已建立有效的會計制度、內部控制制度，並由內部稽核單位依不誠信行為風險之評估結果，擬訂相關稽核計畫，並據以查核防範不誠信行為方案之遵循情形，或委託會計師執行查核？	✓		本公司會計制度、內部控制制度之執行情形，以及反貪腐及反賄賂政策該政策之執行都將作為風險評估過程的一部分，由內部稽核人員依年度稽核計畫進行查核作業，並委託外部會計師執行查核。
(五) 公司是否定期舉辦誠信經營之內、外部之教育訓練？	✓		對內，「誠信經營暨業務行為準則」為宏碁所有員工進行業務活動之最高行為準則，於每位新進人員加入時，均施以教育訓練要求員工務必遵守，此外也定期舉辦反賄賂及反貪腐及遵守誠信經營暨業務行為準則之教育訓練課程，同時已將教育課程電子化，由人力資源單為對在職員工進行線上調訓活動。本公司於110年共計舉辦三場線上教育訓練，計有15,048人次完成訓練。對外，宏碁將充分利用各種與商業合作夥伴交流之場合或機會，例如年度宏碁供應商大會、代理商及經銷商大會，加強宣導宏碁反賄賂及反貪腐及遵守誠信經營政策，並籲請商業合作夥伴共同遵守。
三、公司檢舉制度之運作情形			
(一) 公司是否訂定具體檢舉及獎勵制度，並建立便利檢舉管道，及針對被檢舉對象指派適當之受理專責人員？	✓		本公司於員工業務行為準則及反貪腐及反賄賂政策中均訂有具體的檢舉制度；此外，宏碁並設有吹哨者電子信箱(Whistleblower.acer@acer.com)，員工於發現任何不法行為或違反公司治理活動時，得透過此信箱由隸屬於董事會的稽核單位專責處理。
(二) 公司是否訂定受理檢舉事項之調查標準作業程序、調查完成後應採取之後續措施及相關保密機制？	✓		本公司另訂有「利害相關人檢舉申訴處理機制」並對外公告於網站，詳載受理檢舉事項之調查標準作業程序及相關保密機制。
(三) 公司是否採取保護檢舉人不因檢舉而遭受不當處置之措施？	✓		本公司採取保護檢舉人不因檢舉而遭受不當處置之措施，此已明訂於利害相關人檢舉申訴處理機制。
四、加強資訊揭露			
公司是否於其網站及公開資訊觀測站，揭露其所定誠信經營守則內容及推動成效？	✓		本公司於集團網站(http://www.acer-group.com)及公開資訊觀測站均揭露其所訂之誠信經營守則內容之相關訊息，並於本年報揭露相關推動成效。
五、公司如依據「上市上櫃公司誠信經營守則」定有本身之誠信經營守則者，請敘明其運作與所定守則之差異情形：無差異。			
六、其他有助於瞭解公司誠信經營運作情形之重要資訊：請參閱本年報永續發展專章。			

七、公司如有訂定公司治理守則及相關規章者，應揭露其查詢方式：

本公司訂有公司治理實務守則，連同相關內部規章等業已揭露於本公司集團網站(<http://www.acer-group.com>)及臺灣證券交易所公開資訊觀測站。

八、其他足以增進對公司治理運作情形瞭解之重要資訊，得一併揭露：

董事進修之情形：

進修日期		主辦單位	課程名稱	進修時數	董事姓名
起	迄				
110.03.17	110.03.17	社團法人中華公司治理協會	後疫情時代經濟與產業情勢分析	1.5	陳俊聖、施振榮、施宣輝、徐清祥、李吉仁、張善政、吳由理
110.05.05	110.05.05	社團法人中華公司治理協會	勒索軟體與企業經營風險管理	1.5	陳俊聖、施振榮、施宣輝、徐清祥、李吉仁、張善政、吳由理
110.07.02	110.07.02	財團法人中華民國證券暨期貨市場發展基金會	公司治理與證券法規	3	徐清祥
110.07.29	110.07.29	社團法人中華公司治理協會	內部稽核數位轉型趨勢及發展應用暨新冠疫災下ICT產業「淨零碳排放趨勢分析與策略藍圖」及「循環創新與商業模式變革趨勢」	3	陳俊聖、張善政、吳由理
110.07.29	110.07.29	社團法人中華公司治理協會	證券法規與公司治理	3	陳俊聖、施振榮、施宣輝、張善政、吳由理
110.07.30	110.07.30	社團法人中華公司治理協會	勒索軟體與企業經營風險管理	3	陳俊聖、施宣輝、張善政、吳由理
110.08.04	110.08.04	社團法人中華公司治理協會	近期證管法令更新及全球最低稅賦與稅務透明化對跨國企業之影響	1.5	陳俊聖、施振榮、施宣輝、李吉仁、張善政、吳由理
110.08.10	110.08.10	社團法人中華公司治理協會	IFRS17下盈餘型態與績效評估的改變	1.5	施振榮
110.09.28	110.09.28	社團法人中華公司治理協會	IFRS17對保險公司策略規劃之影響	1.5	施振榮
110.11.03	110.11.03	社團法人中華公司治理協會	當前國內外經濟情勢與2022年展望	1.5	陳俊聖、施振榮、施宣輝、徐清祥、李吉仁、張善政、吳由理
110.11.09	110.11.09	財團法人金融法制暨犯罪防制中心	洗錢防制及打擊資恐之最新發展與實務	1.5	施振榮

公司治理主管業務執行及進修情形：

(一)110年度業務執行情形如下：

- 協助獨立董事及一般董事執行職務、提供所需資料並安排董事進修：
 - (1)針對公司治理相關法令規章之修訂發展，提供董事會成員知悉。
 - (2)彙整與提供會議成員充分之會議資料，並提供適當且適時之資訊及行政協助。
 - (3)安排獨立董事與簽證會計師會談瞭解公司財務業務狀況；於需要時，協助安排董事(含獨立董事)與內部稽核主管洽談內部控制相關事項。
- 協助董事會及股東會議事程序及決議法遵事宜：
 - (1)向董事會、獨立董事、審計委員會報告公司治理相關項目之運作狀況
 - (2)確認公司股東會及董事會之召開符合相關法律及公司治理守則規範。
 - (3)協助並提醒董事於執行業務或做成董事會正式決議時應遵守之法規。
 - (4)會後負責檢覈董事會重要決議之重大訊息發布事宜，確保重訊內容之適法性及正確性，以保障投資人交易資訊對等。
- 彙整董事會議案並於七日前發出議程通知與會議所需資料，議題如需利益迴避予以事前提醒，並於會後二十天內完成董事會議事錄。
- 督導辦理股東會日期事前登記、法定期限內製作開會通知、議事手冊、議事錄、以及辦理修訂章程之變更登記事務。

(二)110年度進修情形如下：

進修機構	課程名稱	進修期間	進修時數
社團法人中華公司治理協會	後疫情時代經濟與產業情勢分析	110.03.17	1.5小時
社團法人中華公司治理協會	勒索軟體與企業經營風險管理	110.05.05	1.5小時
社團法人中華公司治理協會	內部稽核數位轉型趨勢及發展應用暨新冠疫災下ICT產業「淨零碳排放趨勢分析與策略藍圖」及「循環創新與商業模式變革趨勢」	110.07.29	3小時
社團法人中華公司治理協會	證券法規與公司治理	110.07.29	3小時
社團法人中華公司治理協會	近期證管法令更新及全球最低稅賦與稅務透明化對跨國企業之影響	110.08.04	1.5小時
社團法人中華公司治理協會	當前國內外經濟情勢與2022年展望	110.11.03	1.5小時

九、內部控制制度執行狀況應揭露下列事項：

(一) 內部控制聲明書

宏碁股份有限公司
內部控制制度聲明書

日期：111年03月16日

本公司民國110年度之內部控制制度，依據自行檢查的結果，謹聲明如下：

- 一、本公司確知建立、實施和維護內部控制制度係本公司董事會及經理人之責任，本公司業已建立此一制度。其目的係在對營運之效果及效率(含獲利、績效及保障資產安全等)、報導具可靠性、及時性、透明性及符合相關規範暨相關法令規章之遵循等目標的達成，提供合理的確保。
- 二、內部控制制度有其先天限制，不論設計如何完善，有效之內部控制制度亦僅能對上述三項目標之達成提供合理的確保；而且，由於環境、情況之改變，內部控制制度之有效性可能隨之改變。惟本公司之內部控制制度設有自我監督之機制，缺失一經辨認，本公司即採取更正之行動。
- 三、本公司係依據「公開發行公司建立內部控制制度處理準則」（以下簡稱「處理準則」）規定之內部控制制度有效性之判斷項目，判斷內部控制制度之設計及執行是否有效。該「處理準則」所採用之內部控制制度判斷項目，係為依管理控制之過程，將內部控制制度劃分為五個組成要素：1.控制環境，2.風險評估，3.控制作業，4.資訊與溝通，及5.監督作業。每個組成要素又包括若干項目。前述項目請參見「處理準則」之規定。
- 四、本公司業已採用上述內部控制制度判斷項目，評估內部控制制度之設計及執行的有效性。
- 五、本公司基於前項評估結果，認為本公司於民國110年12月31日的內部控制制度（含對子公司之監督與管理），包括瞭解營運之效果及效率目標達成之程度、報導係屬可靠、及時、透明及符合相關規範暨相關法令規章之遵循有關的內部控制制度等之設計及執行係屬有效，其能合理確保上述目標之達成。
- 六、本聲明書將成為本公司年報及公開說明書之主要內容，並對外公開。上述公開之內容如有虛偽、隱匿等不法情事，將涉及證券交易法第二十條、第三十二條、第一百七十一條及第一百七十四條等之法律責任。
- 七、本聲明書業經本公司民國111年03月16日董事會通過，出席董事 7 人中，有 0 人持反對意見，餘均同意本聲明書之內容，併此聲明。

宏碁股份有限公司



董事長：



簽章

執行長：



簽章

十、最近年度及截至年報刊印日止，公司及其內部人員依法被處罰、公司對其內部人員違反內部控制制度規定之處罰、主要缺失與改善情形：無

十一、最近年度及截至年報刊印日止，股東會及董事會之重要決議：

(一) 董事會之重要決議

日期	會議名稱	重要決議
110.03.17	110年第一次董事會議	<ul style="list-style-type: none"> 通過章程規定提撥民國109年員工及董事酬勞預算 通過同意本公司民國109年度財務報表及營業報告書 通過本公司民國109年度「內部控制制度聲明書」 通過提請討論民國109年度盈餘分派案 通過本公司財務報表查核會計師之聘請 通過修訂本公司內部規章 通過發行國內無擔保普通公司債 通過召開本公司民國109年股東常會相關事宜 通過調整宏碁遊戲相關子公司之投資架構 通過取得子公司酷碁科技股份有限公司 通過集團子公司組織重組 通過計畫上櫃子公司之釋股規劃 通過處分智融股份有限公司股份 通過本公司暨全球子公司使用權資產之取得或處分事項 通過同意本公司背書保證相關事宜 通過呈報本公司暨全球子公司資金貸與他人相關事項 通過經理人薪酬討論案
110.04.16	110年第一次臨時董事會議	<ul style="list-style-type: none"> 通過策略性投資案
110.05.05	110年第二次董事會議	<ul style="list-style-type: none"> 通過同意民國110年第一季經會計師核閱之合併財務季報告 通過調整集團子公司投資架構 通過計畫上市(櫃)子公司之釋股規劃 通過修訂本公司「內部控制制度」之「股務單位內部控制制度」部分條文 通過本公司暨全球子公司使用權資產之取得或處分事項 通過同意本公司背書保證相關事宜 通過呈報本公司暨全球子公司資金貸與他人相關事項 通過民國109年內部經理人員工酬勞暨持股方案核定建議案
110.05.28	110年第二次臨時董事會議	<ul style="list-style-type: none"> 通過集團子公司組織重組 通過延期召開本公司民國110年股東常會

(二) 委託會計師專案審查內部控制制度者，應揭露會計師審查報告：無

日期	會議名稱	重要決議
110.08.04	110年第三次董事會議	<ul style="list-style-type: none"> 通過同意民國110年第二季經會計師核閱之合併財務季報告 通過同意並參與子公司增資以發展相關事業 通過不動產管理業務自宏碁雲架構服務公司分割新設子公司 通過泛歐地區子公司組織重組 通過計畫上櫃子公司之釋股規劃 通過修訂本公司內部規章 通過本公司暨全球子公司使用權資產之取得或處分事項 通過同意本公司背書保證相關事宜 通過呈報本公司暨全球子公司資金貸與他人相關事項 通過子公司安圖斯科技股份有限公司發行民國110年員工認股權憑證 通過宏碁員工持股信託之成立暨相關規範
110.11.03	110年第四次董事會議	<ul style="list-style-type: none"> 通過同意民國110年第三季經會計師核閱之合併財務季報告 通過本公司民國111年度營運計劃 通過本公司民國111年度「年度稽核計劃」 通過子公司宏碁雲架構服務公司投資架構調整 通過計畫上櫃子公司之釋股規劃 通過本公司暨全球子公司使用權資產之取得或處分事項 通過同意本公司背書保證相關事宜 通過呈報本公司暨全球子公司資金貸與他人相關事項 通過民國111年經理人目標獎金建議案 通過民國111年全球調薪建議案

(二) 股東常會重要決議及執行情形

決議事項	執行情形
一、民國109年度財務報表及營業報告書承認案	股東會決議照案通過
二、民國109年度盈餘分配(表)承認案	訂定110年7月6日為除息基準日，110年8月5日為發放日，每股分配現金股息1.5元。
三、修訂公司內部規章討論案： 1.取得或處分資產處理程序 2.資金貸與他人作業程序	股東會決議照案通過

十二、最近年度及截至年報刊印日止，董事或監察人對董事會通過重要決議有不同意見且有紀錄或書面聲明者，其主要內容：無

十三、最近年度及截至年報刊印日止，公司董事長、總經理、會計主管、財務主管、內部稽核主管及研發主管等辭職解任情形之彙總：無

肆、簽證會計師公費資訊

給付簽證會計師與其所屬事務所及關係企業之審計公費與非審計公費之金額及非審計服務內容：

單位：新台幣千元

會計師事務所名稱	會計師姓名	會計師查核期間	審計公費	非審計公費(註)	合計	備註
安侯建業聯合會計師事務所	張惠貞及高靚玟	110/01/01~110/12/31	22,582	3,958	26,540	

註：非審計公費主要為永續發展及稅務簽證等

一、更換會計師事務所且更換年度所支付之審計公費較更換前一年度之審計公費減少者，應揭露更換前後審計公費金額及原因：無

二、審計公費較前一年度減少達百分之十以上者，應揭露審計公費減少金額、比例及原因：無

伍、更換會計師資訊

本公司於民國110年因會計師事務所依相關法令規定內部輪調而更換簽證會計師。

陸、公司之董事長、總經理、負責財務或會計事務之經理人，最近一年內曾任職於簽證會計師所屬事務所或其關係企業者：無

柒、最近年度及截至年報刊印日止，董事、監察人、經理人及持股比例超過百分之十之股東股權移轉及股權質押變動情形

單位：股

職稱	姓名	民國110年度		當年度截至04月12日止	
		持有股數增(減)數	質押股數增(減)數	持有股數增(減)數	質押股數增(減)數
董事長暨執行長	陳俊聖	0	0	0	0
董事	施振榮	0	0	0	0
董事	宏榮投資股份有限公司	0	0	0	0
董事法人代表	施宣輝	0	0	0	0
獨立董事	徐清祥	0	0	0	0
獨立董事	李吉仁	0	0	0	0
獨立董事	張善政	0	0	0	0
獨立董事	吳由理	0	0	0	0
全球副總裁暨總經理	傅若盟	270,000	0	0	0
共同營運長	黃資婷	271,000	0	0	0
共同營運長	高樹國	137,000	0	0	0
總經理	普蘭德加思特	210,000	0	0	0
技術長	張瑞川	95,000	0	0	0
總經理	侯知遠	110,000	0	0	0
總經理	簡慧祥	110,000	0	0	0
公司治理主管	吳麗娟	100,000	0	0	0
全球財務長	陳怡如	125,000	0	0	0
會計主管	陳玉玲	68,000	0	0	0

股權移轉資訊：無

股權質押資訊：無

捌、持股比例占前十名之股東，其相互間為關係人或為配偶、二親等以內之親屬關係之資訊

民國111年04月12日

姓名	本人持有股份		配偶、未成年子女持有股份		利用他人名義合計持有股份		前十大股東相互間具有關係人或為配偶、二親等以內之親屬關係者，其名稱或姓名及關係。		備註
	股數	持股比例	股數	持股比例	股數	持股比例	名稱(或姓名)	關係	
宏榮投資股份有限公司 代表人:葉紫華	73,629,933	2.42%	0	0.00%	0	0.00%	施振榮	該公司董事長之配偶	無
	399,225	0.01%	34,989,531	1.15%	0	0.00%			
台新國際商業銀行股份有限公司受託保管國泰台灣高股息傘型證券投資信託基金之台灣ESG永續高股息ETF證券投資信託基金專戶	56,914,000	1.87%	0	0.00%	0	0.00%	無	無	無
富邦特選台灣高股息30 ETF基金專戶	43,421,000	1.42%	0	0.00%	0	0.00%	無	無	無
美商摩根大通銀行台北分行受託保管梵加德集團公司經理之梵加德新興市場股票指數基金投資專戶	40,086,897	1.32%	0	0.00%	0	0.00%	無	無	無
美商摩根大通銀行台北分行受託保管先進星光基金公司之系列基金先進總合國際股票指數基金投資專戶	37,354,771	1.23%	0	0.00%	0	0.00%	無	無	無
施振榮	34,989,531	1.15%	399,225	0.01%	0	0.00%	宏榮投資股份有限公司	該公司董事長為本股東之配偶	無
友縛投資股份有限公司	33,460,000	1.10%	0	0.00%	0	0.00%	無	無	無
渣打國際商業銀行營業部受託保管iShares ESG意識摩根士丹利資本國際公司新興市場指數股票型基金投資專戶	29,016,000	0.95%	0	0.00%	0	0.00%	無	無	無
花旗(台灣)銀行託管ACER海外存託憑證	28,526,295	0.94%	0	0.00%	0	0.00%	無	無	無
美商摩根大通銀行台北分行受託保管大學退休金計劃有限公司投資專戶	24,617,000	0.81%	0	0.00%	0	0.00%	無	無	無

註：施振榮先生家族之持股總比率為6.09%。

玖、公司、公司之董事、監察人、經理人及公司直接或間接控制之事業對同一轉投資事業之持股數，並合併計算綜合持股比例

民國110年12月31日
單位：股；%

轉投資事業名稱	本公司投資		董事、監察人、經理人及直接或間接控制事業之投資		綜合投資	
	股數	持股比例	股數	持股比例	股數	持股比例
Acer European Holdings SA	147,000	100.00%	0	0.00%	147,000	100.00%
Boardwalk Capital Holdings Limited	1,263,432,141	92.02%	109,639,200	7.98%	1,373,071,341	100.00%
群基投資股份有限公司	66,214,874	100.00%	0	0.00%	66,214,874	100.00%
跨世紀投資有限公司	有限公司	100.00%	0	0.00%	有限公司	100.00%
Acer Holdings International, Incorporated	191,155,465	100.00%	0	0.00%	191,155,465	100.00%
Acer SoftCapital Incorporated	158,475,324	100.00%	0	0.00%	158,475,324	100.00%
展碁國際股份有限公司	48,073,116	58.93%	1,915,096	2.35%	49,988,212	61.28%
倚天酷碁股份有限公司	12,539,736	100.00%	0	0.00%	12,539,736	100.00%
安碁資訊股份有限公司	10,971,018	64.54%	0	0.00%	10,971,018	64.54%
宏碁智聯網投資控股股份有限公司	130,308,478	100.00%	0	0.00%	130,308,478	100.00%
宏服技術服務(北京)有限公司	有限公司	100.00%	0	0.00%	有限公司	100.00%
重慶宏雲雙智股權投資基金管理有限公司	有限公司	100.00%	0	0.00%	有限公司	100.00%
重慶宏碁智雲股權投資基金合夥企業(有限合夥)	有限合夥	93.33%	有限合夥	6.67%	有限合夥	100.00%
宏星技術股份有限公司	441,050	66.81%	0	0.00%	441,050	66.81%
建碁股份有限公司	28,970,000	40.55%	2,901,000	4.06%	31,871,000	44.61%
宏碁雲架構服務股份有限公司	44,462,350	100.00%	0	0.00%	44,462,350	100.00%
Bluechip Infotech Pty Ltd	1,420,734	28.10%	570,000	11.27%	1,990,734	39.37%
海柏特股份有限公司	10,742,881	66.27%	1,018,852	6.29%	11,761,733	72.56%
智聯服務股份有限公司	6,775,489	52.00%	944,773	7.25%	7,720,262	59.25%
宏碁遊戲股份有限公司	10,000,000	100.00%	0	0.00%	10,000,000	100.00%
宏碁智聯資產管理股份有限公司	107,718,900	100.00%	0	0.00%	107,718,900	100.00%
智頻科技股份有限公司	13,200,000	55.00%	0	0.00%	13,200,000	55.00%
宏碁智新股份有限公司	8,221,900	100.00%	0	0.00%	8,221,900	100.00%

募資情形



壹、公司資本及股份

一、股本來源：

民國111年04月12日 單位：股/新台幣仟元

年月	發行價格	核定股本		實收股本		備註		
		股數	金額	股數	金額	股本來源	以現金以外之財產抵充股款者	其他
109/09	10元	4,000,000,000	40,000,000	3,047,853,828	30,478,538	無	無	

股份種類	核定股本			備註
	流通在外股份	未發行股份	合計	
普通股	3,047,853,828(已上市)	952,146,172	4,000,000,000	

總括申報制度相關資訊：無

二、股東結構：

民國111年04月12日

股東結構 數量	股東結構					
	政府機構	金融機構	其他法人	個人	外國機構及外國人	合計
人數	7	28	522	299,203	1,167	300,927
持有股數	10,942,323	68,616,612	297,807,976	1,635,522,699	1,034,964,218	3,047,853,828
持股比例	0.36%	2.25%	9.77%	53.66%	33.96%	100.00%

三、股權分散情形：

民國111年04月12日

持股分級	股東人數	持有股數	持股比例
1至999	107,497	25,681,733	0.84%
1,000至 5,000	139,221	303,613,215	9.96%
5,001至10,000	27,058	207,267,761	6.80%
10,001至15,000	9,136	113,217,186	3.71%
15,001至20,000	5,285	96,235,988	3.16%
20,001至30,000	4,679	116,789,037	3.83%

持股分級	股東人數	持有股數	持股比例
30,001至40,000	2,238	79,113,279	2.60%
40,001至50,000	1,451	67,001,624	2.20%
50,001至100,000	2,328	164,300,705	5.39%
100,001至200,000	1,077	150,566,486	4.94%
200,001至400,000	427	117,898,256	3.87%
400,001至 600,000	137	66,422,129	2.18%
600,001至800,000	77	53,557,788	1.76%
800,001至1,000,000	42	37,819,463	1.24%
1,000,001以上	274	1,448,369,178	47.52%
合計	300,927	3,047,853,828	100.00%

特別股股權分散情形：無

四、主要股東名單：

民國111年04月12日

主要股東名稱	股份	持有股數	持股比例
宏榮投資股份有限公司		73,629,933	2.42%
台新國際商業銀行股份有限公司受託保管國泰台灣高股息傘型證券投資信託基金之台灣ESG永續高股息ETF證券投資信託基金專戶		56,914,000	1.87%
富邦特選台灣高股息30 ETF基金專戶		43,421,000	1.42%
美商摩根大通銀行台北分行受託保管梵加德集團公司經理之梵加德新興市場股票指數基金投資專戶		40,086,897	1.32%
美商摩根大通銀行台北分行受託保管先進星光基金公司之系列基金先進總合國際股票指數基金投資專戶		37,354,771	1.23%
施振榮		34,989,531	1.15%
友縛投資股份有限公司		33,460,000	1.10%
渣打國際商業銀行營業部受託保管iShares ESG意識摩根士丹利資本國際公司新興市場指數股票型基金投資專戶		29,016,000	0.95%
花旗(台灣)銀行託管ACER海外存託憑證		28,526,295	0.94%
美商摩根大通銀行台北分行受託保管大學退休金計劃有限公司投資專戶		24,617,000	0.81%

註：施振榮先生家族之持股總比率為6.09%。

五、最近二年度每股市價、淨值、盈餘、股利及相關資料：

單位：元

項目	年度	民國109年	民國110年	當年度截至民國111年03月31日	
		每股市價	最高	26.70	35.85
	最低	12.80	23.25	26.50	
	平均	19.82	28.13	29.46	
每股淨值	分配前	20.09	21.22	-	
	分配後	18.57	18.94 (註)	-	
每股盈餘	加權平均股數	3,006,934仟股	3,001,108仟股	-	
	每股盈餘	調整前	2.01	3.63	-
		調整後	1.99	3.60 (註)	-
每股股利	現金股利(元)	1.50	2.28 (註)	-	
	無償配股	盈餘配股	0	0(註)	-
		資本公積配股	0	0(註)	-
	累積未付股利	0	0(註)	-	
投資報酬分析	本益比	9.86	7.75(註)	-	
	本利比	13.21	12.34(註)	-	
	現金股利殖利率	7.57%	8.11%(註)	-	

註：包含 111 年 3 月 16 日董事會決議之 110 年度股利金額。

六、公司股利政策及執行狀況：

(一) 股利政策

由於本公司所屬產業之景氣與發展趨勢變化快速，本公司股利政策係視當年度之盈餘狀況，兼顧整體環境，相關法令規定，公司長期發展計劃及穩健財務結構之前提，採行平衡股利政策，若有發放現金股利，則至少佔當年度全部股利之百分之十。上述股利政策已於民國93年06月17日股東常會決議通過。

(二) 本次股東會擬議股利分配之情形

1. 本公司董事會依公司章程授權，決議110年度股利分派如下：

本公司民國110年期初未分配盈餘為新台幣(以下同) 7,074,690元，加計民國110年度稅後淨利，及處分透過其他綜合損益按公允價值衡量之金融資產損益，並依法提列法定盈餘公積及特別盈餘公積後，本期可分配盈餘為6,972,855,599元，擬分配股東股利6,949,106,727元，分配後期末未分配盈餘23,748,872元，則保留未來年度再行分配。

股東股利全數以現金分配予股東，依除息基準日股東名簿記載之股東持有股份比例計算，暫訂每股分配現金股利2.28元(每位股東分配至元為止，元以下無條件捨去，並將捨去金額計入公司之其他收入)，業經民國111年3月16日董事會決議通過。

2. 本次盈餘分派於除息基準日之前，如因法令變更、主管機關要求或流通在外股份數量異動，致使股東配發現金比率發生變動而需修正時，請授權董事長全權處理之。
3. 前揭盈餘分派之除息基準日擬訂為民國111年7月6日，發放日擬訂為民國111年8月4日，如遇有法令變更、主管機關職權行使或要求修正等情事而需變更前述時程，全權授權董事長調整之。

七、本次股東會擬議之無償配股對公司營業績效及每股盈餘之影響：不適用

八、員工、董事及監察人酬勞：

(一) 公司章程所載員工及董事酬勞之成數或範圍：

1. 董事酬勞：

本公司年度如有獲利時，於預先保留彌補累積虧損之數額後，就其餘額另提撥不高於千分之八為董事酬勞；其分配辦法由薪資報酬委員會提報董事會決定之。

2. 員工酬勞：

本公司年度如有獲利，於預先保留彌補累積虧損之數額後，就其餘額應提撥百分之四以上為員工酬勞。前項員工酬勞得以現金或股票為之，其分派對象得包括符合一定條件之從屬公司員工，該一定條件由董事會訂定之。

(二) 本期估列員工及董事酬勞金額之估列基礎、以股票分派之員工酬勞之股數計算基礎及實際分派金額若與估列數有差異時之會計處理：

本公司各該段期間之稅前淨利扣除員工及董事酬勞前之金額乘上本公司擬分派之員工酬勞及董事酬勞之比率為估計基礎，並列報為各該段期間之營業費用。若次年度實際分派金額與估列數有差異時，則依會計估計變動處理，並將該差異認列為次年度之損益。

(三) 董事會通過分配酬勞情形：

1. 以現金或股票分派之員工酬勞及董事、監察人酬勞金額。若與認列費用年度估列金額有差異者，應揭露差異數、原因及處理情形：
 - 本公司民國110年度員工酬勞總金額為新台幣720,000,000元，董事酬勞為新台幣12,000,000元，業經民國111年3月16日董事會決議通過，皆以現金方式發放。
 - 員工酬勞及董事酬勞與認列費用年度估列金額差異新台幣17,819,168元，差異將認列為次年度之損益。
2. 以股票分派之員工酬勞金額及占本期個體或個別財務報告稅後純益及員工酬勞總額合計數之比例：不適用。

(四) 前一年度員工、董事及監察人酬勞之實際分派情形(包括分派股數、金額及股價)、其與認列員工、董事及監察人酬勞有差異者並應敘明差異數、原因及處理情形：

	109年度		
	董事會決議金額	實際發放數	
		金額	折算股數
員工紅利(以現金發放)	480,000,000元	480,000,000元	-
員工紅利(以股票依市值發放)	0元	0元	0股
董事酬勞	10,013,320元	10,013,320元	-
合計	490,013,320元	490,013,320元	0股

九、公司買回本公司股份情形：無

貳、公司債辦理情形：

公司債種類	110年度第一期 無擔保普通公司債	110年度第二期 無擔保普通公司債
發行(辦理)日期	110年04月27日	110年08月26日
面額	1,000,000元	1,000,000元
發行及交易地點	中華民國	中華民國
發行價格	100元	100元
總額	5,000,000,000元	5,000,000,000元
利率	固定利率 0.76%	固定利率 0.62%
期限	5年期 到期日：115年04月27日	5年期 到期日：115年08月26日
保證機構	無	無
受託人	永豐商業銀行股份有限公司	中國信託商業銀行股份有限公司
承銷機構	富邦綜合證券股份有限公司	中國信託商業銀行股份有限公司
簽證律師	不適用	不適用
簽證會計師	不適用	不適用
償還方法	到期一次還本	自發行日起屆滿第四、五年底分別還本二分之一
未償還本金	5,000,000,000元	5,000,000,000元
贖回或提前清償之條款	無	無
限制條款	無	無
信用評等機構名稱、評等日期、公司債評等結果	發行公司評等機構：中華信評 評等等級：twA 評等日期：110年03月04日	發行公司評等機構：中華信評 評等等級：twA 評等日期：110年03月04日
附其他權利	截至年報刊印日止已轉換(交換或認股)普通股、海外存託憑證或其他有價證券之金額	無
	發行及轉換(交換或認股)辦法	無
發行及轉換、交換或認股辦法、發行條件對股權可能稀釋情形及對現有股東權益影響	不適用	不適用
交換標的委託保管機構名稱	無	無

參、特別股辦理情形：無

肆、海外存託憑證辦理情形：

民國111年03月31日

項目	發行(辦理)日期	84年11月01日	86年07月23日
發行(辦理)日期		84年11月01日	86年07月23日
發行及交易地點		倫敦	倫敦
發行總金額		美金220,830千元	美金160,600千元
單位發行價格		美金32.475元	美金40.15元
發行單位總數		6,800,000單位	4,000,000單位
表彰有價證券之來源		現金增資	現金增資
表彰有價證券之數額		每單位表彰本公司普通股5股	每單位表彰本公司普通股5股
存託憑證持有人之權利與義務		與本公司普通股股東相同	與本公司普通股股東相同
受託人		無	無
存託機構		美商花旗銀行	美商花旗銀行
保管機構		花旗銀行台北分行	花旗銀行台北分行
未兌回餘額		海外存託憑證5,705,240單位，所表彰有價證券28,526,295股	
發行及存續期間相關費用之分攤方式		發行之相關費用沖減溢價公積，存續期間之相關費用為當期費用。	發行之相關費用沖減溢價公積，存續期間之相關費用為當期費用。
存託契約及保管契約之重要約定事項		無	無
每單位市價	110年	最高	9.38美元
		最低	4.21美元
		平均	5.07美元
	當年度截至民國111年03月31日	最高	5.62美元
		最低	3.98美元
		平均	5.10美元

伍、員工認股權憑證辦理情形：無

陸、限制員工權利新股辦理情形：無

柒、併購或受讓他公司股份發行新股辦理情形：無

捌、資金運用計畫執行情形：無

宏碁經營模式

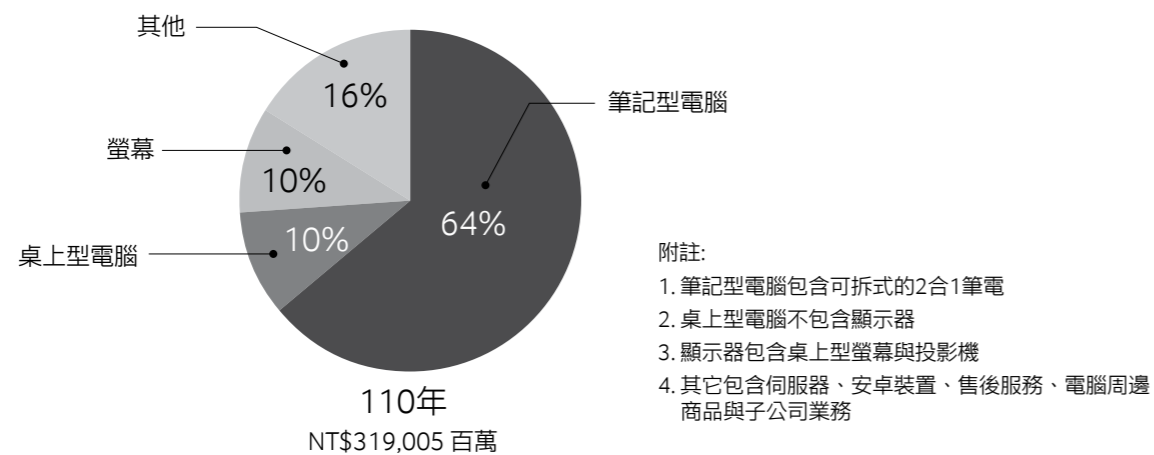
5

壹、主要營運資訊

一、業務內容

(一) 業務範圍

宏碁公司創立於民國65年，是全球頂尖的資通訊公司之一。隨著產業的發展及生活型態的轉變，宏碁在消費和商用市場開闢契機建立全新生態圈，推出更多結合硬體、軟體和服務整合性應用與產品。宏碁一直以打破人與科技的藩籬視為企業使命，全球約有超過7,700名員工致力於研發、設計、行銷、販售、產品服務和各式解決方案，業務橫跨160個國家。



(二) 產業概況

1. 產業現況與機會

隨著對氣候變遷的日益重視，各行各業的品牌都在擴大努力，以減少對我們地球的危害，致力改善自身的營運方式，使用環保材料或環保能源等等，以減少碳足跡。宏碁深信，每一個人都有責任為環境保護做正確的事；過去一年，宏碁致力維持企業成長動能，並邁向更永續發展的未來。

自101年起，宏碁訂定且逐步實踐減碳目標，並於110年加入RE100倡議，且承諾至124年將實現100%使用再生能源。除此之外，亦建立「Earthion」平台攜手員工與供應鏈合作夥伴共同面對環境挑戰，且宣布推出Vero環保產品線，以回收材料及可回收的包材製作。

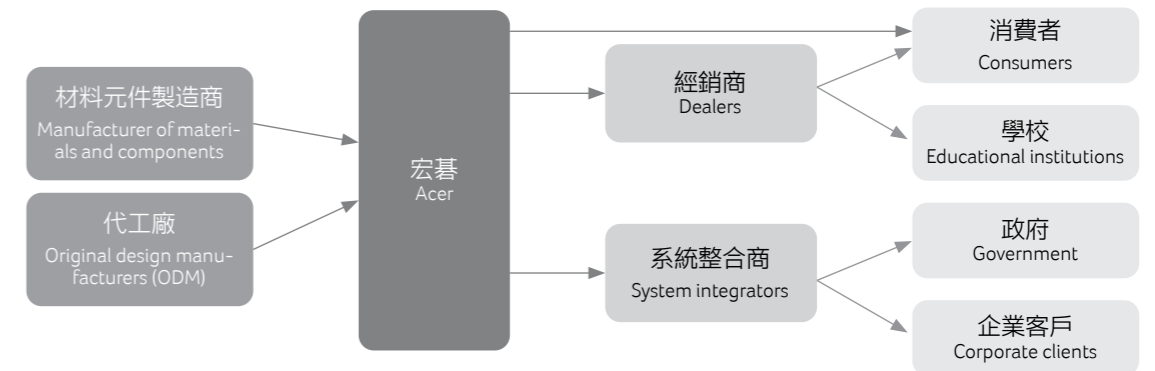
由AI和5G引領的數位基礎建設發展，連接了終端設備，實現全新網路生態；並以極速且可靠的傳輸、龐大的網路流量及高效的能源使用，為產業帶來全新應用、機會及挑戰。

AIoT結合人工智慧（AI）及物聯網（IoT）技術和解決方案，啟發更智慧的網路及系統，解決各種垂直市場的問題，而裝置直接與雲端連結，更開啟多元產業創新的康莊大道。人工智慧（AI）透過大數據的分析及機器學習為物聯網（IoT）加值，得以處理更複雜的決策；物聯網（IoT）則為人工智慧提供連線、訊息及資訊交換的附加優勢，其中智慧醫療、智慧交通及智慧城市，即是宏碁透過AIoT研發產生的各種解決方案的例子。

COVID-19疫情加速企業及組織的數位轉型與網路和雲端的興起，亦建立對資訊安全的重視，以確保訊息能夠安全防護不受網路攻擊；宏碁子公司安碁資訊即是目前台灣資訊安全領域公認的領導者，並提供資安方面的解決方案。

疫情蔓延各地，全球人類採取居家防疫政策，在家辦公及遠距學習塑造人類生活新常態，也因而提升筆記型電腦、Chromebook及其他行動裝置的需求，像是追求更舒適且寬廣的螢幕視野，或居家娛樂頭戴式耳機領域皆多有成長；此外，由宏碁子公司宏碁遊戲及展碁國際代理的流行遊戲機器在台亦見缺貨問題。然而，疫情同時提升人類對於自我健康的重視，宏碁自筆記型電腦模組開始，推出添加抗菌功能解決方案產品，並進一步推廣至其他產品線包含顯示器、配件及服飾。

2. 產業上游至下游之供應鏈



3. 發展趨勢

宏碁持續研發創新產品以拓展多元產品線，與產業及演變中的生活型態並行發展，包含筆記型電腦、桌上型電腦、投影機與顯示器、周邊產品及其他智慧裝置等，其中特別針對電競生態圈、教育及企業型Chromebook、為設計師打造的創作者系列，以及針對戶外嚴苛環境下的強固型產品線等投注更多的資源和努力，且在全新領域持續創新，包含環保電腦及為自我健康所打造的抗菌解決方案，藉以在此高利潤及高成長機會的領域中產生最大效益。同時，因應AIoT的發展趨勢，宏碁也透過子公司提供更多元的服務，包含在資訊安全及智慧城市解決方案領域投入更多的資源，以符合時代變遷的趨勢。

安碁資訊（ACSI）是台灣資訊安全的領導企業，在網路及雲端的數位轉型之際，加速企業對於資訊安全的重視，以確保公司及組織內部訊息不受網路攻擊。

智聯服務提供企業客戶一站式（One Stop Shop）服務，協助企業系統整合及IT外包服務，包含規劃、整合、安裝與管理企業資訊架構，讓企業能更專注於商業發展。

COVID-19疫情流行期間，建碁迅速調整市場危機策略，整合原有的數位電子看板、智慧Kiosk平台及影像視覺功能，研發出高效率體溫檢測、AI人臉辨識門禁及體溫測量解決方案，提供零售、交通、醫療及自動化設備需求的終端客戶。

宏碁資訊（AEB）提供企業數位轉型服務，包括雲端、應用程序、AIoT、邊緣運算設備及PaaS（平台即服務）；為政府部門、金融、電信、製造業、醫療保健、藝文教育，以及高科技產業等約1,000多間不同企業提供服務。

4. 產業競爭概況

電競產業競爭相當激烈，宏碁深耕電競領域建立完整的生態系統，從硬體、配件、電子競技賽事、電競社群平台及飲料事業。在電競硬體方面，宏碁的電競產品以一代又一代領先的散熱技術脫穎而出，讓電競筆電及桌機能夠持續以最佳效能運作。PLANET9則是為玩家而建立的公開社群平台，並在美國與大學生合作舉辦常春藤盟校電子競技賽事，並為COVID-19防疫需求募資；在英國則與倫敦多所名校舉辦PLANET9大

學邀請賽，透過線上、線下的活動培育電競人才。此外， PredatorShot能量飲品現已在亞洲、歐洲及南美洲上市；旗下子公司則進軍遊戲主機及遊戲周邊配件市場，在台灣進行代理銷售。

經過長期的研究，除了專為玩家而生的Predator及Nitro電競產品線之外，宏碁進一步發掘全新的電腦使用族群，專為創作者而生的ConceptD系列，亦針對需具備寂靜且高效能電腦的創作者族群，像是圖像設計師、建築師或是研發人員等而設計；Acer Enduro強固型耐用電腦系列，專為急救人員、戶外工作者和製造業者所開發。此外，宏碁亦推出屢獲殊榮的ConceptD 7 SpatialLabs Edition筆記型電腦，為設計師及研發人員帶來令人驚豔的裸眼立體3D。電腦產業持續強化輕薄及更便攜的裝置，宏碁更推出一系列輕薄型筆記型電腦，可提供更長效的電池續航力，並展現便攜優勢。



(三) 技術與研發


110年宏碁投入之研發費用為新台幣26.5億元，佔總營收比重約1%，主要研發範圍包括使用者介面、工業設計、使用者研究、ICT相關之軟硬體物聯網應用等技術。此外，本公司將持續在電腦及周邊裝置業務上擴展新領域，聚焦高毛利及高成長機會領域，致力設計能夠滿足行動商務人士、玩家、創作者及教育界等不同市場需求的產品，並透過軟體應用整合電腦及雲端服務，以利成功轉型成為「軟體+硬體+服務」企業。

宏碁對研發的重視不容小覷，在110年排名台灣企業專利申請前三名。宏碁在人工智慧醫療領域擁有多項專利，更具備超過300項散熱技術的專利，超過任一電腦或散熱模組研發企業；此外，宏碁在全球知名iF設計大獎中獲得106年至110年全球「五十大企業（5,725家）」及106年至110年「台灣前三大企業（796家）」之稱號。

秉持對消費者需求的设计承諾，宏碁在110年榮獲多項國際設計獎項的肯定：

設計獎項

設計獎項	得獎產品
 德國iF設計獎	創作者系列ConceptD 3 Ezel筆電及ConceptD 300桌機、電競系列Predator Triton 300 SE電競電腦及Predator X34 S電競顯示器，以及Porsche Design Acer Book RS連同其配件TravelPack RS皆獲此殊榮。
 紅點設計獎 「最佳設計獎」 Best of the Best	宏碁Porsche Design Acer Book RS及Porsche Design Acer TravelPack RS 專屬旅行組榮獲紅點「最佳設計獎」(Red Dot: Best of the Best)，此獎項為紅點產品設計類別之中的最高榮譽。
 紅點設計獎 產品設計獎項	ConceptD 300桌上型電腦、Acer Spin 7 筆記型電腦及Acer B248Y 商務顯示器，以產品的卓越性及其創新的設計獲得2021紅點產品設計獎項。
 紅點設計獎 「包裝設計」獎	Aspire Vero是宏碁旗下第一款專注永續發展的筆記型電腦，採用多項綠色創新設計，此次獲獎的包裝設計亦是產品研發的一部份，讓產品在外包裝上，即可看見環保設計的巧思。
 紅點設計獎 「數位解決方案」獎	PLANET9電競社交平台為玩家提供發揮最佳戰鬥力的環境及工具，運用大數據讓玩家深入了解自身的遊戲風格。
 日本Good Design 設計大獎	日本Good Design設計大獎為世界重要設計獎項之一，宏碁旗下邁向環保電腦的筆電Acer Aspire Vero、商務擴充型顯示器Acer CB273U 顯示器及教育型電腦Acer Chromebook Spin 512獲獎項肯定。

設計獎項	得獎產品
 Computex d&I Awards 2021	多元化產品線獲獎，包含創作者系列的ConceptD 3 Ezel與ConceptD 7 Ezel筆電、商用系列TravelMate P6筆電、電競系列Predator X34 S顯示器與電競社群平台PLANET9之即時AI翻譯功能SigridWave皆獲得殊榮。旗下子公司「宏碁智醫」所研發的眼科AI輔助診斷軟體VeriSee DR亦獲獎項認可。

發展新技術

- 在醫療人工智慧方面，宏碁智醫提供多樣人工智慧輔助醫療解決方案，包含AI輔助診斷軟體VeriSee DR（糖尿病視網膜病變）、VeriSee AMD（老年性黃斑部病變）以及TeleMed視訊診斷軟體。目前，VeriSee DR已成功導入五個海外市場，並獲得台灣、菲律賓、泰國及印尼等地取得FDA醫材許可證；宏碁智醫也於台北證券交易所興櫃上市。
- 宏碁一直以來積極實踐智慧城市願景，盼建設一個具有韌性的城市；宏碁旗下專做商用物聯網（Business IoT）的宏碁通信公司推出智慧城市及工業4.0解決方案，以智慧連接（Smart Connection）為基礎推出包括智慧農業監測站、智慧水質監測站、智慧水表系統、智慧路燈應用、空氣品質監測等方案，帶給商用物聯網應用更便利有效的新選擇。隨著第一階段台南智慧停車計費系統BOT案的客戶滿意度，宏碁智通亦在110年取得第二階段執行計畫，將再建置2,000個車位，並成為往後20年的主要營運商。

(四) 長、短期業務發展計劃

宏碁持續透過現有業務的創新研發，與產業及演變中的生活型態並行發展，延伸無限可能。在電腦和周邊設備事業之中，宏碁致力以技術創新來強化產品優勢，像是領先業界的散熱技術；同時，為電競玩家、創作者、教育界及戶外環境工作者，研發獨立產品線。此外，宏碁更以發掘新機會作為策略布局，更拓展到周邊領域，以培育多元化事業引擎；亦鼓勵企業內部發想創意，邀請員工跳出傳統思維提出創新點子。

短期計畫：

宏碁將持續優化個人電腦及周邊設備，在高成長機會領域投入更多研發資源以提高獲利，像是輕薄筆電、電競產品線、教育及企業型Chromebook、創作者系列及強固型系列電腦。同時，宏碁亦因應全球局勢之變化，採取相對應的措施保持營運成長動能。

長期計畫：

宏碁將持續研發以消費者為中心的創新產品，更致力尋找並孕育微趨勢的發展；除此之外，宏碁以多元事業引擎策略，逐步實踐集團的永續發展；目前已有六間子公司現已名列上市櫃或興櫃公司，包含宏碁智醫、宏碁資訊、智聯服務、展碁國際、宏碁資訊及建碁。

無論如何，宏碁皆秉持全球永續發展的責任，以責任商業聯盟行為準則（Responsible Business Alliance Code of Conduct）實質審查產品材料來源、落實在人權及工作環境的合法性，顯示宏碁積極耕耘科技產業同時，也致力環境保護、社會責任的承諾。

（更多訊息請查閱第六章節永續發展專章）

二、市場概況

(一) 市場分析

1. 主要商品之銷售地區及市場佔有率

民國110年宏碁在各個地區的全年營收，以泛亞地區的比重最高，為40%；其次是泛歐地區，佔34%；第三為泛美地區，佔26%。

根據IDC數據顯示，宏碁在去年整體個人電腦出貨量全球排名第五，市佔率為7%；筆記型電腦出貨量位居全球第五，市佔率為8%；桌上型電腦出貨量為全球第四，市佔率為4%。

2. 市場未來之供需狀況與成長性

延燒第二年的COVID-19疫情持續影響人類的生活方式，遠距辦公及學習大幅提升電腦產品的需求；宏碁看見多元化產品線的機會，包含筆記型電腦、大螢幕Chromebook、顯示器及其他產品皆大幅成長。

110年全年，運輸中斷及各種零組件短缺挑戰持續存在，並嚴重影響宏碁的產量；宏碁採取彈性策略以因應物流及原物料問題，根據每日市場及零組件需求與供應商保持密切協商，以滿足遠距工作及遠程學習的龐大訂單。

電競生態的快速擴張，以多元化的商業模式及創新應用帶來龐大商機。自108年到112年之間，電子競技觀眾預計從108年4.54億人成長至112年6.46億人，以9%的年均複合增長率（CAGR）成長（資料來源：Insider Intelligence）；電競市場營收預計將在111年達到18億美元（資料來源：Newzoo）。

面對新的一年，宏碁將持續觀察使用者需求，找出最新的「微趨勢」、開闢新契機，以因應產業及生活型態的轉變。除了電腦及周邊設備的持續推進外，本公司也同步發展多元成長引擎，持續朝向成為整合軟體、硬體、服務的未來型企業。

3. 競爭利基

宏碁上下齊心，共同目標是拓展新領域，開啟嶄新篇章。本公司對研發的重視也不容小覷，在110年拿下台灣企業專利申請前3名。

此外，將設計思考流程和產品關鍵技術注入研發過程中，是本公司的關鍵競爭利基之一，進而推出多款極具競爭力的創新產品；跳脫傳統電腦硬體廠商的思維，旗下價值創新中心逐步在人工智慧、大數據等技術上投入研發資源，嘗試新的商業模式以創造成長契機；旗下更有多家子公司，橫跨資訊安全、智慧停車、智慧穿戴、人工智慧醫療及智慧公共衛生系統等多元業務範疇；其中，旗下多家子公司已名列上市櫃或興櫃公司：宏碁智醫、安碁資訊、智聯服務、展碁國際、建碁及宏碁資訊服務。

銷售層面上，本公司業務橫跨160個國家，完整的通路配置與精簡的組織結構，得以有效並快速的溝通；本公司以國際化品牌策略貫穿研發、設計、行銷、販售、產品服務和各式解決方案，是品牌強大競爭利基。

4. 發展遠景之有利、不利因素與因應對策

有利因素：

- (1) COVID-19疫情延燒，社交距離、遠距辦公及學習推升電腦需求，商務人士與學生透過電腦裝置以處理專案、任務或進行視訊會議；同時，因疫情導致人類生活的限制，電腦產品亦能兼顧娛樂需求。電腦裝置長時間的使用，也突顯一個家庭共享同一設備的過往已不復存在，由109年所產生對電腦產品需求的生活型態，亦將持續到110年。
- (2) 在疫情漫延之前，傳統電腦市場停滯已久，而宏碁長期專注高成長潛力的細分市場，持續在輕薄、電競、創作者、教育及企業型Chromebook及其他產品線上，滿足多元使用者的需求；除此之外，更進一步針對市場區分特定族群，例如：針對核心及休閒電競玩家的電競電腦。
- (3) 為豎立產品尖端設計及強化品牌形象，宏碁結合旗下品牌Predator電競系列、為創作者而設計的ConceptD系列以及與超便攜筆記型電腦Swift產品線，建立公司品牌聲量。本公司電腦產品在110年平均售價提升11%，遠高於業界的8%成長率，這也證實宏碁品牌價值的提升。（資料來源：GfK&GPD 47國家/地區）
- (4) 面對變化快速的產業動態，創新創業是走向未來的捷徑。宏碁在110年專利申請排名本國法人前三名，證明宏碁在設計與創新已具備競爭利基。
- (5) 本公司業務橫跨全球160多個國家，完整的通路配置與精簡的組織，在面對快速產業變化和突發狀況時，本公司得以有效並快速溝通。
- (6) 宏碁持續創新研發電腦及周邊裝置，拓展至全新領域，並培養多元事業引擎，以保持公司動能，成為永續發展的公司。
- (7) 環境、社會、企業管理（ESG）：根據ESG公開報告指出，宏碁在ESG領域的努力獲得業界的認可及讚賞。宏碁在110年及111年S&P Global永續年鑑之中榮獲最高評等銀獎的榮耀；且連續第八年入選MSCI ESG領導指標，並首次獲得「AAA」級最佳評等，並在該類別中排名前2%；除此之外，宏碁亦蟬聯八年入選道瓊永續指數（Dow Jones Sustainability Indices, DJSI）新興市場指數成分股。

不利因素及因應對策：

- (1) COVID-19疫情推升電腦需求，同時亦導致零組件短缺，限制電腦產量。
因應對策：疫情漫延突顯出現有供應鏈問題；宏碁將評估在中國以外其他地區設置產線。除此之外，因遠距辦公及學習的延燒，宏碁每日依據產線及零組件需求與供應鏈進行協商，以滿足龐大需求。
- (2) 資通訊產業變化快速，個人電腦市場的需求與走向難以精準估計。
因應對策：隨著產業的發展及生活型式的轉變，以突破現有框架為核心策略，在消費和商用領域探索全新領域，創造新成長契機。持續以多方研發並推出各式不同應用之產品，將市場尚未洞見之「微趨勢」推展出一片藍海。為滿足各種不同消費族群與市場區塊的需要，宏碁除個人電腦及周邊裝置外，亦將觸角延伸至飲料、系統整合、人工智慧醫療及資訊安全等範疇，以多點齊發策略在產業中找到新的機會。此外，面對全球貿易、全球關稅及地緣政治局勢，本公司將商討於更多地區設置生產線的機會。
- (3) 隨著COVID-19疫情漫延，加快資訊數位轉型及電子商務的成長，亦轉變遠距辦公、遠距學習及線上購物的生活習慣。
- (4) 由於市場詭譎多變，因此通路的需求可能起伏較大。
因應對策：本公司及子公司將持續採行經銷模式，並且加強與一流供應商及實力堅強的經銷商合作，同時持續觀察市場需求及最新趨勢。另外亦採行部份網路直接銷售模式，直接探知消費者需求之變化。

(二) 主要產品之重要用途及產製過程

1. 公司目前主要產品項目與服務

- (1) 筆記型電腦
- (2) 桌上型電腦
- (3) 顯示器
- (4) 投影機
- (5) 電競產品及電子競技平台
- (6) 周邊產品及服飾
- (7) 伺服器
- (8) 雲端服務
- (9) 電子商務與服務
- (10) 商用解決方案
- (11) 數位電子看板解決方案
- (12) 網路安全及資訊中心
- (13) 飲料事業
- (14) 智慧城市
- (15) 人工智慧醫療

2. 主要產品之產製過程

本公司及子公司並非製造業，所有的硬體產品皆採取委外代工的方式，委託供應商生產，本公司也不直接介入製程。然而，為了善盡世界公民的責任，在產品生產與製造過程中，均嚴格要求供應商符合各項環保與當地勞動法規，包括歐盟的有害物質禁用禁令（RoHS）等。此外，本公司更於97年起，加入RBA責任商業聯盟（原名為EICC電子產業公民聯盟），要求供應商採用RBA行為準則（RBA code of conduct），以確保本司及其供應商之營運符合規範。

(三) 主要原料之供應狀況

宏碁原物料之供應商，均為信譽良好之國內外大廠，與公司長期配合。此外，本公司嚴格禁止零組件與成品供應商，採用以非法或不人道的方式取得的原料、或採購來自直接或間接提供資金或利益給剛果或毗鄰國家武裝團體之鈹、錫、金與鎢（稱為3TG）；並於106年更新「負責任的原物料採購政策」，在礦產原物料的管理不再僅限於3TG，亦擴大至剛果民主共和國以外之地區，以確保在衝突礦產及高風險地區供應鏈的監督，符合經濟合作與發展組織（OECD）準則。本公司肩負監督之職務，要求供應商提供礦產採購政策與過程，共同為社會與環保盡一份心力。

本公司從105年起將供應商責任管理（Responsible Business Alliance, RBA）擴及第二階供應商（即供應商之供應商），並於110年起擴展至第三階供應商；除此之外，宏碁亦自111年起將CDP碳管理揭露專案，同樣拓展至第三階供應商，推動永續供應鍊的正向循環。

(四) 最近二年度任一年度中曾占進銷貨總額百分之十以上之客戶

1. 曾占銷貨總額百分之十以上客戶名單:無

2. 曾占進貨總額百分之十以上廠商名單

單位:新台幣千元

項目	民國109年度				民國110年度			
	名稱	金額	占全年度進貨淨額比率(%)	與發行人之關係	名稱	金額	占全年度進貨淨額比率(%)	與發行人之關係
1	廠商丁	40,833,524	22.31	無	廠商丁	45,200,090	20.85	無
	其它	142,213,624	77.69		其它	171,564,203	79.15	
	進貨淨額	183,047,148	100.00		進貨淨額	216,764,293	100.00	

註: 最近二年度本合併公司之主要進貨廠商並無重大變動。

(五) 最近二年度生產量值: 不適用。

(六) 最近二年度銷售量值:

單位:新台幣千元

銷售量值 主要商品	年度	109 年度				110 年度			
		內銷		外銷		內銷		外銷	
		量 (註1)	值	量 (註1)	值	量 (註1)	值	量 (註1)	值
個人電腦		—	5,798,648	—	200,241,642	—	6,337,179	—	231,100,641
電腦週邊及其他		—	31,566,005	—	39,506,182	—	44,184,412	—	37,383,224
合計		—	37,364,653	—	239,747,824	—	50,521,591	—	268,483,865

註1: 本公司產品種類眾多，各項產品之計量單位各不相同，故不列示銷售量。

註2: 各主要商品係以淨額列示。

貳、永續發展的關鍵

一、鞏固基礎、拓展新契機以優化企業營運發展

為鞏固本公司營運動能及永續性，宏碁持續與產業及演變中的生活型態並行發展，推動創新及環境友善設計的筆記型電腦及桌上型電腦事業，並拓展到多元事業引擎。

宏碁將持續創新及研發旗下筆記型電腦、桌上型電腦、投影機及顯示器事業，並投入更多資源於高成長機會的細分市場以優化營運，像是電競產品線、輕薄筆電、教育及商務型Chromebook及創作者電腦。

為了協助因應環境的挑戰，宏碁推出Vero系列環保產品，採用回收塑料、可回收包材及海廢回收塑膠；此外，宏碁亦加入RE100倡議，並承諾至124年將實現使用100%再生能源。

同時，鼓勵內部員工跳脫傳統框架自由發想、全力支持內部創業，發掘尚未嶄露的契機，拓展全新領域；藉由智慧穿戴、智慧城市、空氣品質解決方案、人工智慧醫療及其他雲端應用解決方案拓展新機會，部分由子公司提供服務，並透過全球銷售渠道培養多元事業引擎，實現集團永續性的未來。

隨著產業發展和生活型態的轉變而演進是電腦及其他相關產業再起的關鍵，於此同時，亦確保宏碁永續發展的未來。

二、創造合作夥伴策略聯盟、協同區域營運效應

宏碁積極與事業夥伴合作創造綜效，運用資源有效且穩固地維持營運和業務發展、並追求效益最大化。此外，更在全球總部與各地分公司的合作過程中採取彈性策略，以妥善了解個別市場狀況和消費者偏好。宏碁的競爭優勢在於與合作夥伴之間密切合作，在宏碁經營團隊、員工及利害關係人的共同努力之下，本公司展現強大的韌性，度過業界或全球經濟動盪的時代。

參、最近二年度從業員工資料

一、全球人才資本

「員工」是本公司最重要的資產，也是企業成長的主要動力來源。我們致力於營造一個賦能授權、賞罰分明、充份溝通、激發創意、快速效率及團隊合作的工作環境。讓員工盡情地在此環境接受培訓、迎接挑戰、發揮專長及共享成果。

2021年，宏碁公司已連續八年入選道瓊永續指數 (DJSI) 之新興市場指數成分股，連續第二年榮獲S&P Global永續年鑑銀獎，以及連續六年名列FTSE4Good新興市場指數。宏碁亦獲世界評比聯盟 (World Benchmarking Alliance) 入選為全球2000大最具影響力公司 (SDG2000)。全球員工在企業內具備許多發展潛力的機會，也讓宏碁自2020年起連續兩年名列年知名財經雜誌《富比士》雜誌全球最佳雇主排行榜。且於2021年投入新台幣26.5億研發費用，以411項專利拿下台灣企業專利申請第三名。2021年獲得多項國際設計獎項如：德國紅點設計包裝設計獎、產品設計獎、最佳設計獎、數位解決方案獎。2021年度眾多產品亦獲日本Good Design設計獎、德國iF設計獎、Computex d&i獎等肯定。這些都是員工共同努力的成果。

宏碁公司過去兩年全球人力結構如下：

• 整體總人數、平均年齡及平均服務年資

人數	年度	民國109年底	民國110年底	民國111年03月31日止
總人數		7,467	7,713	7,855
平均年齡		40.2	40.4	40.6
平均服務年資		8.7	8.7	8.6
男性(%)		62.8%	63.8%	63.7%
女性(%)		37.2%	36.2%	36.3%

• 依職類別

人數	年度	民國109年底	民國110年底	民國111年03月31日止
經營管理		182	190	196
行銷銷售		2,050	1,808	1,847
客戶服務		1,975	2,129	2,129
研究開發		1,246	1,341	1,371
業務支援		1,062	1,236	1,276
行政支援		952	1,009	1,036
合計		7,467	7,713	7,855

• 依學歷別

人數	年度	民國109年底	民國110年底	民國111年03月31日止
博士		1.5%	1.0%	1.1%
碩士		28.3%	28.5%	28.0%
大學		46.5%	54.2%	54.7%
專科		22.2%	15.4%	15.2%
高中以下		1.5%	0.9%	1.0%
合計		100.0%	100.0%	100.0%

二、人才招募

宏碁公司恪遵全球各據點的勞動法令聘僱員工，秉持機會平等的原則，透過公開遴選的程序招募員工並堅守反歧視政策，不因與工作能力無關之「種族、階級、語言、思想、宗教、黨派、籍貫、出生地、性別、性傾向、年齡、婚姻、容貌、五官、身心障礙或以往工會會員身分」因素，進行招募甄選之判斷，適才適所唯才是用，於全球各地招募多元化的優秀人才。

三、持續學習與成長

人才培育與職涯發展

2021年之訓練方針主要配合公司策略發展方向，即在秉持環境、社會、企業治理(ESG)原則下，拓展核心事業延伸之相關契機，並優化營運效能，建立生活風格品牌。故訓練發展重點在於協助同仁強化企業永續經營與責任意識、產業趨勢與商機的掌握、以及提升主管的管理系統思考的能力，以不斷增進組織效能，提升硬體、軟體、及服務在生活風格相關產品方面的應用能力，以增進品牌價值。

- 在領導/管理訓練方面，強化基層主管之用人與帶人核心管理能力 (Management)、協助中高階主管提升策略思維與執行能力 (Leadership)、以及培養績效與人才管理的系統思考的能力。
- 在專業課程方面，針對生活風格(Lifestyle)相關產品的趨勢發展需求，透過內外訓練與技術研討會，強化資訊產品、數位顯示、價值創新中心同仁的核心技術；此外，也持續提升行銷、策略運籌與後勤各單位同仁的專業知能。例如，透過舉辦GitLab系統訓練，增進軟體開發團隊協作的能力；另外，透過趨勢專家演講，帶領研發/產品等相關單位了解未來兩年與生活風格產品相關科技的發展趨勢，使其優先掌握商機，引發對產品未來發展的洞見。
- 在通識訓練方面，透過eLearning的方式，增進全球同仁對ESG各主題的深入了解，包括企業社會責任訓練、業務行為準則訓練、反賄賂與反貪腐訓練、反托拉斯訓練、強化資訊安全意識訓練、職場不法侵害訓練等。

為確保訓練品質，所有訓練皆依照「內外部訓練管理辦法」辦理，評量機制包含訓練滿意度、課後訪談、與行動學習省思。2021年全球員工受訓達46,374人次，總受訓時數98,052人時，受訓總人數為7,310人，平均每位員工受訓時數達13.41小時。所有訓練係依工作需要、性別平等、機會均等原則辦理。

多元化的學習發展

公司內部推展各項在職訓練、工作輔導、工作調動、講座、線上學習等，並鼓勵同仁參加公司外部之專業研討會、國外知名大學及訓練機構之短期訓練課程等。

新進人員訓練

自新進人員進入公司後，公司透過系列的導引與訓練，協助新人瞭解公司概况、管理制度、企業核心價值、與品牌精神。

各單位也會施予短期的單位專業訓練，讓新人了解單位的職掌、組織成員、上下游運作流程、跨單位協作注意事項等。以IT產品單位所舉辦的PC整體運作流程訓練為例，該訓練便是帶領新人了解產品發展流程，從產品發想、產品軟硬體專業知識、供應鏈、品保、製造、品牌、市場分析方法等整體概念。

此外，各單位也會為每位新進同仁安排導師(mentor)，隨時給予工作上的諮詢與適應的關懷，讓新進同仁更快的適應環境，加速融入團隊之中。

新人入職後，安排ESG的相關訓練，如員工業務行為準則（包含宣導勞工人權、自由表達、個人隱私權、防止性騷擾、反貪腐），並強化安全衛生觀念等。同時亦積極鼓勵新進同仁參與心肺復甦術(CPR)及自動體外電擊器(AED)訓練。

四、薪酬

提供具市場競爭力的薪酬，以吸引並留住優秀人才，是公司重要的人力資源策略之一。公司每年進行全球同業市場薪酬調查，以制定合理且具競爭力的薪酬制度。且每年亦會依各單位營運績效及同仁實質的貢獻程度，給予同仁差異化分配的績效獎金。以台灣地區為例，除了每月固定薪資及年節獎金外，另設立了許多員工激勵措施，如專利獎金、業務獎金、目標獎金、員工分紅等，使員工能分享努力工作的成果。同時並於民國111年起成立員工持股會，以鼓勵員工儲蓄及累積退休金。

五、福利

本公司在全球各據點均依當地的法令規定及風俗民情的實務作法，提供予員工舒適的辦公環境、優質的員工福利及暢通的溝通管道，以激勵員工增加創造力及提高生產力。以台灣地區為例，依法成立「職工福利委員會」，提供法令規定相關福利，例如：員工旅遊、運動競賽、家庭日、藝文欣賞、講座活動、節慶活動、社團活動以及三節禮金、子女獎學金補助、婚喪喜慶、住院補助、非現金提貨券等多樣福利。另設置健身中心、員工休閒設施，以利紓解工作壓力，提供健康促進方案，關懷員工身心的平衡發展。

六、退休制度

本公司退休制度均依全球各據點當地的法令規定辦理。以台灣地區為例，除了依「勞動基準法」及「勞工退休金條例」提列或提撥應有的員工退休金外，本公司亦建立「提早退休制度」，只要員工工作滿15年，年滿50歲，即可提出退休申請，儘早規劃未來生涯。同時，亦於2022年起提供相對補助的『員工持股會信託』公司股票購買方案，希望讓同仁亦可以參與對公司投資方式，累積退休後財富。

七、勞資關係與員工溝通

宏碁很重視員工的意見，致力於維持和諧的勞資關係，且營運管理均遵守全球各據點當地的法令規定，在過去兩年，並無因勞資糾紛而產生公司損失。以台灣地區為例，為加強勞資雙向溝通，開放了多項溝通管道，簡述如下：

• 後勤單一服務專線

本公司各後勤支援單位均設有電話專線，以單一服務窗口方式，協助員工迅速有效解決在工作上或員工權益方面的問題。

• 通暢的溝通管道

1. 定期進行員工滿意度調查:

每年定期舉辦員工滿意度調查，了解組織氣候，並針對重大問題進行深度訪談與訂定改善計畫。

2. 例行性的勞資協商制度:

董事長暨全球執行長每季定期召開勞資會議（園丁會），由公司一級主管們與各辦公區遴選產生的員工代表直接面對面溝通，回應員工所提出的問題、建議並進行裁決，同時指派相關單位人員解決問題及跟催，增進公司的營運及管理效能。

3. 離職人員意見收集:

HRBP針對轄下離職同仁皆會進行離職面談，俾使了解同仁離職的原因，以作為組織面改善優化之參考。

4. 「工作場所」執行勤務不法之侵害暨性騷擾防治措施、申訴及戒懲辦法:

本公司為維護性別工作平等及人格尊嚴，提供員工執行勤務不法之侵害申訴管道，俾使員工免於遭受言語、肢體、心理、性騷擾及性別歧視的工作環境，特制定防治措施、申訴及戒懲辦法，明訂申訴管道、作業流程及懲戒規定。

5. 利害相關人檢舉申訴管道

為維護利害關係人之權益，促進與利害關係人之溝通及強化公司治理，當發現公司同仁有違反宏碁「員工業務行為準則」、有任何不法行為或違反公司治理活動時，可透過利害相關人檢舉申訴管道，由專責主管處理。

• 公司營運成果與策略推展

因應公司多元化的營運發展，我們持續強化內部員工溝通，俾使大家有共同的信念、願景、核心價值，共同為集團的方向策略而努力：

董事長暨全球執行長陳俊聖先生舉行「每季溝通會議」、「與Jason有約溝通大會」，與公司主管及同仁透過視訊或面對面溝通公司營運成果及未來方向，並回答員工所提出的問題與建議。

另外，也跨界邀請各領域知名人士，分享產業經營趨勢與創新經驗，擴展主管的管理視野。

八、員工行為規範及倫理守則

員工業務行為準則

宏碁於109年重新修訂員工業務行為準則 (Standards of Business Conduct, SBC, 111年更名為誠信經營暨員工業務行為準則)，作為指引同仁與客戶、業務夥伴、股東及社區互動的基本原則。

本次修訂特色包含如下:

1. 符合「上市上櫃公司誠信經營守則」與「誠信經營作業程序及行為指南」最新增修之條文要求。
2. 反映「聯合國人權宣言」、「國際勞工組織基本原則與工作權利宣言」、及「聯合國工商企業與人權指導原則」之條文精神，以確保善盡尊重人權的責任。
3. 除了要求宏碁集團所有同仁遵守此規定與最高商業道德標準外，所有的董事成員與其他與宏碁有業務往來者亦須遵守。
4. 納入企業社會責任近年所愈加重視的議題、因應科技發展所衍生的社群媒體互動規則、以及業界最近常發生的違反事例。
5. 加入「事件通報處理程序」，使相關單位對處理違反事例有所依循，並防止再犯。

公司定期針對日常營運之作業流程進行內部稽核，透過有效之內部控制機制減少貪瀆行為發生之可能性。宏碁公司所有員工皆已接受反貪腐訓練，每年進行績效考核時，我們皆要求主管及同仁重新檢視是否符合員工業務行為準則；萬一有任何貪腐事件發生，公司必公告事件及處理措施，提醒同仁務必遵守所有「員工業務行為準則」之規定。

「工作場所」性騷擾防治措施、申訴及戒懲辦法

本公司為維護性別工作平等及人格尊嚴，提供員工免於遭受性騷擾及性別歧視的工作環境，特制定「工作場所」性騷擾防治措施、申訴及戒懲辦法，明訂申訴管道、作業流程及懲戒規定。

保密及智財權約定

本公司極重視保密及智財權的保護，每位同仁於入職時均被要求需簽立「保密約定」，內容包含員工所知悉之公司機密需對第三人有保密義務、聘僱及終止聘僱期間的智慧財產權歸屬相關規定等。

肆、重要契約

契約性質	當事人	契約起訖日期	主要內容	限制條款
軟體使用權契約	美商微軟 (Microsoft)公司	自民國107年8月1日起至契約約定之終止事由日止	授權使用MICROSOFT相關軟體	保密條款、不可轉讓
專利授權契約	美商IBM公司	民國92年10月29日起至相關專利權最後到期日屆滿為止 民國95年11月22日起至相關專利權最後到期日屆滿為止	交互授予專利權	保密條款、不可轉讓
採購契約	國內外廠商	民國110年度	電腦零組件之採購	保密條款、不可轉讓

永續發展 / ESG



永續發展 / ESG

公司的永續使命將ESG策略與企業發展方向和品牌核心精神對齊，定義如下：

在致力追求獲利、帶動轉型、提供創新服務的同時，持續創造有形及無形價值，以價值創造、利益平衡和永續經營三大核心信念，促進永續典範移轉，發揮社會影響力，朝未來型企業邁進。

我們的ESG政策包括：整合性永續治理、開創性綠色創新、全面性永續影響等三面向。

- 整合性永續治理：深化ESG治理與利害關係人議合，並強化財務績效與非財務績效的整合性管理與透明揭露
- 開創性綠色革新：於產品與服務中納入低碳、永續、循環創新的技術與概念，引領智慧城市，開創綠色經濟新局
- 全面性永續影響：創造企業真實價值，並對供應商與合作夥伴發揮影響力，協助整體產業邁向永續未來

我們在ESG的努力持續獲得頂尖永續發展指標的認可。110年，連續第二次在S&P Global永續年鑑中獲得「銀獎」殊榮，該年鑑以ESG（環境、社會與公司治理）為評鑑準則。宏碁在全球國際指數排名為：連續第八年列入道瓊永續指數（DJSI）新興市場指數，且首度獲得MSCI ESG永續指數成分股AAA成績；以及連續第六年被納入富時社會責任新興市場指數（FTSE4Good Emerging Index）。除此之外，宏碁亦獲世界評比聯盟（World Benchmarking Alliance）入選為全球2000大最具影響力公司（SDG2000），宏碁自2020年起連續兩年名列知名財經雜誌《富比士》雜誌全球最佳雇主排行榜。

宏碁於97年成立永續發展辦公室，並於110年更名為ESG辦公室，為宏碁的企業永續發展暨ESG專責管理單位，由永續長帶領，主要責任涵蓋治理、環境、社會、社區等面向的議題管理，直接向董事長報告，亦定期向企業永續委員會報告相關議題的趨勢、影響與執行績效。ESG辦公室扮演各工作小組與企業永續委員會間的溝通與整合角色，且為與全球各據點有效溝通，設置區域總部ESG執行秘書，以落實各項ESG議題。110年，為讓員工了解ESG的概念和公司的實際作為，我們亦啟動全球ESG e-Learning訓練課程。

在環境、安全與健康管理方面，我們持續推出綠色產品，進行全球營運據點節能減碳，推行許多維護與增進員工身心健康的方案。在供應鏈管理方面，持續執行供應商社會與環境責任稽核、積極處理衝突礦產等議題，以帶領供應商增進環境與社會責任績效。在溝通方面，利用各種管道與公司利害相關人溝通並加強客戶服務的品質及客戶隱私權的保護，以提升客戶滿意度。在社區參與方面，則持續透過公司志工隊與宏碁基金會，創造數位機會及為回饋社會貢獻心力。

壹、環境、安全與健康管理

一、環境保護

(一) 能源與氣候變遷

在能源與氣候變遷領域上，持續推動「整合性能源與氣候變遷策略」，完成集團全球營運據點溫室氣體排放資料的第三方外部查證。公司訂有整合能源與氣候變遷策略，亦按照以科學為基礎之目標（SBT）所建議的方法學，制定長期減碳目標，預計在民國139年達到較基準年民國98年，範疇一及範疇二排放減碳80%的目標。

110年，我們宣布加入全球RE100倡議，承諾於2035年實現使用100%再生能源，並肩負起品牌領導者的角色，提出「Earthion永續平台」計畫，將過去因應環境挑戰的創新及整合性解決方案，擴及到供應鏈夥伴、

消費者、通路商及全體員工，進而在產品設計、生產、運輸、包裝等各環節導入綠色創新，提高資源再利用、包裝減量、減少碳足跡等工作，與商業夥伴們一起打造具備韌性的供應鏈，擴大我們對全球環境的正面影響力。

宏碁自97年起，便加入CDP（原碳揭露計畫）供應鏈系統，並進一步以ESG評分卡審核供應商在整體碳管理、減碳成果與綠色能源採用狀況等的表現，管理供應鏈造成的環境影響，並藉此推動整體供應鏈提升因應氣候變遷的能力。110年，宏碁在供應鏈議合評價（Supplier Engagement Rating, SER）上維持在A-級別，透過與供應商的持續溝通擴大我們的影響範圍，邀集的一階與二階供應商數量達到153家，較前一年上升29%。在供應鏈的回覆上，已有90%供應商將氣候議題納入董事層級監管範圍，86%供應商將其納入中長期目標之中，並有46家供應商已制定或承諾將於未來兩年設置科學為基礎減量目標（SBT）目標，7家供應商制訂100%再生能源目標。

（二）綠色產品管理

公司的綠色產品政策為：

- 用產品生命週期的思維，提供低毒性、低汙染、省能源、省資源及易回收之優良產品。
- 透過綠色採購與溝通，與供應商共同追求卓越的國際環保規範，建立綠色供應鏈。

公司產品確保符合銷售地區法規要求與客戶標準，並主動配合各地區的市場需求，申請當地自願性環保認證，全方位考量在產品生命週期各階段節省產品能源耗用、減少有毒有害物質、延長產品壽命、提升產品壽命結束後之易回收處理等特性。公司持續自願性地推出不含聚氯乙烯、不含溴耐燃劑的產品持續朝產品無鹵化邁進，並持續評估相關法規及外部利害關係人之考量，陸續擴大化學品管制範疇。

公司支持資源循環的概念，自108年起，我們亦將消費後再生塑膠(PCR)運用在筆記型電腦產品材料中，110年共計超過1,500萬台產品中使用PCR，以強化落實循環經濟的理念。

我們透過包裝設計基本原則審視包材的生命週期，從包材的研發與選用、製造、運輸能源節省、使用上的耐用性、以及廢棄處理等，持續改善產品包裝設計每一階段的環境影響。110年針對筆記型電腦部份專案，將手冊的包裝方式從PE縮膜調整成使用60%以上回收的紙信封袋。Vero系列的迷你桌上型電腦的主機袋使用回收PET、緩衝材利用回收紙製成的紙塑、文件/說明書從塑膠包膜改用牛皮紙袋。

公司致力提升產品的能源效率，以幫助消費者節省使用時所耗費的能源。我們在進行產品設計時，符合銷售各國對產品不同使用階段的能耗要求，例如歐洲ErP生態化設計指令；對於特殊的客戶及市場需求，針對選擇性機種取得美國能源之星（ENERGY STAR®）標章或中國節能產品認證，以確保產品能合法地在全世界各地銷售且滿足客戶及市場規範。

針對有限資源的循環再利用，創造新的價值，以及廢棄物的良好回收機制，能夠為人類生活與環境永續帶來更好的未來。身為地球村的一員，公司持續在全球推行各種回收計畫，並支持個別生產者責任（Individual Producer Responsibility, IPR），承諾與政府、消費者、通路或零售商等共同負起電子廢棄物管理與回收的責任。

（三）辦公區域節能減碳

公司的能源消耗主要來自辦公室用電，為充分掌握全球各辦公據點用電資訊，我們運用系統化管理進行用電資料蒐集，以瞭解使用情形及掌握變化趨勢。經分析統計，辦公室用電主要消耗依序為空調使用、照明使用、電腦設備使用等。公司雖無生產製造活動，仍繼續將使用綠色電力、優化用電設備、強化用電管理列為主要管理目標，除每年評估既有節能措施效益外，同時持續探索各種節能的可行性。在使用綠色電力方面，統計110年宏碁台灣太陽能發電總量約達353萬度；110年宏碁台灣的主要節能措施，更換老舊空調設備、

改用省能燈具、渴望園區運用系統化管理來瞭解各棟建築物機電設備運轉情形進行控制調整、汐止辦公區運用監控管理調整空調運轉時數、藉由自動關燈系統控制午休及下班時間照明使用。為能系統化管理用電，且能更進一步提升能源效率使用，汐止總部已於110年通過ISO 50001能源管理系統驗證，未來我們將每年評估既有節能措施效益，並持續探索各種節能的可行性。

二、安全與衛生

（一）環境安全與衛生管理系統

作為一個全球資訊產品的行銷服務公司，我們追求經濟、環境與社會的平衡發展。我們瞭解所有的產品，服務及活動都可能影響營運所在之處的社區及環境，所以致力於環境保護工作；我們亦體認到員工的安全健康為企業經營基礎，因此致力維護健康安全的工作環境。我們要求所有員工了解他們的角色與責任，並與夥伴及供應商持續溝通與合作，以達成我們對環境、健康與安全的承諾。宏碁環境安全衛生政策如下：

- 提供健康安全的工作環境，以維護工作者的身心健康，並且降低職業安全衛生風險。
- 全員參與諮商，並持續改善環境、健康與安全的績效。

為符合法令規範及維護職業安全衛生管理績效，宏碁台灣每年進行ISO 45001管理系統認證。我們每年制訂系統推動時程，由各單位推選幹事代表成立環安衛工作小組，藉由內外部訓練培養職安衛認知與執行能力，並進行相關共通性作業及內外部稽核，以確保系統能維持有效運作。此外，為落實PDCA循環，每季召開職業安全衛生委員會，報告各項業務執行情形及檢討改善。

（二）工作環境與員工安全防護

為建構安全衛生的工作環境，我們每年投入各項安全衛生管理措施，包含對組織內所有工作者的活動及服務範圍進行危害鑑別風險評估，針對高度風險項目提列管理方案追蹤改善。此外，為降低職業災害與意外事故的發生，鼓勵同仁適時主動進行包含虛驚等各類意外事故回報，以利於事發後可立即啟動調查及研擬預防措施。

（三）緊急應變

公司針對地震、颱風、停電、停水、法定傳染病及其他重大之緊急事故，設立一套完善的應變計畫與程序。在消防安全部分，編制自衛消防編組人員，主要任務為當遇到火警時進行初期滅火、疏散員工等，以降低災害。為遵循法令規範，強化員工對安全衛生的認知，以達各辦公區緊急應變需求，我們依年度計畫進行火災、地震、防颱、停電、緊急救護等演練，110年度共計演練7次。我們每年針對不同對象辦理各項安全衛生教育訓練。以提升同仁對安全衛生的重視，營造企業安全衛生文化。

（四）員工健康

公司始終將員工視為公司重要的資產，我們相信強化員工的健康管理，是我們維持競爭力的重要因素。實際具體作法包含：每年辦理員工健康檢查、專職醫護人員進行員工健康管理、舉辦多樣性的健康促進活動，贊助大型運動賽事、推動各類運動競賽、鼓勵運動社團成立、激勵內部運動風氣等，期待藉由各種不同面向的活動，持續提升健康的績效。110年員工健康檢查受檢率93%，整體滿意度4.66分，顯現員工已逐漸關注個人健康議題，公司並於110年第一季園丁會決議增加111年度員工健檢預算並優化員工健檢項目，以充分展現我們對健康職場的投入與用心。

貳、供應鏈管理

我們公平一致地對待全球各地的傑出供應商，一起進行有效率的全球營運及合作，以提供客戶高品質的產品。我們同時努力確保供應鏈提供安全的工作環境，工人獲得尊重和尊嚴，並在經營中承擔環保責任並遵守道德規範。

公司於民國自97年起參加責任商業聯盟 (Responsible Business Alliance, RBA)，參與各項供應鏈社會與環境責任等議題討論與行動，藉此瞭解國際企業執行社會責任的動向，與會員實踐的經驗。公司所有製造與服務供應商須符合RBA行為準則，符合當地法規，不因地區而有差異。

我們進行年度供應商RBA行為準則現場稽核，藉此實地了解工人的工作環境與人權條件。我們亦鼓勵並要求供應商負起企業責任，對他們的供應商進行供應鏈的社會與環境責任管理，倡導RBA行為準則，一同提升全球電子供應鏈的工作環境。

我們制定了責任供應鏈的管理機制 (Acer Responsible Supply-Chain Management, ARSM)，除了落實一階供應商的社會與環境責任外，並分階段擴及二階與三階供應商，目的在於延伸公司永續責任與影響力。公司的一階供應商必須根據RBA行為準則展開二階供應商的風險評估與管理，並針對風險較高之供應商進行現場稽核與追蹤改善。我們將此績效列入供應商ESG評分卡考核，以落實並擴展供應鏈的環境與社會責任。

為檢視供應商在實踐ESG方面的表現，我們制定了宏碁供應商ESG評分卡，透過此機制及早獲悉並追蹤在環境、社會、治理等面向的供應鏈風險，並協助供應商採行必要措施，以消除或緩解風險。整體而言，110年，供應商在ESG評分卡上的平均表現持續提升。有59%的供應商達到優異水準，30%供應商屬於中等表現。我們也透過季度業務審核會議或其他溝通方式，要求表現較為落後的供應商展開相對應的行動，以提升ESG績效。此外，我們持續採用多種行動以確保在供應鏈中並未使用奴役或來自販賣人口的勞工，保障勞工人權。包括：供應商風險評估、宣告、稽核、以及訓練等。

負責任的礦產採購是公司持續關注的重要議題。責任礦產始於剛果民主共和國 (DRC) 的鈹、錫、鎢和金 (3TG) 衝突礦產議題，目前公司的責任礦產管理已策略性地擴大至降低社會和環境風險的負責任礦產採購管理。宏碁負責任礦產採購計劃根據該礦產是否普遍存在於產品中，或者是否來自於受衝突影響和高風險地區(CAHRAs)，定義是否需要優先管理。剛果的衝突礦產 (3TG)、剛果的鈹和印尼的錫為宏碁負責任採購策略中定義的優先礦產。針對使用雲母作為塗層材料的供應商，宏碁也已納入管理，並在2022年首次報告。宏碁將持續評估優先礦產，並參與確定受衝突影響和高風險地區界定的程序。宏碁連續四年發布負責任礦產報告，描述對優先礦產進行盡責調查所採取的行動。

參、溝通

一、利害相關人溝通

公司的願景是成為負責任的世界公民，我們重視相關利害關係人對公司的期望，因此我們持續彙集利害相關人的意見，包括：員工、客戶、供應商、投資人、公益團體/社區、政府、倡議組織、媒體、產業協會、學術單位等。透過公司永續網站對內部及外部各利害關係人溝通永續發展績效，此外，我們利用不同方式與不同對象持續溝通。

二、提升供應商能力與供應商ESG溝通會議

公司提供最新的社會與環境責任趨勢與教育訓練，以提升供應鏈因應永續發展挑戰的能力。我們持續邀請供應商參加年度供應商ESG溝通會議、CDP專案說明會，以及重點社會與環境責任管理訓練，使供應商獲取最新的知識與趨勢，並提供供應商與宏碁管理階層及業界專家多向溝通的機會。在年度供應商溝通會議中，我們分享國際最新企業永續趨勢，人權議題與減緩措施，與宏碁在供應鏈ESG管理的績效與目標。110年我們聚焦在Earthion倡議，以匯聚供應鏈夥伴的力量，尋找更多合作的機會，將永續落實至產品開發與日常生活之中，進而將整體供應鏈對環境的影響降到最低。

三、消費者關係

我們遵循「將零缺點且具競爭力的產品與服務準時送達顧客」的品質政策，並秉持「以服務為榮，以宏碁為傲」的信念，提供專業的產品與服務。為了貼近客戶的需求，公司依照全球各地區之特性，量身規劃並定期進行客戶滿意度調查，來獲得客戶的回饋並改善需要改善之處，加強客戶服務的品質。我們建構完整的全球服務體系，在各個主要營運所在地的服務中心，依據不同屬性客戶群與通路型態等，規劃不同特色的服務方案。消費者與企業客戶能透過多重管道與我們聯繫。我們彙整問卷調查結果得出全球滿意度，110年，客戶正面評價比例94.6%。

肆、資訊安全與隱私保護

宏碁作為全球品牌公司，資訊安全的防護，對於品牌價值與投資人、客戶等相關利害關係者對公司的信任，極為重要。

公司持續完善全球資訊安全組織與資安政策，推動與辦理資訊安全管理制度之各項工作，確保宏碁集團的資訊資產符合相關法律法規和標準，並且定義保護宏碁集團資訊系統和服務所必需的安全控制措施。我們於110年持續通過資訊安全管理系統 (ISO27001) 驗證，定期實施內、外部稽核與定期召開管理審查會議與資訊安全管理制度 (ISMS) 建置會議，監督制度落實與執行。

我們致力保護客戶的機密資訊，嚴格遵守公司的隱私權政策，要求所有員工都必須謹慎保護客戶交付給我們的機密與專屬資訊，並在我們的產品中導入資料安全相關技術來保護消費者的個人資訊。同時，也設立專責信箱，負責處理全球有關隱私權的申訴事件。因應台灣個資法規，我們將自以任何方式取得客戶個人資料時起，至客戶要求我們刪除止，保留且於必要時利用客戶所提供之個人資料。110年無重大客戶隱私權侵犯事件。

伍、社區參與

一、宏碁ESG專案獎

宏碁集團跨國營運160多個國家，全球各地的宏碁同仁與在地社會具有高度的連結，不僅關心各項社會議題，並且付諸行動參與社區活動，落實「打破科技與人之間的藩籬」企業精神。為鼓勵同仁積極關懷社會、發揮更大的社會和環境影響力、並達成「打破科技與人的藩籬」的企業使命，宏碁全球「ESG專案獎」已持續連續舉辦5年，透過各地區分公司與員工活動結合，並逐年擴大ESG專案的影響力，擴展到各種多元面向的社區結合計畫。110年宏碁全球ESG專案計畫，除了持續關注「教育」、「環境」等主題之外，仍然包含影響全球的重大事件：新冠肺炎疫情(COVID-19)。宏碁全球各事業單位在各項多元領域投入資源、人力、金錢與物資，透過員工與宏碁企業的能力，發揮社會影響與號召力，將社會貢獻回饋於各方利害關係人、並創造ESG綜效。

二、宏碁志工隊

宏碁志工隊的成立旨在讓同仁於公餘時間，奉獻所長，投入公益服務，增進不同部門同仁間，及同仁與親友的互動機會，同時更能透過志工活動，拓展生活經驗並自我成長。宏碁志工隊長期投入數位包容、公益慈善、國際志工及環境保育四大領域。志工隊創造許多回饋社會及志工體驗的機會，透過各種活動形式持續向員工與其耆友宣導重要的公益理念，過往的活動包含資訊志工招募、山林海洋守護、二手物資募集、捐血活動、3C回收、失智保健、氣候變遷下節能減碳的議題推廣、友善農業、資訊志工培訓、弱勢兒童與銀髮世代的關懷活動等等，投入公益皆不遺餘力。

三、宏碁基金會

宏碁基金會舉辦龍騰系列競賽超過20年，歷經時代演變與科技趨勢的改變，龍騰系列競賽也不斷轉型，多年來致力於推動大專與研究所學子投身創業，推動台灣新創能量，在第四屆龍騰微笑智聯網創業競賽，新增了國際組別，期望透過邀賽方式找到已在台灣發展穩定、具有走向海外營運計畫與潛力的企業團隊，除了提供獲獎團隊高額獎金之外，也藉由宏碁集團多年跨國經驗，更整合全球各點的營銷能力，聚焦國際視野與策略，加上實際合作的方式，協助國際組的企業團隊優化市場營銷與國際化布局，讓具有潛力的未來台灣國家隊能更快朝向海外市場發展。希望透過宏碁的跨國集團營運管理的經驗分享和合作，能夠讓有志走向海外拓展業績的企業，克服困難開創新局、在國際舞台上發光發熱、為臺灣爭取榮耀。

陸、推動永續發展執行情形及與上市上櫃公司永續發展實務守則差異情形及原因

評估項目	執行情形		與上市上櫃公司永續發展實務守則差異情形及原因	
	是	否		摘要說明
一、公司是否建立推動永續發展之治理架構，且設置推動永續發展專(兼)職單位，並由董事會授權高階管理階層處理，及董事會督導情形？	✓		<p>宏碁透過企業永續委員會 (Corporate Sustainability Committee, CSC) 整合ESG策略思考，並且提升宏碁永續績效。委員會下設立包括公司治理、風險管理、創新與產品生命週期、環境政策與管理、供應鏈管理等工作小組，小組成員包括各功能單位包括營運管理、法務、財務、人資、供應鏈管理、風險管理、總務等一階主管，由董事長暨執行長擔任主席。</p> <p>企業永續委員會主要目標在檢視公司各面向的運作狀態、決定重大議題、設立目標與行動計畫、整合ESG策略和公司營運方向。我們每年召開兩次永續委員會，會議審視各工作小組的永續行動和落實狀況、回應利害關係者的要求和期待、審視年度永續目標、與擬定中長期目標。</p> <p>我們於97年成立永續發展辦公室，110年3月起，永續發展辦公室更名為ESG辦公室，為宏碁的永續發展暨ESG專責管理單位，由永續長帶領，主要責任涵蓋治理、環境、社會、社區等面向的議題管理，直接向董事長報告，亦定期向企業永續委員會報告相關議題的趨勢、影響與執行績效。ESG辦公室亦扮演各工作小組與企業永續委員會間的溝通與整合角色。</p>	無差異
二、公司是否依重大性原則，進行與公司營運相關之環境、社會及公司治理議題之風險評估，並訂定相關風險管理政策或策略？	✓		<p>1. 本揭露資料涵蓋公司於110年1月至110年12月間在主要據點之永續發展績效表現。風險評估邊界以宏碁公司為主。</p> <p>2. 公司風險管理工作小組每年度舉行定期會議，小組成員就環境、社會、公司治理三大面向進行公司潛在風險及新興風險的辨識、評估及討論。110年度，風險管理工作小組共辨識出71個風險項目。針對已辨識及分析的風險項目，指派相關部門人員負責後續風險管理策略及相關執行計畫之擬定，包括實務上常見的風險管理因應方式：損害防阻計畫、規避、隔離及備份、風險轉移及風險自留等，並評估適當的資源投入、執行上的優先次序及後續的進度追蹤方式等。同時制訂緊急應變計畫及危機管理機制，以減低各種潛在風險對於營運可能產生的負面影響。此外，重大風險資訊亦於審計委員會報告。</p>	無差異
三、環境議題 (一) 公司是否依其產業特性建立合適之環境管理制度？	✓		<p>公司採用國際標準 ISO 14001環境系統建立各據點的環境管理標準程序，並持續維護證書有效性。110年公司全台灣營業單位多已通過ISO 14001:2015新版環境管理系統審查，繼續獲得第三方認證單位發證。其他已導入ISO環境管理系統的事業群子公司，也同樣獲得ISO 14001:2015新版系統審查。資料來源：https://www.acer-group.com/userfiles/ISO%2014001-acer-zh.pdf</p>	無差異

評估項目	執行情形			與上市上櫃公司永續發展實務守則差異情形及原因
	是	否	摘要說明	
(二) 公司是否致力於提升能源使用效率及使用對環境負荷衝擊低之再生物料？	✓		<p>公司致力於降低營運以及產品對於環境的影響，提升資源使用效率。包括持續採用消費後再生塑膠料，並於設計產品包裝時強調可回收設計，以易回收的材料作為選用包材的首要條件。此外，所有內附產品摺頁亦均採用永續林業認證 (Forest Stewardship Council, FSC) 的紙張，且所有印製品皆採用水性環保油墨與大豆油墨。110年，宏碁共計超過1,500萬台產品中使用消費後再生塑膠料。</p> <p>110年宏碁推出環保筆電Aspire Vero，其包裝外盒為80%至85%的再生紙漿，並以100%回收紙漿再製的紙塑緩衝材，取代傳統保麗龍或是紙摺製成，並藉由紙套的使用取代塑膠保護袋包裝線材；此外，筆記型電腦套及防止鍵盤與螢幕摩擦的保護紙，皆為100%再生PET材質製成。整體包裝採用100%可回收材質，包裝盒的內部隔板甚至可重複使用，僅需簡單幾個步驟，即可改成簡易型筆電支架。</p> <p>宏碁公司於110年設定114年永續目標，預計於114年達成：個人電腦平均能源消耗降 45%的目標(基準年：2016)；以及核心產品達成使用 20-30%消費後再生塑膠料的目標。</p>	無差異
(三) 公司是否評估氣候變遷對企業現在及未來的潛在風險與機會，並採取相關之因應措施？	✓		<p>公司持續掌握來自與氣候變遷相關之政策法規、實體營運、轉型策略相關的風險。針對風險，定期依發生機率、影響程度等因子，進行分析及研擬相關對策。此外，也把握氣候變遷帶來的機會，持續提升產品能源效率，整合現有及新事業群，擬定低碳、永續的智慧策略，與創新產品研發。</p>	無差異
(四) 公司是否統計過去兩年溫室氣體排放量、用水量及廢棄物總重量，並制定溫室氣體減量、減少用水或其他廢棄物管理之政策？	✓		<p>公司持續透過線上系統，蒐集用電、水與廢棄物資訊，並且每年揭露溫室氣體排放量、用水量及廢棄物總重量於永續報告書中。以下說明相關管理：</p> <ol style="list-style-type: none"> 溫室氣體：我們訂有整合能源與氣候變遷策略，亦按照以科學為基礎之目標(SBT)所建議的方法學，制定長期的減碳目標，預計在139年達到較基準年98年，範疇一及範疇二排放減碳80%的目標。就溫室氣體資訊而言，108年及109年均通過第三方單位查證，取得ISO14064-1證書 用水量：宏碁訂定全球用水量每年降低1%的短程目標，114年需相較107年減量7%的中程目標。為能更進一步節省用水資源，經反覆分析及評估，於110年將114年中程目標修正為減量10%。 廢棄物：宏碁主要的廢棄物來源為一般生活垃圾，為降低廢棄物產出，我們鼓勵同仁減少使用一次性塑膠、餐具、紙杯，並藉由執行各項資源回收及定期進行事業廢棄物回收管理方式，以強化廢棄物再利用作為。 水、廢棄物與溫室氣體各項資訊，由第三方驗證單位SGS查證，並揭露於永續報告書中。 	無差異

評估項目	執行情形			與上市上櫃公司永續發展實務守則差異情形及原因																	
	是	否	摘要說明																		
			<p>109與110年的溫室氣體排放量、用水、廢棄物總重量資訊如下：</p> <table border="1"> <thead> <tr> <th rowspan="2">年</th> <th colspan="2">溫室氣體排放量 (噸二氧化碳當量)</th> <th rowspan="2">用水量 (度)</th> <th rowspan="2">廢棄物總 重量(噸)</th> </tr> <tr> <th>範疇一</th> <th>範疇二 (以市場為基礎)</th> </tr> </thead> <tbody> <tr> <td>109</td> <td>3,004.03</td> <td>9,195.35</td> <td>173,805</td> <td>1,804</td> </tr> <tr> <td>110</td> <td>4,550.63</td> <td>8,746.13</td> <td>164,324</td> <td>1,947</td> </tr> </tbody> </table> <p>註：ISO14064-1證書下載 https://www.acer-group.com/sustainability/zh/reports-certificates.html</p>	年	溫室氣體排放量 (噸二氧化碳當量)		用水量 (度)	廢棄物總 重量(噸)	範疇一	範疇二 (以市場為基礎)	109	3,004.03	9,195.35	173,805	1,804	110	4,550.63	8,746.13	164,324	1,947	
年	溫室氣體排放量 (噸二氧化碳當量)		用水量 (度)		廢棄物總 重量(噸)																
	範疇一	範疇二 (以市場為基礎)																			
109	3,004.03	9,195.35	173,805	1,804																	
110	4,550.63	8,746.13	164,324	1,947																	
四、社會議題																					
(一) 公司是否依照相關法規及國際人權公約，制定相關之管理政策與程序？	✓		<p>1. 尊重人權是宏碁一向堅持的基本價值。我們制定《宏碁集團人權政策》，該政策適用範圍及於宏碁集團各企業與組織，我們在價值鏈的各個環節，均將人權議題納入考量，對象包括員工、顧客、供應商與合作夥伴。我們亦要求供應商與合作夥伴，與宏碁採取一致的行動，符合本政策的標準以維護人權。我們支持並依循「聯合國世界人權宣言 (Universal Declaration of Human Rights, UDHR)」、「聯合國全球盟約 (United Nations Global Compact, UNGC)」、「聯合國企業與人權指導原則 (UN Guiding Principles on Business and Human Rights)」、國際勞工組織基本工約核心勞動標準，與當地法令規範，制定人權政策，透過保護、尊重和補救等原則，落實人權保障。</p> <p>2. 人權風險評估為宏碁風險管理的一環，由風險管理工作小組成員進行辨識與評估及討論，再由各權責單位，針對辨識出的人權風險議題，擬定減緩措施並加以執行與管理。人權議題主要影響的對象為：員工、供應商與客戶。110年辨識的人權風險包括：健康安全、性別平等、性騷擾、童工、強迫勞動、隱私權與資安、自由結社、衝突礦產、學生實習生等。</p> <p>3. 我們持續針對宏碁全球員工進行人權保障議題相關訓練，提供誠信經營暨業務行為準則、反貪腐、隱私、安全健康的工作環境、性騷擾防制訓練課程等議題之教育訓練課程，以打造平等、包容與尊重的友善工作環境。110年，宏碁全球各辦公室，訓練人次達68,444人，課程人時共37,398小時。平均每每人接受人權保護相關教育訓練之受訓時數達10小時。</p>	無差異																	
(二) 公司是否訂定及實施合理員工福利措施（包括薪酬、休假及其他福利等），並將經營績效或成果適當反映於員工薪酬？	✓		<p>1. 職場多元化與平等：</p> <ul style="list-style-type: none"> 宏碁公司恪守全球各據點的勞動法令聘僱員工，秉持機會平等的原則，透過公開遴選的程序招募員工，不因與工作能力無關之「種族、膚色、年齡、宗教、國籍、祖源、婚姻狀況、性別、性傾向、性別認同、兵役狀況或政治立場」因素，進行招募甄選之判斷，適才適所唯才是用，於全球各地招募多元化的優秀人才。110年女性員工佔總員工37%；女性主管比例為31%；高階女性主管比例提高至38%。 休假：宏碁除了依照法令給予員工休假，另有多項優於勞基法的規範，例如：病假給全薪、新人給予優於法規的年假日數、讓員工預支持休假、有薪志工假、逢週六補班可彈性休假等等。 	無差異																	

評估項目	執行情形			與上市上櫃公司永續發展實務守則差異情形及原因
	是	否	摘要說明	
(三) 公司是否提供員工安全與健康之工作環境，並對員工定期實施安全與健康教育？	✓		<ul style="list-style-type: none"> 禮金與補助：宏碁除了依照法令提供基本福利外，另提供團體壽險、意外險、癌症險、住院醫療險。110年提供旅遊補助金供同仁攜家帶眷休閒同樂，後來因受新冠肺炎影響，改以推動線上形式之活動、電子禮券之福利；同時也提供端午、中秋、春節禮金與生日禮金等現金性福利，另設有子女獎助學金、婚喪喜慶之各類現金性補助。 員工薪酬：公司每年進行全球同業市場薪酬調查，以制定合理且具競爭力的薪酬制度，每年也依各單位營運績效與同仁實質貢獻程度，給予同仁差異化分配的績效獎金。在全球各據點，也依當地的法令規定及風俗民情實際做法，給予員工優質的員工福利及暢通的溝通管道。 	無差異
(四) 公司是否為員工建立有效之職涯能力發展培訓計畫？	✓		<ol style="list-style-type: none"> 為有效落實安全衛生政策及內部溝通，推動環安衛管理系統，結合各單位代表共同組成環安衛小組(職業安全衛生委員會)。每年依年度計畫執行安全衛生項目，以確保維持系統能有效運作。我們也推動各項安全衛生教育訓練，以符合法令規範。 為符合法令規範及維護職業安全衛生管理績效，宏碁台灣每年進行ISO 45001管理系統認證，認證範圍除涵蓋全總及各辦公據點外，並包含：安碁、宏碁資訊、智聯服務、宏達服務、海柏特等5家子公司。 111年度宏碁台灣共計有跌倒、衝撞等2起在工作場所發生的職業傷害。當事故發生後，由當事人填寫「職業災害報告書」，職護進行傷病關懷、職安及相關人員進行事故調查，研擬矯正預防措施，並利用內部網站、新人訓、ESH幹事會議進行案例宣導，以預防意外再次發生。 	無差異
(五) 針對產品與服務之顧客健康與安全、客戶隱私、行銷及標示等議題，公司是否遵循相關法規及國際準則，並制定相關保護消費者或客戶權益政策及申訴程序？	✓		我們遵循符合各地有關產品與服務之顧客健康與安全、客戶隱私、行銷及標示之法令規範。所有產品及服務皆符合法規標示產品資訊。產品說明手冊上列出產品安全使用說明，供消費者查閱適當使用產品的方式與相關注意事項，以及汰換產品時應注意的環保回收措施。消費者也能在產品說明手冊上找到公司的聯絡方式或在公司網頁上查詢，以便有問題時能尋求電話或線上客服人員的服務。	無差異
(六) 公司是否訂定供應商管理政策，要求供應商在環保、職業安全衛生或勞動人權等議題遵循相關規範，及其實施情形？	✓		<ol style="list-style-type: none"> 公司與主要供應商之契約包含有遵循法令及責任商業聯盟(RBA)行為準則等相關ESG政策之約定，我們採用RBA行為準則，環境、健康安全、勞動人權、道德、管理系統等方面遵循。 宏碁參考RBA的供應商導入流程，並運用多種管理方式進行供應商的社會與環境管理，也利用多方管道與供應商溝通並協助其提升能力。我們實施供應商ESG評分卡考核，檢視供應商在ESG的實踐與績效；並在主要產品線及關鍵零組件的季度業務審核會議(Quarterly Business Review, QBR)中，將此評分納入，並提交予宏碁與供應商高層主管，產生影響雙方商務 	無差異

評估項目	執行情形			與上市上櫃公司永續發展實務守則差異情形及原因
	是	否	摘要說明	
五、公司是否參考國際通用之報告書編製準則或指引，編製永續報告書等揭露公司非財務資訊之報告書？前揭報告書是否取得第三方驗證單位之確信或保證意見？	✓		<p>關係的驅動力。111年，供應商在ESG評分卡上的總體表現仍在持續改善中，有59%的供應商達到優異水準，30%供應商屬於中等表現。我們也透過季度業務審核會議或其他溝通方式，要求表現較為落後的供應商展開相對應的行動，以提升ESG績效。</p> <ol style="list-style-type: none"> 宏碁永續報告書的內容與架構依循全球永續性報告協會(Global Reporting Initiative, GRI)的GRI永續報告準則(GRI Sustainability Reporting Standards, GRI Standards)核心選項(Core Option)，並採用永續會計準則委員會(Sustainability Accounting Standard Board, SASB)的永續指標，以及氣候相關財務揭露建議書(Task Force on Climate related Financial Disclosures, TCFD)架構。永續報告書附有報告內容與GRI與SASB指標對照索引。 委託台灣檢驗股份有限公司(SGS)依照ISAE3000標準進行獨立有限確信(limited assurance) 	無差異
六、公司如依據「上市上櫃公司永續發展實務守則」定有本身之永續發展守則者，請敘明其運作與所定守則之差異情形：			<p>為提升公司整體的競爭力，善盡社會、經濟、與環境之企業責任，使宏碁成為領導品牌的公司，我們已於民國98年頒佈「業務行為準則」(110年改名為「誠信經營暨業務行為準則」)，作為指引同仁之間、與客戶、業務夥伴、股東及社區互動的基本行為準則。本準則作為指引同仁與客戶、業務夥伴、股東及社區互動的基本行為準則，以宏碁熱情、使用者導向、創新、團隊合作、利益平衡與正直之核心價值，作為決策及行動的指南，對於工作環境、環境保護、業務相關(例如：使用者導向承諾、公平競爭、利益衝突等)、供應鏈管理、餽贈與招待、財務、資訊安全、法務、行銷溝通、社區關係等均有詳細規範。</p> <p>公司另外亦制定「公司治理守則」、「反貪腐及反賄賂政策」、「反托拉斯公平競爭原則」、「防範內線交易管理辦法」、「個人資料保護管理政策」及「性騷擾防治措施與懲戒辦法」等，由營運活動之各層面強化ESG之推行。有關本公司ESG/永續發展運作情形，請參閱本報告「永續發展」說明，及本公司網站ESG暨永續發展相關資訊。網址：https://www.acer-group.com/sustainability/zh/</p>	
七、其他有助於瞭解企業社會責任運作情形之重要資訊：			請至下列網站了解更多宏碁推動企業社會責任之相關作為與成果 永續宏碁網站 https://www.acer-group.com/sustainability/zh/	

財務概況



壹、最近五年度簡明資產負債表及損益表

一、簡明資產負債表

合併財務資訊

單位：新台幣千元

項目	年度	民國106年度	民國107年度	民國108年度	民國109年度	民國110年度
		流動資產	126,294,298	123,120,995	121,729,074	148,736,476
不動產、廠房及設備		4,106,559	3,846,752	3,561,644	3,865,909	4,055,870
無形資產		17,184,151	17,311,344	16,930,072	16,292,729	16,527,283
其他資產		10,027,763	9,710,319	13,875,774	15,013,558	19,109,920
資產總額		157,612,771	153,989,410	156,096,564	183,908,672	214,788,311
流動負債	分配前	93,239,933	86,816,928	84,473,257	110,720,318	129,423,055
	分配後	95,360,731	89,148,576	86,804,540	115,221,980	136,265,580(註)
非流動負債		6,397,432	8,186,196	12,428,068	11,246,390	19,342,313
負債總額	分配前	99,637,365	95,003,124	96,901,325	121,966,708	148,765,368
	分配後	101,758,163	97,334,772	99,232,608	126,468,370	155,607,893(註)
權益						
股本		30,765,028	30,749,338	30,749,338	30,478,538	30,478,538
資本公積	分配前	29,852,184	27,913,351	28,152,962	27,378,068	27,514,269
	分配後	27,731,386	27,949,402	27,174,650	27,448,187	27,620,851
保留盈餘	分配前	2,815,587	5,901,450	6,196,256	10,869,033	16,886,389
	分配後	2,815,587	3,533,751	4,843,285	6,297,252	9,937,282(註)
其他權益		(3,198,500)	(3,381,189)	(4,342,227)	(5,517,452)	(8,287,624)
庫藏股票		(2,914,856)	(2,914,856)	(2,914,856)	(2,914,856)	(2,914,856)
非控制權益		655,963	718,192	1,353,766	1,648,633	2,346,227
權益總額	分配前	57,975,406	58,986,286	59,195,239	61,941,964	66,022,943
	分配後	55,854,608	56,654,638	56,863,956	57,440,302	59,180,418(註)

註：係111年3月16日董事會決議之金額。

個體財務資訊

單位：新台幣千元

項目	年度	民國106年度	民國107年度	民國108年度	民國109年度	民國110年度
		流動資產	46,638,306	44,854,355	43,308,261	61,019,791
不動產、廠房及設備		1,358,581	1,355,056	1,310,885	1,844,520	1,740,178
無形資產		261,992	229,136	207,915	180,529	175,814
其他資產		70,841,818	72,121,938	71,916,038	73,557,412	78,832,251
資產總額		119,100,697	118,560,485	116,743,099	136,602,252	162,996,838
流動負債	分配前	56,709,827	54,079,626	50,149,978	69,214,147	84,291,938
	分配後	58,830,625	56,411,274	52,481,261	73,715,809	91,134,463(註)
非流動負債		5,071,427	6,212,765	8,751,648	7,094,774	15,028,184
負債總額	分配前	61,781,254	60,292,391	58,901,626	76,308,921	99,320,122
	分配後	63,902,052	62,624,039	61,232,909	80,810,583	106,162,647(註)
權益						
股本		30,765,028	30,749,338	30,749,338	30,478,538	30,478,538
資本公積	分配前	29,852,184	27,913,351	28,152,962	27,378,068	27,514,269
	分配後	27,731,386	27,949,402	27,174,650	27,448,187	27,620,851
保留盈餘	分配前	2,815,587	5,901,450	6,196,256	10,869,033	16,886,389
	分配後	2,815,587	3,533,751	4,843,285	6,297,252	9,937,282(註)
其他權益		(3,198,500)	(3,381,189)	(4,342,227)	(5,517,452)	(8,287,624)
庫藏股票		(2,914,856)	(2,914,856)	(2,914,856)	(2,914,856)	(2,914,856)
權益總額	分配前	57,319,443	58,268,094	57,841,473	60,293,331	63,676,716
	分配後	55,198,645	55,936,446	55,510,190	55,791,669	56,834,191(註)

註：係111年3月16日董事會決議之金額。

二、簡明綜合損益表

合併財務資訊

單位：新台幣千元

項目	年度	民國106年度	民國107年度	民國108年度	民國109年度	民國110年度
		營業收入	237,274,883	242,270,406	234,285,354	277,112,477
營業毛利		25,361,234	25,828,199	24,716,786	30,119,615	37,191,056
營業淨利		3,669,734	3,738,489	3,077,814	8,935,838	14,162,861
營業外收入及支出		(230,602)	513,891	634,206	(30,735)	1,272,784
稅前淨利(損)		3,439,132	4,252,380	3,712,020	8,905,103	15,435,645
本期淨利(損)		2,796,733	2,901,960	2,568,374	6,145,610	11,287,313
本期其他綜合損益		(1,697,788)	(192,878)	(950,104)	(1,171,551)	(3,142,607)
本期綜合損益總額		1,098,945	2,709,082	1,618,270	4,974,059	8,144,706
本期淨利歸屬於母公司業主		2,815,587	3,060,429	2,632,565	6,029,287	10,897,427
本期淨利歸屬於非控制權益		(18,854)	(158,469)	(64,191)	116,323	389,886
綜合損益總額歸屬於母公司業主		1,115,222	2,876,293	1,693,913	4,850,535	7,818,893
綜合損益總額歸屬於非控制權益		(16,277)	(167,211)	(75,643)	123,524	325,813
基本每股盈餘(元)		0.93	1.01	0.87	2.01	3.63

註：上表各年度之合併財務報告係經會計師查核簽證。

個體財務資訊

單位：新台幣千元

項目	年度	民國106年度	民國107年度	民國108年度	民國109年度	民國110年度
		營業收入	174,273,511	177,953,077	173,659,404	209,586,473
營業毛利		8,474,204	8,470,194	7,735,758	10,523,192	15,332,968
營業淨利		3,027,940	2,726,867	2,299,916	4,490,834	8,504,857
營業外收入及支出		(1,722)	1,185,723	964,619	2,873,428	5,198,004
稅前淨利(損)		3,026,219	3,912,590	3,264,535	7,364,262	13,702,861
本期淨利(損)		2,815,587	3,060,428	2,632,565	6,029,287	10,897,427
本期其他綜合損益		(1,700,365)	(184,136)	(938,652)	(1,178,752)	(3,078,534)
本期綜合損益總額		1,115,222	2,876,293	1,693,913	4,850,535	7,818,893
基本每股盈餘(元)		0.93	1.01	0.87	2.01	3.63

註：上表各年度之個體財務報告係經會計師查核簽證。

三、最近五年度簽證會計師之姓名及其查核意見

本公司最近五年度財務報表之簽證會計師及其查核意見如下表所示：

年度(民國)	簽證會計師姓名	查核意見
106年	張惠貞、唐慈杰	無保留意見
107年	張惠貞、唐慈杰	無保留意見
108年	張惠貞、唐慈杰	無保留意見加強調段落
109年	張惠貞、唐慈杰	無保留意見
110年	張惠貞、高靚玟	無保留意見

貳、最近五年度財務分析

合併財務報表

分析項目(註)	年度	民國106年度	民國107年度	民國108年度	民國109年度	民國110年度	
		負債占資產比率(%)	63.22	61.69	62.08	66.32	69.26
財務結構	長期資金占不動產、廠房及設備比率(%)	1,567.56	1,746.21	2,010.96	1,893.17	2,104.73	
償債能力	流動比率(%)	135.45	141.82	144.10	134.34	135.29	
	速動比率(%)	88.99	89.02	90.30	91.89	87.56	
	利息保障倍數	16.23	25.26	20.61	58.34	46.85	
經營能力	應收款項週轉率(次)	5.20	5.13	4.83	5.30	5.35	
	平均收現日數	70.19	71.15	75.56	68.86	68.22	
	存貨週轉率(次)	5.35	5.27	5.04	5.88	5.54	
	應付款項週轉率(次)	4.43	5.23	5.57	5.84	5.25	
	平均銷貨日數	68.22	69.25	72.42	62.07	65.88	
	不動產、廠房及設備週轉率(次)	56.31	60.92	63.25	74.62	80.54	
	總資產週轉率(次)	1.47	1.55	1.51	1.63	1.60	
獲利能力	資產報酬率(%)	1.85	1.95	1.75	3.69	5.80	
	權益報酬率(%)	4.84	4.96	4.35	10.15	17.64	
	占實收資本比率(%)	營業利益	11.93	12.16	10.01	29.32	46.47
		稅前純益	11.18	13.83	12.07	29.22	50.64
	純益率(%)	1.18	1.20	1.10	2.22	3.54	
現金流量	每股盈餘(元)	0.93	1.01	0.87	2.01	3.63	
	現金流量比率(%)	(8.06)	(2.46)	(1.63)	24.83	5.02	
	現金流量允當比率(%)	(26.72)	20.94	(20.56)	111.82	63.59	
槓桿度	現金再投資比率(%)	(16.40)	(7.34)	(5.90)	37.82	2.66	
	營運槓桿度	6.70	6.68	7.81	3.27	2.58	
	財務槓桿度	1.07	1.05	1.07	1.02	1.02	

財務比率增減變動達20%以上之變動原因如下：

資產報酬率、股東權益報酬率、營業利益占實收資本比率、稅前純益占實收資本比率、純益率、每股盈餘及營運槓桿度較去年變動幅度大，主要是因本年度營業利益、稅前及稅後損益較去年增加所致。

現金流量比率及現金再投資比率較去年變動幅度較大，主要是因本年度營業活動淨現金流入金額較去年減少所致。

現金流量允當比率較去年變動幅度較大，主要是因最近五年度營業活動淨現金流入增加所致。

個體財務報表

分析項目(註)		年度	民國106年度	民國107年度	民國108年度	民國109年度	民國110年度	
財務結構	負債占資產比率(%)		51.87	50.85	50.45	55.86	60.93	
	長期資金占不動產、廠房及設備比率(%)		4,592.36	4,758.54	5,080.01	3,653.42	4,522.81	
償債能力	流動比率(%)		82.24	82.94	86.36	88.16	97.58	
	速動比率(%)		58.37	57.53	60.51	68.11	78.06	
	利息保障倍數		14.89	32.79	29.64	113.38	266.24	
經營能力	應收款項週轉率(次)		7.65	7.93	6.65	7.44	6.64	
	平均收現日數		47.71	46.03	54.88	49.06	54.97	
	存貨週轉率(次)		12.87	12.59	12.61	15.09	15.50	
	應付款項週轉率(次)		4.21	5.01	5.39	5.64	5.08	
	平均銷貨日數		28.35	28.99	28.94	24.18	23.54	
	不動產、廠房及設備週轉率(次)		126.50	131.15	130.28	132.84	137.71	
	總資產週轉率(次)		1.40	1.50	1.48	1.65	1.65	
獲利能力	資產報酬率(%)		2.41	2.66	2.32	4.80	7.30	
	權益報酬率(%)		4.90	5.30	4.53	10.21	17.58	
	占實收資本比率(%)	營業利益		9.84	8.87	7.48	14.73	27.90
		稅前純益		9.84	12.72	10.62	24.16	44.96
	純益率(%)		1.62	1.72	1.52	2.88	4.41	
每股盈餘(元)		0.93	1.01	0.87	2.01	3.63		
現金流量	現金流量比率(%)		1.22	(9.66)	(1.10)	25.50	5.79	
	現金流量允當比率(%)		53.14	(23.75)	(57.81)	60.56	98.24	
	現金再投資比率(%)		(1.28)	(11.10)	(4.27)	21.71	0.47	
槓桿度	營運槓桿度		2.81	3.02	3.22	2.28	1.79	
	財務槓桿度		1.08	1.05	1.05	1.01	1.01	

財務比率增減變動達20%以上之變動原因如下：

長期資金占固定資產比率較去年變動幅度較大，主要是因本年度不動產、廠房及設備較去年度減少所致。

利息保障倍數、資產報酬率、股東權益報酬率、營業利益占實收資本比率、稅前純益占實收資本比率、純益率、每股盈餘及營運槓桿度較去年變動幅度較大，主要是因本年度營業利益、稅前及稅後損益較去年度增加所致。

現金流量比率及現金再投資比率較去年變動幅度較大，主要是因本年度營業活動淨現金流入金額較去年度減少所致。

現金流量允當比率較去年變動幅度較大，主要是因最近五年度營業活動淨現金流入增加所致。

註：

1.財務結構

(1) 負債占資產比率 = 負債總額 / 資產總額。

(2) 長期資金占不動產、廠房及設備比率 = (權益總額 + 非流動負債) / 不動產、廠房及設備淨額。

2.償債能力

(1) 流動比率 = 流動資產 / 流動負債。

(2) 速動比率 = (流動資產 - 存貨 - 預付費用) / 流動負債。

(3) 利息保障倍數 = 所得稅及利息費用前純益 / 本期利息支出。

3.經營能力

(1) 應收款項(包括應收帳款與因營業而產生之應收票據)週轉率 = 銷貨淨額 / 各期平均應收款項(包括應收帳款與因營業而產生之應收票據)餘額。

(2) 平均收現日數 = 365 / 應收款項週轉率。

(3) 存貨週轉率 = 銷貨成本 / 平均存貨額。

(4) 應付款項(包括應付帳款與因營業而產生之應付票據)週轉率 = 銷貨成本 / 各期平均應付款項(包括應付帳款與因營業而產生之應付票據)餘額。

(5) 平均銷貨日數 = 365 / 存貨週轉率。

(6) 不動產、廠房及設備週轉率 = 銷貨淨額 / 平均不動產、廠房及設備淨額。

(7) 總資產週轉率 = 銷貨淨額 / 平均資產總額。

4.獲利能力

(1) 資產報酬率 = [稅後損益 + 利息費用 × (1 - 稅率)] / 平均資產總額。

(2) 權益報酬率 = 稅後損益 / 平均權益總額。

(3) 純益率 = 稅後損益 / 銷貨淨額。

(4) 每股盈餘 = (歸屬於母公司業主之損益 - 特別股股利) / 加權平均已發行股數。

5.現金流量

(1) 現金流量比率 = 營業活動淨現金流量 / 流動負債。

(2) 淨現金流量允當比率 = 最近五年度營業活動淨現金流量 / 最近五年度(資本支出 + 存貨增加額 + 現金股利)。

(3) 現金再投資比率 = (營業活動淨現金流量 - 現金股利) / (不動產、廠房及設備毛額 + 長期投資 + 其他非流動資產 + 營運資金)。

6.槓桿度

(1) 營運槓桿度 = (營業收入淨額 - 變動營業成本及費用) / 營業利益。


(2) 財務槓桿度 = 營業利益 / (營業利益 - 利息費用)。

參、最近年度審計委員會查核報告

董事會造具本公司110年度營業報告書、財務報表及盈餘分派之議案等，其中財務報表業經委託安侯建業聯合會計師事務所張惠貞及高靚玟會計師查核完竣，並出具查核報告。上述營業報告書、財務報表及盈餘分派議案經本審計委員會查核，認為尚無不合，爰依證券交易法第14條之4及公司法第219條規定報告如上，敬請 鑒核。

宏碁股份有限公司

審計委員會召集人：徐清祥



中華民國111年03月16日

肆、最近年度財務報表

詳見附錄一。

伍、最近年度經會計師查核簽證之公司個體財務報表

詳見附錄二。

陸、公司及其關係企業最近年度及截至年報刊印日止，如有發生財務週轉困難情事，應列明其對本公司財務狀況之影響：無

財務狀況及財務績效
之檢討分析與風險事
項之評估



壹、財務狀況(合併財務報表)

最近二年度資產、負債及股東權益發生重大變動之主要原因及其影響：

單位：新台幣千元

項目	年度	民國110年度	民國109年度	差異	
				金額	%
流動資產		175,095,238	148,736,476	26,358,762	17.72
不動產、廠房及設備		4,055,870	3,865,909	189,961	4.91
無形資產		16,527,283	16,292,729	234,554	1.44
其他資產		19,109,920	15,013,558	4,096,362	27.28
資產總額		214,788,311	183,908,672	30,879,639	16.79
流動負債		129,423,055	110,720,318	18,702,737	16.89
非流動負債		19,342,313	11,246,390	8,095,923	71.99
負債總額		148,765,368	121,966,708	26,798,660	21.97
股本		30,478,538	30,478,538	0	0.00
資本公積		27,514,269	27,378,068	136,201	0.50
保留盈餘		16,886,389	10,869,033	6,017,356	55.36
其他權益		(8,287,624)	(5,517,452)	(2,770,172)	50.21
庫藏股票		(2,914,856)	(2,914,856)	0	0.00
母公司業主權益合計		63,676,716	60,293,331	3,383,385	5.61
股東權益總額		66,022,943	61,941,964	4,080,979	6.59

增減比例變動達20%者之分析說明：

其他資產：主要是因本年度透過其他綜合損益按公允價值衡量之金融資產 - 非流動增加所致。

非流動負債：主要是因本年度應付公司債增加所致。

保留盈餘：主要是因本年度歸屬於母公司之本期淨利增加所致。

其他權益：主要是本年度國外營運機構財務報表換算之兌換損失增加等所致。

貳、財務績效(合併財務報表)

最近二年度營業收入、營業純益及稅前純益重大變動之主要原因及預期銷售數量與其依據，對公司未來財務業務之可能影響及因應計畫：

單位：新台幣千元

項目	年度	民國110年度	民國109年度	增減金額	變動比例(%)
營業成本	(281,814,400)	(246,992,862)	(34,821,538)	14.10	
營業毛利	37,191,056	30,119,615	7,071,441	23.48	
營業費用	(23,140,474)	(21,412,550)	(1,727,924)	8.07	
其他收益及費損淨額	112,279	228,773	(116,494)	(50.92)	
營業淨利	14,162,861	8,935,838	5,227,023	58.50	
營業外收入及支出	1,272,784	(30,735)	1,303,519	4,241.16	
稅前淨利	15,435,645	8,905,103	6,530,542	73.33	
所得稅費用	(4,148,332)	(2,759,493)	(1,388,839)	50.33	
本期淨利	11,287,313	6,145,610	5,141,703	83.66	
本期其他綜合損益	(3,142,607)	(1,171,551)	(1,971,056)	168.24	
本期綜合損益總額	8,144,706	4,974,059	3,170,647	63.74	
本期淨利歸屬於母公司業主	10,897,427	6,029,287	4,868,140	80.74	
綜合損益總額歸屬於母公司業主	7,818,893	4,850,535	2,968,358	61.20	

增減比例變動達20%者之分析說明：

- 營業毛利增加，主要是因本期營業收入較去年同期增加所致。
- 其他收益及費損增加，主要是因政府補助收入較去年同期減少所致。
- 營業淨利增加，主要是因本期營業毛利較去年同期增加所致。
- 營業外收入及支出減少，主要是因本年度外幣兌換利益減少及透過損益按公允價值衡量之金融資產 / 負債利益增加所致。
- 稅前淨利增加，主要是因本期營業毛利較去年同期增加所致。
- 所得稅費用增加，主要是因本期稅前淨利較去年同期增加所致。
- 本期淨利增加，主要是因本期營業毛利較去年同期增加所致。
- 本期其他綜合損失增加，主要是因本年度國外營運機構財務報表換算之兌換損失增加等所致。

參、現金流量(合併財務報表)

1. 民國110年度合併現金流量變動之分析說明：

單位：新台幣千元

項目	年度	民國110年度	
期初現金及約當現金餘額		39,181,023	營業活動之現金淨流入65億：主要包含稅後淨利、應付票據及帳款及其他應付款及其他流動負債增加等導致營業活動淨現金流入。
營業活動之淨現金流量		6,497,815	
投資活動之淨現金流量		(20,991)	投資活動之現金淨流出0.2億：主要是取得透過損益按公允價值衡量之金融資產等導致投資活動之淨現金流出。
籌資活動之淨現金流量		894,655	
匯率變動對現金及約當現金影響		(1,932,961)	籌資活動之現金淨流入9億：主要是發行公司債、償還長期借款、及發放現金股利等導致籌資活動之淨現金流入。
期末現金及約當現金餘額		44,619,541	

2. 流動性不足之改善計畫：本公司未有流動性不足之情形。

3. 未來一年度(111年度)現金流動性分析：不適用。

肆、最近年度重大資本支出對財務業務之影響：無

伍、最近年度轉投資政策、其獲利或虧損之主要原因、改善計劃及未來一年投資計畫

本公司合併報表之採權益法投資皆為長期性之策略投資，本年度認列採權益法之投資利益為68,427仟元，主要係被投資公司本業持續獲利所致。未來本公司仍採長期性策略投資，並持續審慎評估投資計畫。

陸、最近年度及截至年報刊印日止，風險事項之分析評估

一、最近年度利率、匯率變動、通貨膨脹情形對公司損益之影響及未來因應措施：

(一) 利率變動

在通膨升高的環境下，美國聯準會預計將啟動升息因應，市場關注其升息進程。歐元區或將跟隨美國聯準會的腳步調整其貨幣政策。預期台灣央行將確保利率穩定，公司的借款成本將反應市場行情。短期投資方面，公司主要以台幣及外幣定存為主，以維持收益及降低風險。

(二) 匯率變動

隨著經濟逐漸從疫情中復甦及貨幣政策正常化，美金料將有相對較強勢的表現，歐元則因地緣政治風險相對承壓；中國經濟持續穩定成長將支撐人民幣的表現。主要經濟體的貨幣政策影響新興市場貨幣的穩定性。公司將維持一貫的策略，穩健避險外匯部位，以降低匯率波動對公司損益之影響。

(三) 通貨膨脹

根據國際貨幣基金組織(IMF)「世界經濟展望」近期報告，在能源價格上揚及供應鏈不穩定的情況下，通貨膨脹的上升幅度及波及範圍均超出預期。公司方面會彈性因應，預計對公司營運沒有重大影響。

二、從事高風險、高槓桿投資、資金貸與他人、背書保證及衍生性商品交易之政策、獲利或虧損之主要原因及未來因應措施：

本公司從事短期閒置資金運用，原則以安全性佳及高變現、收益固定之工具為主，且隸屬信用評等優良之往來金融機構，長期閒置資金則以產業相關且具主導性的投資為主。

本公司除集團之子公司外，原則上不提供資金借款及背書保證，若因業務需求而需提供者均遵照本公司之資金貸與他人作業程序及背書保證作業程序辦理，本公司至110年12月31日止之背書保證總額為新台幣21,183,939仟元，實際使用之金額為新台幣4,285,861仟元。

本公司除因避險外，原則上不從事衍生性商品交易，若因業務需要從事衍生性商品交易需遵照本公司「從事營業性外匯風險管理相關金融商品之規範」辦理。

三、未來研發計畫及預計投入之研發費用

本公司及子公司之未來研發重點，除電腦類產品外，也將投入智慧零售、人工智慧相關應用、智慧醫療照護、巨量資料研發技術、雲端平台、視訊系統、電動自行車等研發重點。茲就各類別說明如下：

類別	說明
人工智慧	機器學習與人工智慧的演算法研發、人臉及人流辨識技術、智慧零售、智慧展場等應用軟體與服務開發。
智慧醫療照護	利用深度學習及大數據技術，結合醫院的大量資料及醫學專業，研發人工智慧醫學診斷輔助工具及服務，以及生理監控之穿戴裝置。
巨量資料技術	大數據處理、資料探勘、機器學習、預測模型、及高等分析等相關技術建立及應用開發。
雲端平台	針對物聯網裝置的需求，建置與研發雲端平台，並結合資料分析與人工智慧的應用，提供完整的解決方案。
視訊系統	因應後疫情時代，發展視訊會議系統及遠距醫療系統，並將關鍵視訊技術應用於未來需要視訊功能之領域。
電動自行車	馬達控制器硬體和軟體演算法研發，搭配市面上不同款式的電動輔助自行車馬達，分析數據資料優化馬達的輸出功率與性能。

因應研發計畫之需要，預計投入之研發費用約佔111年總營收0.8%至1.5%。

四、國內外重要政策及法律變動對公司財務業務之影響及因應措施：

截至年報刊印日止就目前所悉，相關國內外重要政策及法律變動對本公司財務、業務並無立即明顯重大之可得預期影響，本公司相關單位持續關注國內外政策與法律變動，以適時評估對公司財務業務之影響並擬定適當之因應措施。

五、科技改變及產業變化對公司財務業務之影響之因應措施：

當前資通訊產業與相關科技之變化越來越快速，對公司財務業務雖然暫無立即可預見之重大負面影響，惟本公司仍持續密切關注相關科技的未來發展趨勢及市場脈動，以超前部署的思維時時檢視相關營運策略。本公司除自行研發/掌握新興技術外，另透過與合作夥伴之共同研發與業務合作，以及經由企業創投之觸角，來充分掌握科技與產業變化之脈動並保持企業競爭力。同時積極實踐雙重轉型策略，除持續在核心本業上尋找新的隙縫市場，並藉由宏碁的資源與企業形象支援新事業上發展多元成長動能，以強化營運績效與積極推展創新業務，將電競、創作者解決方案、商用產品事業以及各新事業如建基、安碁資訊、智聯、展碁等作為主要成長動能，藉以保持宏碁不斷創新前進之動能。

公司已建立全面的網路與電腦相關資安防護措施，但無法保證其控管或維持公司營運等重要企業功能之電腦系統能完全避免來自任何第三方癱瘓系統的網路攻擊。在遭受嚴重網路攻擊的情況下，系統可能會失去公司重要的資料。惡意的駭客或地緣政治引起的網路攻擊，亦能試圖將電腦病毒、破壞性軟體或勒索軟體導入公司的網路系統，以干擾公司的營運。

公司過去曾經因WFH同仁誤點釣魚郵件而遭受勒索軟體攻擊，未來也可能面臨類似的攻擊。為了預防及降低此類攻擊所造成的傷害，公司落實相關改進措施並持續優化，例如：惡意郵件過濾機制，以減少釣魚郵件進入同仁郵箱；強化網路防火牆與網路控管，以防止惡意軟體橫向跨區擴散；特權帳號多層次管控，以防止盜用；導入先進解決方案，進行合規機器的查核；導入新技術以偵測與處理惡意軟體；定期執行系統弱點掃描與修復和員工警覺性測試。

訂定公司未來的資安防禦重點：

- 1.客戶資料不外洩，透過多層防護，即便遭受勒索軟體攻擊，駭客也無法取得客戶資料。
- 2.加強整體資安防禦與監控機制，增加駭客攻擊難度進而降低對公司的攻擊企圖，並全面部署端點偵測及回應軟體，確保異常行為的可視性。
- 3.內部系統區隔化，各地區系統與總部資料中心採網路零信任架構，及強化資訊系統營運持續演練，使得公司即使在駭客惡意攻擊下，也可降低影響範圍，並在可接受的預期時間內回復系統運作。

六、企業形象改變對企業危機管理之影響及因應措施：

本公司從製造業轉型為資通訊產品與服務品牌公司，企業危機管理範疇隨之轉移，現以全球運籌與供應鏈管理為重點。運用多元供應商策略，分散與單一廠商合作之風險，使庫存管理更有彈性。另因全球局勢不定，危機挑戰隨時可能發生，故本公司積極強化經營團隊危機管理意識，事先研擬預防措施，避免危機之發生，並建立風險管理机制，一旦遭遇危機，可將風險損失減少至最低，以確保企業的永續經營。

七、進行併購之預期效益、可能風險及因應措施：無

八、擴充廠房之預期效益、可能風險及因應措施：無

九、進貨或銷貨集中所面臨之風險及因應措施：無

十、董事、監察人或持股超過百分之十之大股東，股權之大量移轉或更換對公司之影響、風險及因應措施：無

十一、經營權之改變對公司之影響、風險及因應措施：無

十二、公司及公司董事、監察人、總經理、實質負責人、持股比例超過百分之十之大股東及從屬公司已判決確定或尚在繫屬中之重大訴訟、非訟或行政爭訟事件，其結果可能對股東權益或證券價格有重大影響者，應揭露其系爭事實、標的金額、訴訟開始日期、主要涉訟當事人及截至年報刊印日止之處理情形：

(一) 110年度及截至年報刊印日止，本公司處理情形如下：

- 1.美國某公司於加州州法院對合併公司提起違反保密合約及營業秘密訴訟，合併公司已積極委託律師處理。合併公司已根據該案發展情況適當估列相關準備以為因應，因此對財務與業務並無立即重大之負面影響。

2. 合併公司在日常業務過程中不時接獲第三人主張專利侵權或要求專利授權之通知，儘管合併公司並不預期其結果（個別或整體）對財務狀況或業務狀況造成重大不利影響，惟法律程序結果難以預料，因此爭議解決方案可能對合併公司特定期間的經營成果或現金流量造成影響。
3. 由於國際稅務環境變化快速，合併公司在全球多國面臨各式各樣的稅務挑戰與各地稅務機關有不同見解，合併公司對於符合認列負債準備條件之稅務案件(包括但不限於所得稅、扣繳稅及營業稅等)已依相關規定適當估算以為因應。然由於稅務問題通常較為複雜且耗時多年始能釐清，其結果難以預料，因此最終結果可能對合併公司特定期間之經營成果或現金流量造成影響。

(二) 110年度及截至年報刊印日止，本公司董事、監察人、總經理、實質負責人及持股比例超過百分之十之大股東，並無對股東權益或證券價格有重大影響之訴訟、非訟、行政爭訟或尚在繫屬中案件。

(三) 110年度及截至年報刊印日止，本公司之從屬公司，亦無已判決確定或目前尚在繫屬中之重大訴訟、非訟或行政爭訟事件，其結果可能對本公司股東權益或證券價格有重大影響者。

十三、其他重要風險及因應措施：

本公司為實踐企業永續發展之願景並建立具備風險意識的企業文化，除遵循各層級的組織管理制度及營運作業流程下的相關風險管理措施，並承諾藉由高階經理人的參與，以企業風險管理 (Enterprise Risk Management) 的框架及國際標準為參考依據，持續精進本公司的相關風險管理作為，特制定風險管理政策並於2022年3月16日經董事會決議通過施行。

宏碁以積極且具成本效益的方式，針對可能對營運各方面及獲利造成影響之各種策略、營運、財務、災害及氣候變遷等相關潛在風險進行整體評估、風險排序 (Risk Prioritization) 及界定風險胃納 (Risk Appetite)，以制定相對應之風險管理策略及預防/緩解措施、執行機制與當責組織，確保相關重點風險皆被有效控管及適當回應。為求持續監督、強化風險管理作為及因應措施，依據風險排序上的重要性與急迫性，由審計委員會評估納入例行議程中討論，並裁示報告議題及權責單位。風險管理委員會定期彙總風險環境、風險管理重點、風險評估結果及相關因應措施，向審計委員會/董事會報告。

宏碁風險管理組織架構

組織沿革

- 2012年底-成立風險管理工作小組，成員涵蓋法務、財務、人資、供應鏈管理、企業溝通、行銷、品質暨服務、資訊、環安衛、資產管理、各產品事業群及ESG辦公室等部門，藉由風險管理工作小組的定期會議，請各工作小組成員就經濟、環境、社會三大面向進行公司潛在風險及新興風險的辨識、評估及討論。
- 2018年度-原全球企業社會責任委員會 (GCSRC) 改組為企業永續委員會 (CSC)，風險管理工作小組為企業永續委員會之下設單位。我們相信前述改組除了進一步強化現有的風險管理作為，更能藉由各部門及事業單位一級主管的討論、參與，逐步建立具備風險管理意識的企業文化。
- 2022年度-宏碁正式成立風險管理委員會，並完成制定宏碁風險管理政策。風險管理委員會之設立及風險管理政策經三月份審計委員會會議決議通過後，由審計委員會呈報董事會通過。

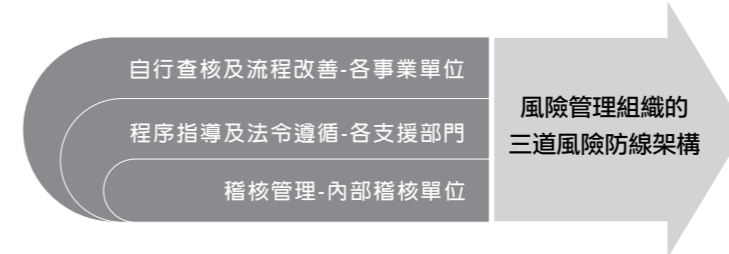
■ 宏碁風險管理組織架構圖



■ 宏碁風險管理組織之職掌

- 為本公司風險管理之最高權則單位
- 依整體營運策略及經營環境 推動並落實公司整體風險管理政策 以確保風險管理之有效性
- 由總部各事業單位/功能組織最高主管組成 並由內部稽核最高主管擔任觀察員
- 向審計委員會暨董事會報告
- 彙總風險環境 風險管理重點 評估結果及相關因應措施
- 指導及核准風險控管之優先順序
- 督導風險管理之持續改善
- 觀察員定期檢視風險管理政策之執行狀況
- 由總部各事業單位/功能組織處級主管代表組成
- 辨識風險評估潛在風險情境之營運衝擊
- 依風險情境規劃並執行風險預防及緩解行動
- 持續精進風險管理作為及確保其有效性
- 整合企業風險管理報告並呈報風險管理委員會

■ 風險管理組織的三道防線



風險管理程序

一、風險辨識及風險評估

風險管理工作小組成員以風險分析/評分工作表及風險矩陣 (Risk Map) 等相關風險管理評估工具，辨識風險並評估潛在風險情境及營運衝擊。

二、風險控管及風險緩解

- 以風險管理工作小組為平台進行跨事業單位/功能組織的風險溝通，促進各事業單位/功能組織強化風險控管及緩解方案
- 風險管理工作小組執行風險控管方案並定期追蹤執行進度及成效，以確保風險管理之持續改善
- 各單位將風險控管納入年度內控自評審視檢討

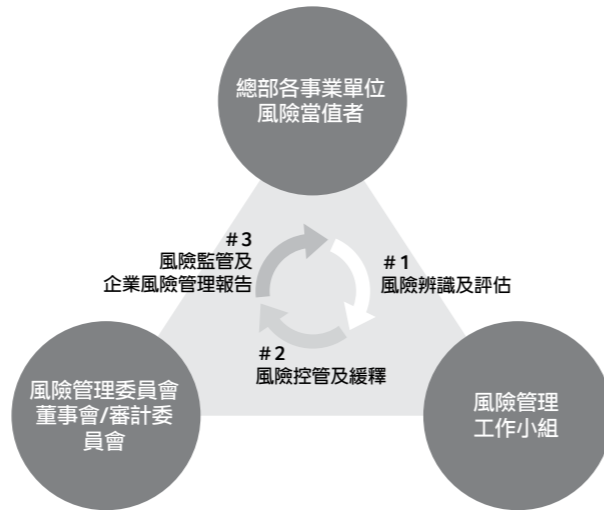
三、風險監控及企業風險管理報告

- 風險管理工作小組彙總風險環境、風險管理重點、評估結果及相關因應措施，並由風險管理委員會核准/裁示
- 風險管理委員會應每年至少一次向審計委員會暨董事會報告

■ 風險管理範疇



■ 風險管理程序



110年度風險辨識及管理成效

風險管理組織使用風險矩陣 (Risk Map)，依各種風險發生的可能性與風險一旦發生後可能造成的損失程度，評估各風險對於公司未來營運可能產生的潛在威脅程度，並進行風險等級分類以確認風險管理策略上的優先次序。同時採用敏感性分析 (Sensitivity Analysis) 與壓力測試 (Stress Test)，進一步量化分析各項風險，並檢視各風險因子間是否存在高度關聯性。

風險管理工作小組彙整前述各項分析、測試之結果後，擬定後續執行計畫並向小組召集人彙報；110年度，風險管理工作小組共辨識出71個風險項目，其中包括中度等級以上之風險項目，如營運中斷風險、資安風險、極端氣候風險等共6項。針對已辨識及分析的風險項目，指派相關部門人員負責後續風險管理策略及相關執行計畫之擬定，包括實務上常見的風險管理因應方式：損害防阻計畫 (Loss Prevention)、規避 (Avoidance)、隔離及備份 (Separation & Duplication)、風險轉移 (Transfer) 及風險自留 (Retention) 等，並評估適當的資源投入、執行上的優先次序及後續的進度追蹤方式等。同時制訂緊急應變計畫 (Incident Response) 及危機管理機制 (Crisis Management)，以減低各種潛在風險對於營運可能產生的負面影響。此外，重大風險資訊亦於審計委員會報告。110年度報告內容包括：企業風險管理報告-(1)宏碁集團法令遵循規劃；(2)宏碁集團資安風險之管控；(3)宏碁集團客戶信用風險之管控；(4)後疫情時代庫存風險管理

綜上所述，我們持續並積極投入相關風險管理作為，期以前瞻性的預防觀念，審慎面對現在及未來的各種風險與挑戰。審計委員會亦彙總風險環境、風險管理重點、風險評估結果及各項相對應之回應措施，由主席於董事會報告。

Severity (Impact) Frequency (Possibility)	Negligible-1	Negligible-2	Minor-3	Minor-4	Moderate-5	Moderate-6	Significant-7	Significant-8	Severe-9	Severe-10	
10							B				Extreme
9											
8								A			High
7								C			
6									D		Considerable
5			H		I, J	F	E				
4								G			Moderate
3											
2									K		Low
1											

註：1. 風險辨識/分析流程於每年第4季啟動，至隔年第1季完成。
2. 風險矩陣係依2021年度風險項目的風險等級評估結果呈現。
3. 部份風險項目以類別方式呈現。

A	資安風險	如因個資外洩、惡意程式或電腦病毒及駭客所產生的相關損失
B	市場/存貨管理風險	包括市場需求趨緩及存貨周轉緩慢所造成的風險
C	極端氣候風險	因全球氣候變遷及各種極端天氣現象所致之風險
D	智財權及法律訴訟風險	包括競爭對手藉由智慧財產權所提出的專利訴訟等
E	營運中斷風險	因各種意外事故所致之營運中斷損失
F	氣候相關之轉型風險	對於產品可能因不符合該區域或客戶端未來可能推動低碳產品規範或標準 (例如：產品耗能標準、產品碳足跡資訊等)，造成無法在該區域銷售、不符合公部門採購規範、或產品不具競爭力所造成之衝擊
G	匯率風險	由於匯率波動所引起的財產價值減損
H	勞動力相關風險	如勞動力短缺、高階管理人才流失等風險
I	董監事及經理人管理責任風險	公司董監事及高階經理人員因執行職務時所產生的潛在責任風險
J	供應鏈相關風險	供應鏈因缺料、缺工，或物流服務商因缺櫃、塞港所衍生之相關風險，供應商環境與勞工人權風險等
K	信用風險	因付款方的還款能力或還款意願所產生的風險

新興風險

對於風險管理工作小組於2021至2022年初辨識出資安風險、極端氣候風險、大規模傳染病、供應鏈相關風險及地緣政治風險等多個新興風險項目，我們也邀請相關部門人員進行深入討論，期能藉由小組討論及聚焦思考，評估各新興風險項目對於公司未來營運可能造成的潛在負面影響與衝擊。針對資安風險，風險管理工作小組除歸納出可能發生的損失型態(包含商譽損失/營運中斷/資料外洩/勒索軟體等)，IT部門也已彙整出下列基本資安作業原則並持續努力精進，且於2020年度順利取得ISO 27001資訊安全國際驗證。此外，宏碁自2018年度起持續購買全球資安保險保單並每年定期檢視整體保障內容之完整性，除風險移轉考量外，也期望透過國際資安保險市場，進一步獲得外部資安專家的協助與資源。隨著資訊科技快速發展與各種創新應用的不斷投入，我們將持續關注資安風險的發展趨勢(例如：因採用遠距工作型態帶來的資安風險) 以不斷檢視並完善相關資安作業原則及適當的風險移轉措施。

- 檢視對外開啟的服務
- 使用最小權限原則及加密
- 確認及保護端點的安全性
- 注意應用程式的安全性
- 教育使用者
- 找出並保護最弱環節
- 注意資安最新規範、了解最新攻擊手法

宏碁持續關注全球氣候變遷與極端天氣現象的長期發展趨勢及其威脅，且於2020年度正式導入氣候變遷相關財務揭露(TCFD)的評估框架。目前供應鏈管理部門針對特定的貨物運送路線，於出貨前會評估該運送期間可能面臨的低溫變化情形，並依產品的種類及特性，與運送公司討論、合作採取可行的預防措施。另針對類似美國德州暴風雪天氣影響造成的基礎設施服務中斷及其他發生可能性較高的營運相關風險(例如：颱風洪水、火災等)，宏碁已於2021年開始針對全球貨物倉儲地點著手擬定基本的緊急應變/營運持續管理計畫(IR/BCP)，並先從台灣總部試點開展(本專案已於2022年度1月執行完畢並於宏碁桃園倉完成現場演練及驗證)，以期將來依全球各倉儲地點資源現況逐步評估納入實施/改善並定期稽核，或進一步納入倉儲服務供應商選任時之評估項目，以漸進有序地強化倉儲物流管理方面的風險韌性(Risk Resilience)。

針對供應鏈相關風險及地緣政治風險的未來發展趨勢及潛在負面影響，如國家與國家之間的貿易保護主義、相關壁壘措施及經濟金融制裁等，或供應鏈因缺料、缺工，或物流服務商因缺櫃、塞港所衍生之相關風險。風險管理工作小組歸納出可能發生的損失型態(包含因政經情勢不穩定所造成的商品銷售量或市占率下滑、或因生產基地遷移導致勞動及相關成本上漲等)。我們將密切關注相關風險的長期發展趨勢及其後續影響，對上游零組件做多元化供應商的整合動作，並持續努力拓展新利基市場及銷售通路，以分散營運風險並減少因供應鏈、物流及全球政經情勢變化所帶來的衝擊及不確定性。

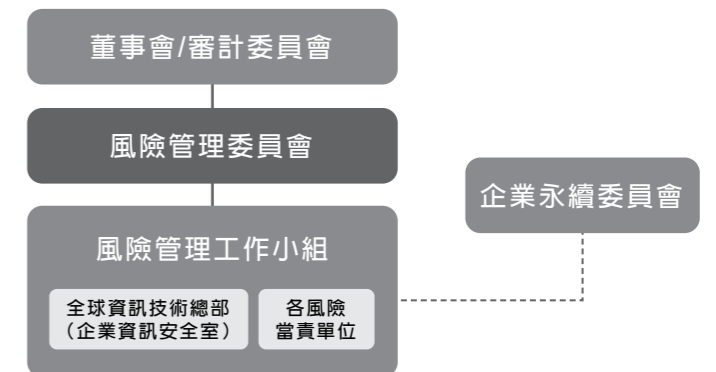
對於在2020年初疫情發展迅速的嚴重特殊傳染性肺炎(新型冠狀病毒；英語縮寫：COVID-19)，宏碁全球總部迅速成立了緊急應變委員會，並指示全球各地的營運據點成立當地的應變委員會以利即時評估風險並做為防疫相關工作的內部溝通機制。為確保公司同仁於防疫期間的健康安全，緊急應變委員會同時對於跨國商務旅行訂立暫時性的限制措施及相關安全規範、要求公司員工於內部系統上主動申報每日接觸史及旅遊史、並指示加強相關門禁管理措施以盡可能減少公司員工接觸外部人員的機會。另宏碁持續評估若未來再次受疫情影響，如何在確保資料/系統安全的前提下，透過遠距系統(Work from Home) 維持工作順暢；並實際演練，確認相關事先規劃/安排均能執行到位以應變可能的突發狀況。防疫期間宏碁相關部門的供應鏈管理人員也密切關注本次疫情對於供應鏈合作夥伴可能造成的潛在影響、復工復產進度及其應變計畫，以確保適當的關鍵零組件與成品庫存量，並盡可能減少因COVID-19所致之後續負面影響。

十四、資通安全管理之資訊揭露

(一) 資通安全管理策略與架構：

1. 資通安全風險管理架構

宏碁公司於民國111年設立「風險管理委員會」，全球資訊技術總部為其下轄單位之一，本公司之資訊安全及保護相關政策制定、執行、風險管理等，係由全球資訊技術總部中之企業資訊安全室負責統籌。風險管理委員會最高主管每年至少一次向董事會及審計委員會彙報資安管理成效、資安相關議題及方向。



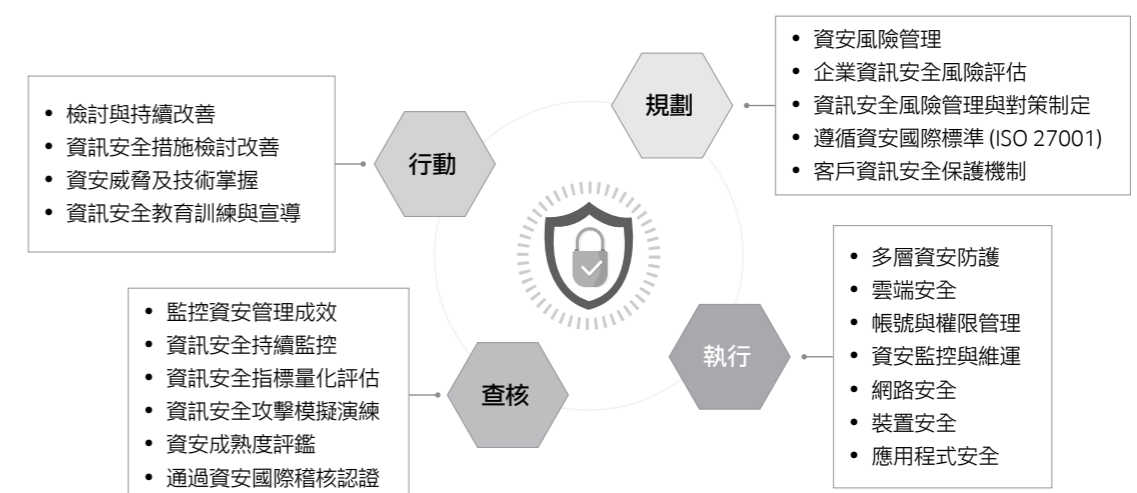
2. 資通安全政策

(1) 企業資訊安全管理策略與架構

企業資訊安全組織為有效落實資安管理，每2週開ISMS (Information Security Management System, ISMS) 例行會議，依據規畫、執行、查核與行動(Plan-Do-Check-Act, PDCA)的管理循環機制，檢視資訊安全政策適用性與保護措施，並每年透過內部與外部稽核，確保執行狀況符合規範，維護重要資產的機密性、完整性及可用性。ISMS著重資安風險管理，並建立基礎架構與核心系統持續通過國際資安管理系統認證 ISO/IEC 27001，從系統面、技術面、程序面降低企業資安威脅，建立符合客戶需求的機密資訊保護服務。





除ISMS制度外，於2021年參考 NIST Cybersecurity Framework (CSF) 資安框架，加強多層資安防護，涵蓋資安的五大面向，包括識別(建立組織規則以管理系統、人員、資產、資料和功能的網路安全風險)、保護(建立和實施適當的安全措施以確保重要服務的運行)、偵測(制定並實施適當的作為以識別網路安全事件的發生)、回應(對偵測到的網路安全事件，規劃並實施適當的行動)與復原(制定並實施適當的措施以修復因網路安全事件受損的功能和服務)，落實網路安全生命週期的風險管理，逐步導入資安防禦創新技術，將資安控管機制整合入軟硬體維運、及平日作業流程，系統化監控資訊安全，利用 NIST CSF 框架來持續評估公司資安成熟度，做為未來強化的方向依據。

(2) 企業資訊安全風險管理與持續改善架構




(3) 具體管理方案

• 多層資安防護

 裝置安全	<ul style="list-style-type: none"> 全面導入端點防護 EDR (Endpoint Detection and Response) 端點防病毒措施強化惡意軟體偵測
 帳號安全	<ul style="list-style-type: none"> 全面導入 MFA (Multi-factor authentication) 於員工在外使用公司資源，包含 VPN 與雲端服務 與第三方合作，搜索暴露在暗網的帳號，主動變更密碼
 網路安全	<ul style="list-style-type: none"> 強化網路防火牆與 ACL (Access-control list) 控管 導入網路存取控制措施 NAC (Network Access Control)，禁止不合規設備存取公司資源
 應用程式安全	<ul style="list-style-type: none"> 每年執行對外提供服務的網頁安全檢測並修正弱點 盤點過時及有風險的軟體套件，執行必要的升級

• 資安成效監控

公司持續透過第三方評核，回應資安風險，並予以矯正，確保資安防護機制符合產業標準。


 資安成熟度評鑑	<ul style="list-style-type: none"> 委託外部專家執行公司網路與資訊安全評鑑
--	---

產業標準為 Industry Avg.，分數約為 84，成熟度為 B。

Acer 為 Acer Grade，除了因為 2021 年 3 月全球資安事件及 10 月因印度與台灣服務網站資安事件，影響資安成熟度被扣分，其餘均保持向上趨勢，與國際產業標準對齊。







檢討與持續改善

 教育訓練與宣導	<ul style="list-style-type: none"> 定期舉辦教育訓練提升員工資安意識 加強員工對釣魚郵件攻擊的警覺性，執行釣魚郵件防禦偵測
---	--

(4) 投入資通安全管理之資源

民國 110 年企業資訊安全措施推動執行成果

 政策	<p>22 個 ISMS</p> <p>總部新增/修訂 22 個 ISMS 資安管理要點及規範</p> <p>22 修訂 (2021), 1 修訂 (2020), 22 新增 (2019)</p>	<p>總部新增/修訂 3 個 CSF 資安規範</p>		
 認證	<p>總部於 2019 年通過 ISO/IEC 27001:2013 資訊安全認證</p>			
 宣導	<p>22 宣導短片</p> <p>製作 22 支宣導影片，並舉行 18 場宣導說明會傳達資訊安全重要規定與注意事項</p>	<p>637 名</p> <p>新進人員共計 637 名於新人訓期間完成資訊安全說明課程</p> <p>637 (2021), 442 (2020), 483 (2019)</p>	<p>10 資安公告</p> <p>共計 10 次資安公告，傳達資訊安全重要規定與注意事項</p> <p>10 (2021), 7 (2020), 6 (2019)</p>	
 風險控制	<p>6,219 名</p> <p>6,219 名員工完成年度資訊安全線上教育訓練課程</p> <p>7613 (2021), 7189 (2020), 639 (2019)</p>	<p>2 次電子郵件社交工程演練</p> <p>執行 2 次電子郵件社交工程演練，釣魚郵件超過 5 萬封，演練人數超過 7 千人</p> <p>7613 (2021), 7189 (2020), 639 (2019)</p>	<p>2 次 DDoS 壓力測試</p> <p>執行 2 次 DDoS 壓力測試</p> <p>2 (2021), 2 (2020)</p>	<p>11 次弱點評估</p> <ul style="list-style-type: none"> 執行 2 次作業系統弱點掃描 執行 1 次網頁弱點掃描 執行 8 次滲透測試

(二) 資通安全風險與因應措施：

資訊技術安全之風險及管理措施

公司已建立全面的網路與電腦相關資安防護措施，但無法保證其控管或維持公司營運等重要企業功能之電腦系統能完全避免來自任何第三方癱瘓系統的網路攻擊。在遭受嚴重網路攻擊的情況下，系統可能會失去公司重要的資料。惡意的駭客或地緣政治引起的網路攻擊，亦能試圖將電腦病毒、破壞性軟體或勒索軟體導入公司的網路系統，以干擾公司的營運。

公司過去曾經因WFH同仁誤點釣魚郵件而遭受勒索軟體攻擊，未來也可能面臨類似的攻擊。為了預防及降低此類攻擊所造成的傷害，公司落實相關改進措施並持續優化，例如：惡意郵件過濾機制，以減少釣魚郵件進入同仁郵箱；強化網路防火牆與網路控管，以防止惡意軟體橫向跨區擴散；特權帳號多層次管控，以防止盜用；導入先進解決方案，進行合規機器的查核；導入新技術以偵測與處理惡意軟體；定期執行系統弱點掃描與修復和員工警覺性測試。

訂定公司未來的資安防禦重點：

1. 客戶資料不外洩，透過多層防護，即便遭受勒索軟體攻擊，駭客也無法取得客戶資料。
2. 加強整體資安防禦與監控機制，增加駭客攻擊難度進而降低對公司的攻擊企圖，並全面部署端點偵測及回應軟體，確保異常行為的可視性。
3. 內部系統區隔化，各地區系統與總部資料中心採網路零信任架構，及強化資訊系統營運持續演練，使得公司即使在駭客惡意攻擊下，也可降低影響範圍，並在可接受的預期時間內回復系統運作。

(三) 重大資通安全事件：

公司分別於110年3月遭REvil駭客組織攻擊，勒索要求5,000萬美元（約新台幣14億元）贖金，遭竊資料包含財務表格、銀行結餘、銀行通訊文檔等；10月份遭Desorden駭客組織勒索要求30萬美元（約新台幣900萬元）贖金，遭竊資料包含內部員工與部分協力廠商聯絡資料。由於公司對資通安全的重視，資通安全單位平日即致力於提升公司對駭客入侵之防禦度與偵測能力，同時針對事件應變與營運持續進行演練和優化。因此兩次攻擊均在告警的第一時間，即將受感染之網路進行隔離並快速完成系統重建，使攻擊與損壞侷限在最小範圍，遏抑駭客組織進一步進入重要核心系統，造成危害。所以兩次資通安全事件所遭竊之資料，經評估均對本公司之財務與營運並無影響。

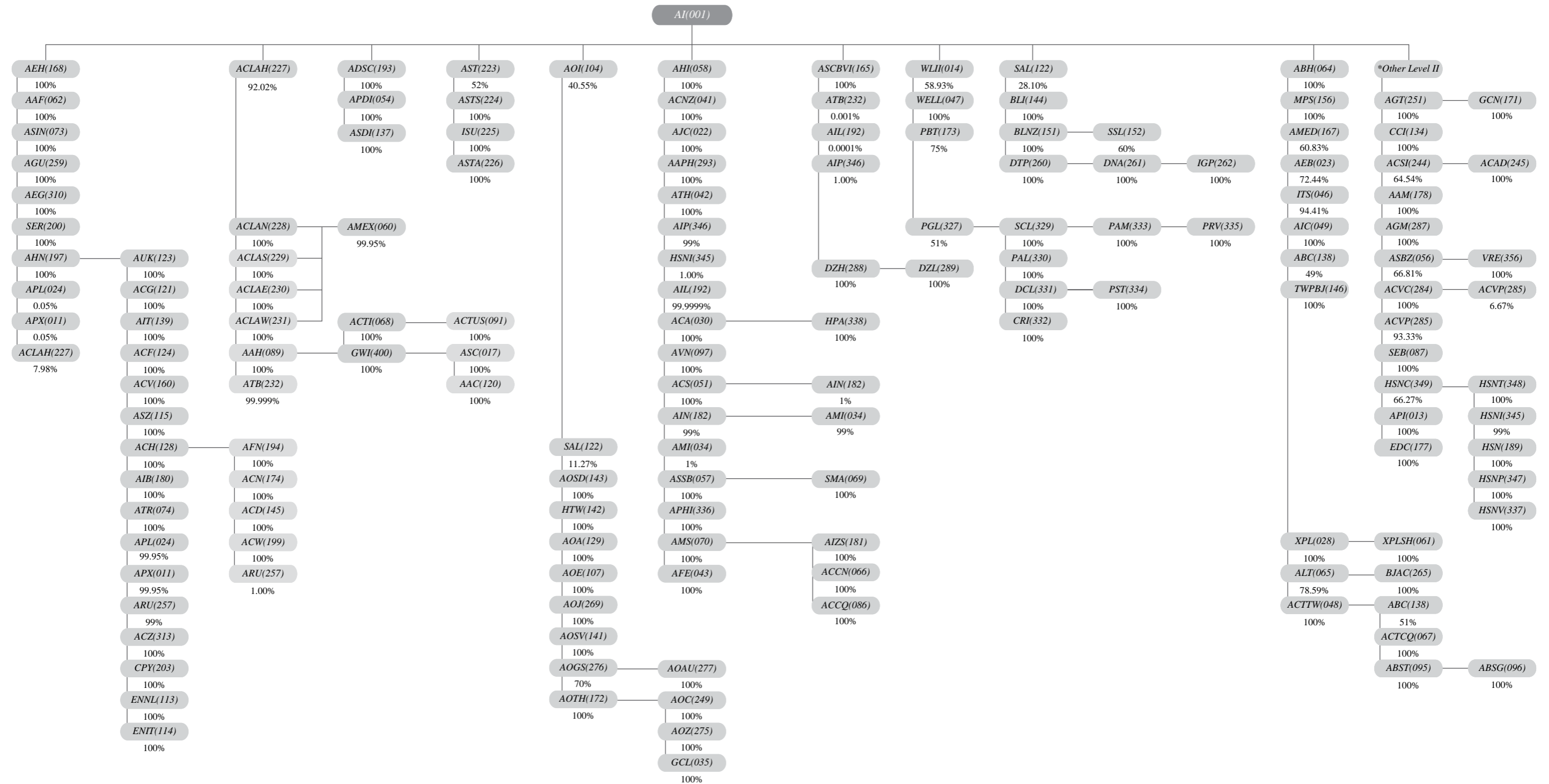
特別記載事項

柒、其他重要事項：無

壹、關係企業相關資料

一、關係企業組織圖

截至民國110年12月31日止



二、公開發行及擬公開發行子公司簡介

◎公開發行子公司簡介 (截至刊印日止)

(一) 建碁股份有限公司 (AOPEN, 上市代號: 3046)

1. 公司基本資料

- (1) 設立日期：85/12/1
- (2) 公司地址：新北市汐止區新台五路一段88號9樓
- (3) 連絡電話：(02)7710-1195
- (4) 公司網址：www.aopen.com

2. 公司簡介

建碁AOPEN成立於1996年，隸屬於宏碁集團，專注於工控/商業設備設計研發，偕同合作夥伴致力於數位看板、AI互動式設備、新能源電動車充電樁、醫用健康照護及數位顯示投影方案等應用，是一家提供全球數位科技服務與技術平台的通路運營商。

建碁AOPEN累積了豐富的全球產業應用經驗，全球服務客戶超過一百多個國家，遍及各產業，更與眾多夥伴進行合作，耕耘於多領域應用的商務型數位看板、Kiosk、雲端運算、機器視覺及安全監控等小型化運算主機及觸控科技的產品設計。因其產品有堅固耐用、穩定高效、易於安裝維護及適用各種嚴苛場域之特性，將服務延伸拓展至工業應用環境。建碁在全球擁有設計服務團隊及專業合作夥伴，結合創新系統及解決方案，持續發展垂直整合市場，如教育、政府、企業、零售、交通、金融機構、飯店旅遊與等擴展商品，並透過多種溝通平台產生協同效應，提高客戶體驗以提供更有價值的服務。

3. 經營團隊

- 董事長：簡慧祥
- 董事：陳俊聖、蔡文鋒、施宣輝
- 獨立董事：龍惠施、左大川、張垂弘
- 總經理：王博修

4. 本公司持股情形

- 持有總股數：28,970,000股
- 持股比率：40.55%

5. 合併營運概況

民國110年12月31日
單位：新台幣仟元

實收資本額	資產總值	負債總值	淨值	營業收入	營業利益	本期損益 (稅後)	每股盈餘 (元/稅後)
714,480	1,697,502	1,049,908	647,594	2,573,408	75,448	136,351	1.82

(二) 安碁資訊股份有限公司 (Acer Cyber Security Inc., 簡稱ACSI, 上櫃代號: 6690)

1. 公司基本資料

- (1) 設立日期：89/5/29
- (2) 公司地址：台北市信義區忠孝東路四段563號8樓
- (3) 連絡電話：(02)8979-6286
- (4) 公司網址：www.acercsi.com

2. 公司簡介

安碁資訊股份有限公司(以下簡稱安碁資訊)擁有資訊(IT)與維運科技(OT)管理的專業資安服務業者。主要業務涵蓋資安顧問管理、資安監控(SOC)維運建置、資安資訊分享分析建置與監控服務(ISAC)、防毒防駭、資安檢測、弱點掃描、滲透測試及數位鑑識等服務。在業務經營上，安碁資訊係以自有之資安研發專業技術能力為核心，協助企業從資訊IT到OT資安管理到雲端應用與日常的資料與系統備援，以自建的7x24 智能資安監控中心(Security Operation Center) 將網路、資安設備所監控的日誌加以分析，進行關聯分析而產出規則，一旦觸發規則發出預警跟通報，提供企業從事前的檢測和管理預防措施，事中的偵測和監控，乃至事後進行事件鑑識的應變等一站式的資安服務，為顧客建構高價值的精實資安防禦能力，強化企業營運韌性。

安碁資訊於2021年8月成立子公司安碁學苑股份有限公司，將業務擴展至資安專業人員的培育，除了提供相關專業資安技術學程外，還包含高階主管的資安治理課程。放眼基礎建設轉移雲端基建的趨勢，安碁資訊考量資訊安全到雲端架構規劃的整合服務，同年11月經董事會決議購併宏碁雲架構股份有限公司，取得100%股權將有利於安碁資訊整體營收規模的增長以及技術人員的互補，藉以在資安服務的永續發展取得更穩健的基石。

未來/目前發展中之新商品(服務)

為因應日益多樣化的資安威脅態樣，進一步優化自身資安服務品質、切合市場需求，安碁持續投入資源於新興資安服務與解決方案之開發上。目前安碁主要開發計畫著重於人工智慧之資安應用及OT資安解決方案開發等兩個領域。在人工智慧應用方面，安碁憑藉長期服務累積之客戶端實務作業資料，通過迴歸分析、分類分群、圖形辨識、近似度分析等技術之應用及本公司技術專家之專業知識投入、案例與趨勢研究、平台與系統之優化及回饋以發展高度切合實務應用需求並具備即時性之關聯性分析規則。在OT領域資安解決方案上，鑒於所涉及之基礎建設或生產設施運作穩定性要求極高，模擬威脅等IT領域傳統資安檢測及偵防手段勢無法直接適用，安碁擬持續發展TestBed平台，利用客戶端提供之實際OT系統配置資訊，建構高度近似之作業環境，從而得以在不干擾實際營運及生產活動下進行資安防護機制評估、弱點分析，並發展切合實務需要之解決方案。

3. 經營團隊

- 董事長：施宣輝
- 董事：萬以寧、陳怡如
- 獨立董事：喻銘鐸、童至祥、羅森洲
- 總經理：吳乙南

4. 本公司持股情形

- 持有總股數：10,971,018股
- 持股比率：63.63%

5. 營運概況

民國110年12月31日
單位：新台幣仟元

實收資本額	資產總值	負債總值	淨值	營業收入	營業利益	本期損益 (稅後)	每股盈餘 (元/稅後)
169,997	1,012,748	368,602	644,146	852,427	104,232	86,853	5.11

(三) 智聯服務股份有限公司 (Acer Synergy Tech Corp., 簡稱AST, 上櫃代號: 6751)

1. 公司基本資料

- (1) 設立日期：106/9/13
- (2) 公司地址：新竹縣竹北市自強南路8號7樓之7
- (3) 連絡電話：(03)533-9141
- (4) 公司網址：www.acer-ast.com

2. 公司簡介

智聯服務股份有限公司(下簡稱智聯服務)成立於106年9月，並於109年12月掛牌上櫃，乃為一專業之系統整合廠商，主要業務為依據客戶對資訊環境之需求提供客製化資訊應用系統，整合內容涵蓋電腦主機、網路設備、儲存裝置、應用軟體(除客戶要求外，智聯服務不提供客戶有關軟體授權代採購之相關業務)等產品及設備之前端規劃、設計、建置及技術諮詢等相關服務，並提供資訊科技相關人才資源解決方案以提供客戶系統維運服務，以協助企業及組織達到各種資訊科技相關之營運或策略目的。

目前智聯服務主要服務項目如下：

A. 企業架構規劃

資訊科技(Information Technology, 以下簡稱IT)架構規劃並與應用架構協同，共同完成企業架構規劃，IT架構規劃包含：機房規劃設計、網路規劃設計、基礎架構規劃設計、資訊安全防護監控規劃及顧問、整體備援與企業持續營運規劃、虛擬架構規劃設計、共用系統軟體機制規劃、營運管理規劃設計。

B. 資訊系統整合服務

包括機房網路骨幹施工、網路安裝建置設定與調教、基礎架構安裝建置與系統調校與相關解決方案設計與安裝，基礎架構所需軟硬體產品的規劃、安裝、操作、故障判斷、上線支援等服務。

C. 資訊基礎架構維運

系統安裝建置後，提供各領域服務支援作業，包括伺服器設備監控管理、儲存設備監控管理、數據中心網路及通訊管理、虛擬化平台系統管理，並藉由監控相關數據，彙整資訊系統運用戰情，提供營運管理與系統容量規劃建議與優化。

D. IT專案服務

提供客戶專業IT專案服務，除完善的資訊服務專案管理外，並依據客戶需求，指派適任人員至指定工作地點協助短期人力或專案服務支援，進而協助客戶解決專業人力資源與服務的問題。

未來/目前發展中之新商品(服務)

A. 企業架構規劃顧問服務

- 金融與製造產業之產業運用資訊系統架構規劃設計
- 相關產業產業資訊系統整合應用

B. 資訊安全系統平台產品整合應用

- 資訊安全系列(網路隔離)產品之整合應用解決方案
- 軟體定義資料中心(Software define Data Center)與IT架構整合應用解決方案
- 資訊平台建置相關服務及整合應用服務
- IT服務管理服務之整合應用解決方案

3. 經營團隊

董事長：施宣輝

董事：陳怡如、周露露

獨立董事：鄭亭玉、胡競英、嚴偉翠

總經理：韓政達

4. 本公司持股情形

持有總股數：11,349,112股

持股比率：56.74%

5. 合併營運概況

民國110年12月31日

單位：新台幣仟元

實收資本額	資產總值	負債總值	淨值	營業收入	營業利益	本期損益(稅後)	每股盈餘(元/稅後)
130,300	668,555	302,390	366,165	1,238,275	38,607	31,816	2.44

(四) 展碁國際股份有限公司 (Weblink International, 上市代號: 6776)**1. 公司基本資料**

- (1) 設立日期：66/12/22
- (2) 公司地址：台北市中正區忠孝西路一段39號2-4樓
- (3) 連絡電話：(02)2371-6000
- (4) 公司網址：www.weblink.com.tw

2. 公司簡介

展碁國際股份有限公司(下簡稱展碁)成立於86年，原為宏碁科技軟體及週邊部門。展碁於109年3月登錄興櫃交易，並於110年3月掛牌上市。展碁為專業通路代理商，專業通路代理商之角色在於與生產廠商(原廠)充分合作，提供產品之配送、備貨、技術支援等服務。展碁代理及經銷國內外超過150個領導品牌，產品橫跨商用及家用資訊電子、應用軟體、數位娛樂、生活家電等。除電腦3C、軟體、家電產品等外，展碁也進軍美妝生活產品之代理業務，朝多元通路經營邁進。

目前展碁主要代理之商品項目如下：

類別	主要商品
資訊週邊產品	螢幕、印表機及耗材、主機板、顯示卡、硬碟、記憶卡、視訊系統等
系統及行動裝置產品	桌上型電腦、筆記型電腦、平板電腦及手機等
軟體產品	電腦之作業系統、防毒軟體、office軟體、ERP軟體、繪圖軟體、字型軟體等
遊戲軟硬體產品	遊戲主機、軟體及相關週邊等
家電產品	電視、冰箱、洗衣機、冷氣機、空氣清淨機等
系統整合產品	工作站、伺服器、網通、不斷電系統、機房設備、數位看板等

未來/目前發展中之新商品(服務)：

- A. 引進代理有關人工智慧、大數據分析以及雲端運算等商品。
- B. 增加代理國際品牌的電腦系統。
- C. 積極接洽代理企業管理解決方案之軟體。
- D. 結合家電實體店面與虛擬通路資源等，以Online to Offline方式，發展O2O新交易模式，創造原廠、代理商、經銷商與消費者共營的模式。
- E. 積極接洽拓展美妝生活產品之代理。

3. 經營團隊

董事長：陳俊聖

董事：陳怡如、林佳璋

獨立董事：唐瑞伯、邵光華、王明志、程業仁

總經理：林佳璋

4. 本公司持股情形

持有總股數：48,073,116股

持股比率：58.93%

5. 合併營運概況

民國110年12月31日
單位：新台幣仟元

實收資本額	資產總值	負債總值	淨值	營業收入	營業利益	本期損益 (稅後)	每股盈餘 (元/稅後)
815,814	6,567,242	4,524,216	2,043,026	21,299,939	317,382	360,193	4.28

(五) 宏碁資訊服務股份有限公司 (ACER E-ENABLING SERVICE BUSINESS INC.)，簡稱AEB， 興櫃代號：6811)

1. 公司基本資料

- (1) 設立日期：101/2/22
- (2) 公司地址：台北市大安區信義路四段6號9樓
- (3) 連絡電話：(02) 2784-1000
- (4) 公司網址：www.aceraeb.com

2. 公司簡介

宏碁資訊服務股份有限公司（以下簡稱宏碁資訊）以「企業數位轉型最佳夥伴」為定位，長期深耕政府、教育文化事業單位，以及高科技、金融、電信、製造、醫療等產業，服務超過兩千家之企業客戶。宏碁資訊除應用新興之雲端服務、大數據、人工智慧等科技提供企業客戶專業的資訊系統基礎建設建置、軟體系統專案規劃、軟體授權採購、軟體安裝及維運、建議等服務外，並以顧問諮詢、加值應用、開發建置、軟體維運服務等方式，提供企業客戶以下述「C3A+P」核心技術應用為主的客製化、最適化數位轉型解決方案：

A. Cloud Service（雲端服務）：

宏碁資訊根據客戶的數位轉型需求，協助評估公有雲、私有雲或是混合雲的導入、建置及優化，讓企業有效且安全的享有雲端化後在內部IT資源的管理、分配、監控、權限管理、系統自動化上的各種效益與彈性。宏碁資訊同時也提供大數據（Big Data）、虛擬實境/擴充實境（VR/ AR）、人工智慧（AI）的雲端運用服務，協助企業利用雲端運算的優勢，掌握數據價值。

B. 3A (AIoT-智慧物聯網、Application-加值運用與系統開發、Appliance-邊緣運算載具)

宏碁資訊針對企業的數位轉型，提供專業且實用的加值應用與系統開發服務，從需求確認、系統分析、開發與測試、建置與導入、到系統維運，運用尖端且安全的開發工具，結合智慧物聯網及邊緣運算載具的技術運用與實務經驗，協助相關產業與企業用戶，導入智慧醫療、智慧零售、精準策展、遠端維修、智慧巡檢等領域的運用。

C. PaaS（Platform as a Service-平台即服務）：

宏碁資訊是台灣第一家具有微軟LSP（Licencing Solution Partner授權解決方案合作夥伴）及CSP（Cloud Solution Provider雲端解決方案供應商）雙銷售認證的廠商，也獲得微軟Azure Expert MSP (Managed Service Provider)，是微軟雲端提供商最高標準的服務認證的台灣業者。除具備地端到雲端的完整專業認證資質外，更提供「智慧雲端管理服務平台」的PaaS服務，協助客戶進行機敏資料的監管、帳務成本分析優化和實時監控與警示服務。

除智慧雲端管理服務平台外，宏碁資訊也針對特定產業，提供閱讀平台、金流平台、購票平台等PaaS服務，讓客戶可選擇利潤分享、訂閱式及其他彈性模式，啟動數位轉型的第一步。

未來/目前發展中之新商品(服務)：

- A. 持續發展智慧醫療領域的創新解決方案與服務，例如健診平台，醫療技術交流平台等。
- B. 擴大邊緣載具（Appliance）在智慧場域，智慧場館的運用，例如四合一智慧載具，兼具體溫測量、人臉辨識、電子票券查驗、付款等功能。
- C. 利用數據中台、AI等雲端服務，提供零售流通業有關智慧零售，精準行銷的數位服務，製造業有關預測生產，智慧維修等運用。
- D. 持續推廣智慧雲端管理服務平台的運用，以滿足企業在公有雲，多雲，混合雲的策略需求。

3. 經營團隊

董事長：陳俊聖

董事：陳怡如、施宣輝

獨立董事：周宏德、曾孟超、葉偉倫、侯凱文

總經理：周幸蓉

4. 本公司持股情形

持有總股數：26,404,000股

持股比率：72.44%

5. 營運概況

民國110年12月31日
單位：新台幣仟元

實收資本額	資產總值	負債總值	淨值	營業收入	營業利益	本期損益 (稅後)	每股盈餘 (元/稅後)
364,490	4,122,858	3,239,644	883,214	6,203,675	362,314	283,798	7.79

(六) 宏碁智醫股份有限公司 (Acer Medical Inc., 簡稱AMED, 興櫃代號: 6857)**1. 公司基本資料**

- (1) 設立日期：107/4/25
- (2) 公司地址：新北市汐止區新台五路1段86號7樓
- (3) 公司網址：www.acer-medical.com

2. 公司簡介

宏碁智醫股份有限公司(下簡稱宏碁智醫)，專長於運用人工智慧及大數據分析技術，與醫院及醫療相關產業進行跨領域合作，設計及開發智慧醫療AI輔助診斷產品，將產品導入醫療照護場域，並推廣到國際市場。宏碁智醫為全國第一間取得人工智慧診斷軟體GMP認證及ISO 13485認證之公司，其開發之VeriSee DR AI輔助診斷軟體，更為全國第一個取得食藥署眼科醫療器材許可證之AI診斷軟體。

宏碁智醫所開發之VeriSee DR，經由學習多位眼科醫師診斷糖尿病視網膜病變(Diabetic Retinopathy, DR)的經驗，透過 AI 深度學習技術產生水平相似於醫師的判讀結果，而成為糖尿病視網膜病變之AI輔助診斷軟體。目前台灣約有兩百多萬糖尿病患者，這些患者中有30%之機率產生視網膜病變，透過該軟體之輔助判讀與醫生之專業結合，可更有效率篩選出高風險病患。宏碁智醫將此與硬體整合成邊緣運算裝置，不需網路即可直接立即運算分析，病患可馬上得知結果。另該軟體採用之批次分析模式，能有效率之處理大量個案，並可與醫院資訊系統整合，實現跨部門照護之目標。為拓展VeriSee DR之應用及商業化，宏碁智醫業已與多家醫學中心、研究機構、國際藥廠、國際醫療器材廠商簽訂合作協議。於海外推廣方面，VeriSee DR亦已於泰國、印尼及菲律賓等地取得FDA醫材許可證，並於越南及印度取得銷售資格。

宏碁智醫憑藉優異的人工智慧醫療器材研發與推廣實績，於民國110年10月正式登錄興櫃戰略新板交易（股票代號6857），並於111年3月轉至興櫃一般板進行交易。

未來/目前發展中之新商品(服務)：**A. 心血管風險檢測**

宏碁智醫目前正與合作夥伴共同研發心律不整技術演算法，結合穿戴式裝置，持續監控生理訊號，並利用AI智慧演算法分析，讓使用者得及早發現陣發型心律不整及心血管相關風險訊號。

B. 腹部超音波-器官與病灶辨識技術

宏碁智醫目前正與合作夥伴共同開發超音波影像輔助診斷技術，使用人工智慧技術並結合超音波診斷儀，能在醫師掃描患者腹部時，及時判讀腹部超音波影像，快速的標示出腹部器官及可能的病灶於偵測螢幕上，同時擷取疑似病灶的照片，提供醫師進一步進行診斷，能讓醫師更輕鬆的了解患者腹部內各臟器的狀況。

C. 心臟超音波 – 自動化左心室射出分率測量技術

宏碁智醫目前正與合作夥伴共同研發自動化左心室射出分率測量技術，運用人工智慧技術輔助辨識心尖二腔室及四腔室切面，結合自動化影像切割心內膜邊緣及改良式辛普森法，除了提升醫護人員使用效率外也帶來品質一致且準確的量測結果，此技術搭配無線手持超音波掃描裝置並已成功開發於行動裝置上，可協助醫護人員即時量測心臟血液容量及射出分率

3. 經營團隊

董事長：張瑞川

董事：陳俊聖、施振榮

獨立董事：吳孟翰、郭守仁、郭旭崧、詹文嶽

總經理：許銀雄

4. 本公司持股情形

持有總股數：7,299,000股

持股比率：60.83%

5. 營運概況

民國110年12月31日
單位：新台幣仟元

實收資本額	資產總值	負債總值	淨值	營業收入	營業利益	本期損益 (稅後)	每股盈餘 (元/稅後)
120,000	136,734	21,946	114,788	9,627	(20,532)	(20,446)	(2.64)

(七) 海柏特股份有限公司 (Highpoint Service Network Corporation, 簡稱 HSNC, 股票公開發行代號6884)

1. 公司基本資料

- (1) 設立日期：107/9/14
- (2) 公司地址：臺北市松山區復興北路369號7樓之5
- (3) 連絡電話：(02) 2719-5000

2. 公司簡介

海柏特股份有限公司(以下簡稱海柏特)為台灣及東南亞地區多品牌檢測、維修、維運服務公司，提供電腦及周邊產品、辦公室電子產品、伺服器及工作站、3C設備周邊產品、消費型電子產品、網路設備、機房設備等之檢測維修維運服務。

海柏特除台灣設有總部及北中南數個服務中心以服務台灣客戶外，亦已陸續於馬來西亞、泰國、菲律賓、印尼、越南等國家設立子公司，目標深耕亞太，將業務服務範圍擴及東南亞。

海柏特客戶群包含企業客戶及一般消費者。海柏特可依企業客戶之需求，提供設備檢測維護維修之客製化服務。而針對一般消費者之檢測維修服務需求，海柏特則於台灣以及東南亞各據點佈建了多個服務中心據點，一般消費者得於營業時間至服務中心獲得專業檢測維修等相關服務。另外海柏特集團亦已與多個知名電子產品或周邊設備之國際品牌合作，成功為其授權之檢測維修服務廠商與夥伴，在服務範圍與技術質量上都不斷的提升。目前海柏特股票已於台灣公開發行，並計畫進一步申請股票興櫃。

海柏特目前之業務類型主要可分為下列幾項：

A. 多品牌檢測維修服務中心

佈局亞太區域成立多品牌維修之服務中心，招商各IT業或消費性電子等知名國際品牌客戶，協助其快速建置服務據點，以專業信賴服務顧問角色，提供客戶服務滿意的品質保證。同時，亦服務終端消費市場，一般消費者得於海柏特服務中心獲得專業檢測維修服務。

B. Multi-Countries Contact Center 跨國客服服務

因應全球客戶服務需求，海柏特考量語言優勢，目前以海柏特-菲律賓為據點，服務能不僅侷限於亞太區單一國家，瞄準更龐大的商業流程外包市場(BPO, Business Process Outsourcing)，提供品牌客戶價值型服務業務。

C. 企業檢測維修維運服務

聚焦亞太區域，為企業設備硬體檢測維運及維修提供服務，為企業客戶提供整套解決方案服務，海柏特競爭力在於提供可多國支援，目前業務涵蓋跨國型的企業客戶，為客戶提供全程一致的服務品質，為客戶創造價值，成為客戶首選解決方案之夥伴。

3. 經營團隊

董事長：侯知遠

董事：黃資婷、陳怡如

獨立董事：王瑄、王耀東、程守真、黃紹國

執行長：林俊男

4. 本公司持股情形

持有總股數：10,742,881股

持股比率：66.27%

5. 合併營運概況

民國110年12月31日

單位：新台幣仟元

實收資本額	資產總值	負債總值	淨值	營業收入	營業利益	本期損益 (稅後)	每股盈餘 (元/稅後)
162,100	391,385	220,166	171,219	583,007	22,028	13,348	0.82

◎ 將來擬辦理公開發行之子公司簡介 (截至刊印日止)

(一) 安圖斯科技股份有限公司 (Altos Computing Inc.，簡稱ALT)

1. 公司基本資料

- (1) 設立日期：105/9/20
- (2) 公司地址：新北市汐止區新台五路一段88號6樓
- (3) 連絡電話：(02)2696-0289
- (4) 公司網址：www.altoscomputing.com

2. 公司簡介

安圖斯科技股份有限公司(下簡稱安圖斯)為高性能運算(包含人工智慧運算)系統方案與雲端運算解決方案之供應商。安圖斯可依照客戶應用之所需，例如氣象模擬、3D繪圖渲染、計算流體動力學、深度學習運算、機器學習運算、邊緣運算及雲端運算等，提供客製化的系統及解決方案。目前主要銷售之商品及服務項目為：

A. 高性能運算解決方案

提供具備高時脈、多核心處理器、大容量記憶體、大網路頻寬之高性能(包含人工智慧)運算系統，並透過伺服器集群管理軟體提供遠端系統管理、預防性偵錯管理、伺服器群組管理、群組電量策略管理、及時警示及多管道自動化通知服務，以滿足政府研究機構、大學以及企業客戶進行基礎科學研究，或是研發先進技術與應用所需之高性能運算需求。

針對人工智慧運算系統需求，安圖斯亦提供客製化的系統，依照深度學習、機器學習運算需求，透過獨特的資源負載分配演算法，可以及時將現有的加速器資源做最佳化管理，有效提升人工智慧運算系統佈署的精準度與運算效能。

B. 雲端運算解決方案

提供多種系統架構及整合伺服器、工作站、儲存系統、精簡型電腦及虛擬化技術，為教育及企業客戶提供多種應用解決方案。例如虛擬桌面方案(Virtual Desktop Infrastructure, VDI)幫助用戶，通過簡化系統管理與操作，以及提高佈署靈活性來降低管理終端電腦成本、提高系統可用度。智能桌面虛擬化方案(Intelligent Desktop Virtualization, IDV) 將虛擬化技術延伸到終端電腦，透過終端裝置性能提升來提高運算效能，但同時兼顧統一的系統管理與操作，滿足客戶集中管理，彈性部署，運算效能優化的需求。

C. 運算系統產品

提供客戶多樣化的伺服器與工作站系統產品，並內置自行研發之人工智慧開發平台(AI Development Platform, ADP)、精簡型電腦、不斷電系統。

未來/目前發展中之新商品(服務)：

A. 智能運算應用解決方案

虛擬桌面與智能桌面虛擬化多平台服務解決方案。

B. 新世代運算系統

新世代高密度、機架式、直立式伺服器與工作站、邊緣運算系統、儲存系統、精簡型電腦、不斷電系統。

3. 經營團隊

董事長：侯知遠

董事：陳俊聖、高樹國、陳怡如、李政達

監察人：譚百良、齊祖杰

總經理：李占傑

4. 本公司持股情形

持有總股數：6,580,717股

持股比率：78.59%

5. 合併營運概況

民國110年12月31日
單位：新台幣仟元

實收資本額	資產總值	負債總值	淨值	營業收入	營業利益	本期損益 (稅後)	每股盈餘 (元/稅後)
83,730	374,698	294,342	80,356	434,517	(20,901)	(11,515)	(1.38)

(二) 宏碁智通股份有限公司 (ACER ITS INC., 簡稱ITS)

1. 公司基本資料

- (1) 設立日期：106/9/21
- (2) 公司地址：新北市汐止區新台五路1段94號23樓
- (3) 連絡電話：(02) 2696-3690
- (4) 公司網址：www.acerits.com

2. 公司簡介

宏碁智通為智慧交通解決方案的領導廠商，近年積極發展多元支付技術，擴展應用場域，包括以多元支付搭乘大眾運輸工具、搭乘計程車或是復康巴士、於智慧停車柱繳納路邊停車費、到特約商店消費、圖書館借書、租借公共自行車等，我們所提供的技術服務觸角已然延伸至各個生活場域。

作為智慧城市解決方案的先鋒，我們更著重落地應用，其中「智慧路邊停車管理系統」市占率已高達9成，於台南市、台北市、新北市、苗栗竹南、高雄軟體園區皆有商轉場域。因應電動車發展趨勢，近年將部分新一代的智慧停車設備整合充電樁，展現對宏碁集團ESG永續發展的堅持。

累積二十餘年的支付技術研發經驗，為智慧城市勾勒各種落地應用的藍圖。以「PAKU多元支付平台」串起整個生活圈，解決方案的應用場域，由大眾運輸到私有運具，再擴展到各個生活場域：

- A. 公車/展場：智慧多元支付解決方案
- B. 路邊停車：智慧路邊停車充電解決方案
- C. 路外停車場：智慧停車場解決方案
- D. 副大眾運輸/商店：小額消費整體解決方案
- E. 更多生活場域(包含共享單車/圖書館等)：智慧支付模組

3. 經營團隊

董事長：陳俊聖

董事：施宣輝、吳麗娟、陳怡如、林弘道

監察人：譚百良、齊祖杰

總經理：游明豐

4. 本公司持股情形

持有總股數：34,307,799股

持股比率：94.41%

5. 營運概況

民國110年12月31日
單位：新台幣仟元

實收資本額	資產總值	負債總值	淨值	營業收入	營業利益	本期損益 (稅後)	每股盈餘 (元/稅後)
363,385	412,137	300,024	112,113	227,100	(48,264)	(48,684)	(1.34)

(三) 宏碁遊戲股份有限公司 (Acer Gaming Inc., 簡稱AGM)

1. 公司基本資料

- (1) 設立日期：109/7/31
- (2) 公司地址：臺北市松山區復興北路369號7樓之5
- (3) 連絡電話：(02)2696-0068
- (4) 公司網址：www.acergaming.com

2. 公司簡介

宏碁遊戲股份有限公司(下簡稱宏碁遊戲)於2020年成立，為宏碁集團拓展遊戲及電競的品牌延伸，提供遊戲娛樂通路代理銷售等服務，旨在提供遊戲玩家線上線下完整的生活體驗。宏碁遊戲為搶攻遊戲主機市場，已與台灣索尼攜手合作，取得台灣銷售代理權，將代理包含次世代主機 PlayStation®5 等遊戲硬體、軟體及版權授權產品與周邊設備等之銷售業務。

未來/目前發展中之新商品(服務)：

- A. 推廣宏碁集團電競系列周邊產品及服務，藉以提供全方位之娛樂與遊戲服務。
- B. 為宏碁集團拓展遊戲及電競的事業延伸，提供電競數位平台服務、軟體產品開發與行銷電競週邊產品。

3. 經營團隊

董事長：高樹國

董事：魏正棠、陳怡如

監察人：齊祖杰

總經理：徐挺洋

4. 本公司持股情形

持有總股數：10,000,000股

持股比率：100%

5. 營運概況

民國110年12月31日
單位：新台幣仟元

實收資本額	資產總值	負債總值	淨值	營業收入	營業利益	本期損益 (稅後)	每股盈餘 (元/稅後)
100,000	234,284	100,646	133,638	1,240,397	41,014	32,391	9.97

(四) 博瑞達集團 (Protrade Group)

1. 集團基本資料

- (1) 設立日期：90/8/7
- (2) 公司地址：臺北市內湖區行愛路77巷59號8樓
- (3) 連絡電話：(02)2795-5338
- (4) 公司網址：www.protrade.org

2. 公司簡介

博瑞達公司係橡塑膠材料之專業貿易通路商，擁有產品採購、分銷、存儲和包裝等完整物流方案，提供客戶完善可靠的服務。

博瑞達公司1985年成立於美國華盛頓州Redmond市，2000年在台北設立營運總部。主要經營產品類別包括合成橡膠、天然橡膠、塑料、煙類樹脂、填充料、加工處理油及化學品等。業務活動遍及五大洲四十餘國，除美國及台灣外，於中國上海、印度孟買及越南胡志明等地設有辦公室。

3. 經營團隊

董事長：林佳璋

董事：陳俊聖、陳俊達

監察人：王淑錦

總經理：林佳璋

4. 本公司持股情形

透過子公司展碁國際股份有限公司持有博瑞達集團51%股份。

5. 合併營運概況

民國110年12月31日
單位：新台幣仟元

實收資本額	資產總值	負債總值	淨值	營業收入	營業利益	本期損益 (稅後)	每股盈餘 (元/稅後)
139,350	1,577,110	1,390,253	186,857	5,299,962	166,250	143,530	28.58

(五) 倚天酷碁股份有限公司 (Acer Gadget Inc., 簡稱AGT)

1. 公司基本資料

- (1) 設立日期：75/3/27
- (2) 公司地址：臺北市松山區復興北路369號7樓之5
- (3) 連絡電話：(02)2696-0296
- (4) 公司網址：www.acergadget.com

2. 公司簡介

倚天酷碁股份有限公司 (Acer Gadget Inc., 以下簡稱倚天酷碁)，為全球頂尖資通訊企業之一宏碁集團旗下子公司，總部位於台灣，銷售遍布五大洲。倚天酷碁的品牌使命是以科技與創意開發的產品實現智慧生活風格，打破人與科技間的藩籬。致力於推動數位轉型與促成智慧生活，擅長以跨界整合為不同產業提供產品、服務和解決方案；亦以硬體優勢跨足軟體，並結合物聯網與雲端應用，持續為滿足使用者需求提供更好的服務。

產品與服務：

• Acer Apparel包款衣著系列

Acer Apparel 起源於宏碁集團，現隸屬倚天酷碁，二十多年來每年在全球分銷數百萬個電腦包，Acer Apparel主要從事上述產品的設計、採購、分銷和行銷，產品線涵蓋公事包、背包、保護套、滑鼠墊等的軟質產品與行李箱，近年來並整合既有的資源，進一步將方案擴展到服飾與相關的穿戴配件，期以更多元化的產品組合，服務既有與新拓展之客群。

• Xplova

倚天酷碁的戶外與運動品牌Xplova，從運動與戶外愛好者的需求出發，勇於挑戰極限，自我超越—無論是在室內、室外，通過跑步或是騎行。Xplova產品現已遍布全球。透過軟體技術，串聯周邊硬體配件、活動紀錄及環境感知，協助消費者透過科技創造運動樂趣並養成習慣。Xplova致力於打造運動愛好者的社交網絡，實現健康生活。

• ePay易付穿戴系列

倚天酷碁穿戴裝置展現生活風格，致力於打造適用各類生活風格的產品，其中ePay易付穿戴系列因用非接觸式支付而設計，快速、安全而方便的改變我們日常生活中的支付方式。ePay易付穿戴系列是與台灣多間電子支付公司合作開發的穿戴飾品，以獨家研發的最輕3D立體感應支付技術，讓使用者能以非接觸式支付悠遊於城市之間。

• 客製化App與電商開發服務

倚天酷碁為各行各業的客戶提供客製化應用程序和電子商務網站建設服務，協助客戶開創與優化產品組合並促成成功案例。

3. 經營團隊

- 董事長：陳俊聖
- 副董事長：高樹國
- 董事：陳怡如
- 監察人：陳玉玲
- 總經理：鍾逸鈞

4. 本公司持股情形

持有總股數：12,539,736股

持股比率：100%

5. 合併營運概況

民國110年12月31日
單位：新台幣仟元

實收資本額	資產總值	負債總值	淨值	營業收入	營業利益	本期損益(稅後)	每股盈餘(元/稅後)
125,397	889,224	472,493	416,731	893,803	654	8,087	0.64

三、各關係企業基本資料

截至民國110年12月31日止
 單位：新台幣(外幣)仟元

序號	公司代碼	簡稱	企業名稱	設立日期	地址	實收資本額		匯率	主要營業項目
						幣別	金額		
0	001	AI	宏碁股份有限公司	65/8/1	Taiwan	NTD	30,478,538	1.00	品牌資訊產品行銷
1	011	APX	Asplex Sp. z o.o.	98/5/15	Poland	PLN	100	6.86	品牌資訊產品維修服務
2	013	API	宏碁智新股份有限公司	105/10/24	Taiwan	NTD	82,219	1.00	智慧空氣品質解決方案
3	014	WLI	展碁國際股份有限公司	66/12/22	Taiwan	NTD	815,814	1.00	電腦產品及通訊產品等之通路銷售
4	017	ASC	Acer Service Corporation	94/9/12	U.S.A.	USD	0	27.69	品牌資訊產品維修服務
5	022	AIC	Acer Japan Corp.	77/2/19	Japan	JPY	200,000	0.24	品牌資訊產品行銷
6	023	AEB	宏碁資訊服務股份有限公司	101/2/22	Taiwan	NTD	364,490	1.00	提供雲端(Cloud)與數位應用(Digitalization)整體解決方案
7	024	APL	Acer Poland sp. z o.o.	99/11/25	Poland	PLN	100	6.86	品牌資訊產品行銷
8	028	XPL	愛普瑞股份有限公司	97/9/5	Taiwan	NTD	23,098	1.00	專業自行車智慧車錶設計、開發及銷售
9	030	ACA	Acer Computer Australia Pty. Limited	78/9/21	Australia	AUD	67,296	20.11	品牌資訊產品行銷
10	034	AMI	PT. Acer Manufacturing Indonesia	101/1/12	Indonesia	IDR	2,300,000	0.00	品牌資訊產品之組裝
11	035	GCL	Great Connection LTD.	82/6/1	H.K.	HKD	300	3.55	電腦、儀器系統及週邊設備之買賣
12	041	ACNZ	Acer Computer New Zealand limited	82/8/18	New Zealand	NZD	12,179	18.90	品牌資訊產品行銷
13	042	ATH	Acer Computer Co., Ltd.	82/10/29	Thailand	THB	215,078	0.82	品牌資訊產品行銷
14	043	AFE	Acer Computer (Far East) Limited	75/9/30	H.K.	HKD	203,420	3.55	品牌資訊產品行銷
15	046	ITS	宏碁智通股份有限公司	106/9/21	Taiwan	NTD	363,385	1.00	智慧交通與電子票證之方案與服務
16	047	WELL	好漾生活股份有限公司	104/12/22	Taiwan	NTD	10,000	1.00	家電及3C產品之零售
17	048	ACTTW	宏碁雲端技術服務股份有限公司	105/6/6	Taiwan	NTD	29,000	1.00	發展智聯網及雲端科技，整合雲端、軟體、硬體以提供服務
18	049	AIC	宏碁智雲資訊股份有限公司	103/10/1	Taiwan	NTD	29,471	1.00	提供雲端技術及解決方案服務
19	051	ACS	Acer Computer (Singapore) Pte. Ltd.	79/11/29	Singapore	SGD	3,985	20.53	品牌資訊產品行銷
20	054	APDI	龍顯國際股份有限公司	78/7/27	Taiwan	NTD	29,577	1.00	太陽能光電事業
21	056	ASBZ	宏星技術股份有限公司	105/10/3	Taiwan	NTD	6,602	1.00	商用虛擬實境解決方案供應商
22	057	ASSB	Acer Sales and Services SDN BHD	79/9/18	Malaysia	MYR	30,969	6.65	品牌資訊產品行銷
23	058	AHI	Acer Holdings International, Incorporated	80/4/8	B.V.I.	USD	191,155	27.69	專業投資及控股公司
24	060	AMEX	Acer Computec Mexico, S.A. de C.V.	87/6/1	Mexico	MXN	1,374,595	1.35	品牌資訊產品行銷

序號	公司代碼	簡稱	企業名稱	設立日期	地址	實收資本額		匯率	主要營業項目
						幣別	金額		
25	061	XPLSH	上海瀾騎信息科技有限公司	105/5/17	China	RMB	2,000	4.36	專業自行車智慧車錶銷售、騎乘與運動社交平台營運商
26	062	AAF	Acer Africa (Proprietary) Limited	83/11/29	South Africa	ZAR	368	1.74	品牌資訊產品行銷及維修服務
27	064	ABH	宏碁智聯網投資股份有限公司	105/5/17	Taiwan	NTD	1,303,085	1.00	專業投資及控股公司
28	065	ALT	安圖斯科技股份有限公司	105/9/20	Taiwan	NTD	83,730	1.00	高效能運算、雲端運算、軟體定義儲存與資訊科技解決方案
29	066	ACCN	宏碁電腦(上海)有限公司	94/10/31	China	RMB	16,168	4.36	品牌資訊產品行銷
30	067	ACTCQ	宏碁雙智(重慶)有限公司	104/7/21	China	RMB	31,325	4.36	計算機軟體設計、開發、銷售及技術諮詢服務
31	068	ACTI	Acer Cloud Technology Inc.	101/1/12	U.S.A.	USD	6,155	27.69	專業投資及控股公司
32	069	SMA	Servex (Malaysia) Sdn Bhd	80/6/25	Malaysia	MYR	4,748	6.65	電腦產品及通訊產品等之通路銷售
33	070	AMS	Acer Market Services Limited	81/12/8	H.K.	HKD	1,218,717	3.55	專業投資及控股公司
34	073	ASIN	Acer Sales International SA	104/5/8	Switzerland	USD	105	27.69	品牌資訊產品行銷
35	074	ATR	Acer Bilisim Teknolojileri Limited Sirketi	102/3/20	Turkey	TRY	100	2.08	品牌資訊產品行銷
36	086	ACCO	宏碁(重慶)有限公司	99/11/9	China	RMB	991,050	4.36	品牌資訊產品行銷
37	087	SEB	宏碁技術服務(北京)有限公司	106/4/14	China	RMB	1,000	4.36	資訊產品維修服務
38	089	AAH	Acer American Holdings Corp.	96/10/15	U.S.A.	USD	0	27.69	專業投資及控股公司
39	091	ACTUS	Acer Cloud Technology (US), Inc.	105/8/15	U.S.A.	USD	2	27.69	雲端技術服務及IoT平台之研究、開發及設計
40	095	ABST	宏碁智雲服務股份有限公司	106/5/17	Taiwan	NTD	25,000	1.00	智雲數位內容管理技術服務及研發
41	096	ABSG	Acer Being Signage GmbH	105/12/15	Germany	EUR	6,029	31.48	智雲數位內容管理技術服務及研發
42	097	AVN	Acer Vietnam Co., Ltd.	89/1/10	Vietnam	VND	76,283,170	0.00	品牌資訊產品行銷
43	104	AOI	建碁股份有限公司	85/12/1	Taiwan	NTD	714,480	1.00	商業應用電腦產品、軟體、零組件、週邊設備及儀器產品等之行銷、製造及進出口貿易以及電腦產品維修服務
44	107	AOE	AOPEN Computer B.V.	86/12/1	Netherlands	EUR	18	31.48	電腦、儀器系統及週邊設備之買賣
45	113	ENNL	Enfitec B.V.	110/1/25	Netherlands	EUR	0	31.48	品牌資訊產品維修服務
46	114	ENIT	Enfitec Italy S.R.L.	110/7/16	Italy	EUR	10	31.48	品牌資訊產品維修服務
47	115	ASZ	Acer Computer (Switzerland) AG	86/12/1	Switzerland	CHF	50	30.33	品牌資訊產品行銷
48	120	AAC	Acer America Corporation	73/5/4	U.S.A.	USD	42,292	27.69	品牌資訊產品行銷
49	121	ACG	ACER Computer GmbH	76/5/17	Germany	EUR	14,561	31.48	品牌資訊產品行銷
50	122	SAL	Bluechip Infotech Pty Ltd	85/12/13	Australia	AUD	7,383	20.11	電腦週邊軟體銷售

序號	公司代碼	簡稱	企業名稱	設立日期	地址	實收資本額		匯率	主要營業項目
						幣別	金額		
51	123	AUK	Acer U.K. Limited	77/5/9	U.K.	GBP	9,072	37.47	品牌資訊產品行銷
52	124	ACF	Acer Computer France S.A.S.U.	76/9/3	France	EUR	13,609	31.48	品牌資訊產品行銷
53	128	ACH	Acer Computer B.V.	77/5/9	Netherlands	EUR	2,612	31.48	品牌資訊產品行銷
54	129	AOA	AOPEN America Inc.	86/12/1	U.S.A.	USD	15,000	27.69	電腦、儀器系統及週邊設備之買賣
55	134	CCI	跨世紀投資有限公司	86/11/11	Taiwan	NTD	28,000	1.00	專業投資及控股公司
56	137	ASDI	渴望園區服務開發股份有限公司	86/10/13	Taiwan	NTD	50,000	1.00	旅館管理服務
57	138	ABC	宏碁通信股份有限公司	103/12/16	Taiwan	NTD	25,000	1.00	資訊軟體服務
58	139	AIT	Acer Italy S.R.L.	85/2/19	Italy	EUR	802	31.48	品牌資訊產品行銷
59	141	AOSV	建碁智見股份有限公司	91/2/1	Taiwan	NTD	40,000	1.00	電腦、儀器系統及週邊設備之買賣
60	142	HTW	HEARTWARE ALLIANCE AND INTEGRATION LIMITED	104/8/1	H.K.	HKD	100	3.55	軟體開發、代理之買賣
61	143	AOSD	建碁創智股份有限公司	107/10/9	Taiwan	NTD	0	1.00	電腦、儀器系統及週邊設備之買賣
62	144	BLI	藍籌科技股份有限公司	109/5/11	Taiwan	NTD	1,000	1.00	電腦週邊軟體銷售
63	145	ACD	Acer Denmark A/S	80/10/1	Denmark	DKK	1,000	4.23	品牌資訊產品行銷
64	146	TWPBJ	第三波軟件(北京)有限公司	86/12/3	China	RMB	24,659	4.36	商用及雲端應用軟體銷售及技術服務
65	151	BLNZ	Bluechip Infotech (NZ) Limited	110/7/26	New Zealand	NZD	3,600	18.90	專業投資及控股公司
66	152	SSL	Soft Solutions Limited	110/1/12	New Zealand	NZD	-	18.90	電腦週邊軟體銷售
67	156	MPS	聯永基股份有限公司	104/7/31	Taiwan	NTD	72,487	1.00	研究、開發及銷售電池模組
68	160	ACV	ACER AUSTRIA GMBH	81/7/30	Austria	EUR	218	31.48	品牌資訊產品行銷
69	165	ASCBVI	Acer SoftCapital Incorporated	86/12/2	B.V.I.	USD	118,856	27.69	專業投資及控股公司
70	167	AMED	宏碁智醫股份有限公司	107/4/25	Taiwan	NTD	120,000	1.00	智慧醫療檢測與數據判讀分析、醫療大數據、健康管理與訊息交換
71	168	AEH	Acer European Holdings SA	85/12/28	Switzerland	EUR	131	31.48	專業投資及控股公司
72	171	GCN	酷碁科技(上海)有限公司	108/7/3	China	RMB	3,529	4.36	3C週邊產品銷售
73	172	AOTH	AOPEN Technology Inc.	88/5/1	B.V.I.	USD	50	27.69	電腦、儀器系統及週邊設備之買賣
74	173	PBT	沛捷生醫股份有限公司	109/9/17	Taiwan	NTD	1,000	1.00	保健產品通路與生技服務業
75	174	ACN	Acer Computer Norway AS	83/11/22	Norway	NOK	6,531	3.14	品牌資訊產品行銷及維修服務
76	177	EDC	宏碁雲架構服務股份有限公司	106/12/31	Taiwan	NTD	444,624	1.00	數據中心及雲端服務
77	178	AAM	宏碁智聯資產管理股份有限公司	110/8/31	Taiwan	NTD	1,077,189	1.00	不動產持有及相關管理業務
78	180	AIB	Acer Computer Iberica, S.A.	84/3/16	Spain	EUR	855	31.48	品牌資訊產品行銷
79	181	AIZS	宏碁訊息(中山)有限公司	88/4/26	China	RMB	12,416	4.36	品牌資訊產品行銷

序號	公司代碼	簡稱	企業名稱	設立日期	地址	實收資本額		匯率	主要營業項目
						幣別	金額		
80	182	AIN	PT. Acer Indonesia	88/7/8	Indonesia	IDR	2,077,485	0.00	品牌資訊產品行銷
81	189	HSN	HigHPoint Service Network Sdn Bhd	88/7/16	Malaysia	MYR	500	6.65	資訊產品維修服務
82	192	AIL	Acer India Private Limited	88/9/9	India	INR	78,804	0.37	品牌資訊產品行銷
83	193	ADSC	群碁投資股份有限公司	88/10/5	Taiwan	NTD	662,149	1.00	專業投資及控股公司
84	194	AFN	Acer Finland Oy	85/10/25	Finland	EUR	8	31.48	品牌資訊產品行銷及維修服務
85	197	AHN	Acer Europe B. V.	85/11/15	Netherlands	EUR	3,321	31.48	專業投資及控股公司
86	199	ACW	Acer Sweden AB	85/5/21	Sweden	SEK	100	3.06	品牌資訊產品行銷
87	200	SER	Sertec 360 SA	103/8/26	Switzerland	EUR	82	31.48	資訊產品維修服務
88	203	CPY	CPYou B.V.	109/2/20	Netherlands	EUR	1	31.48	品牌資訊產品行銷
89	223	AST	智聯服務股份有限公司	106/9/13	Taiwan	NTD	130,300	1.00	系統整合服務
90	224	ASTS	上海立開信息科技服務有限公司	107/6/15	China	RMB	4,400	4.36	系統整合服務
91	225	ISU	宏達服務股份有限公司	108/11/20	Taiwan	NTD	20,000	1.00	人力及專案服務
92	226	ASTA	ACER SYNERGY TECH AMERICA CORPORATION	110/6/7	U.S.A.	USD	500	27.69	系統整合服務
93	227	ACLAH	Boardwalk Capital Holdings Limited	89/6/26	B.V.I.	USD	1,373,071	27.69	專業投資及控股公司
94	228	ACLAN	ACLA Holdings North, LLC	88/11/10	U.S.A.	USD	-	27.69	專業投資及控股公司
95	229	ACLAS	ACLA Holding South, LLC	88/11/10	U.S.A.	USD	-	27.69	專業投資及控股公司
96	230	ACLAE	ACLA Holding East, LLC	88/11/10	U.S.A.	USD	-	27.69	專業投資及控股公司
97	231	ACLAW	ACLA Holding West, LLC	88/11/10	U.S.A.	USD	-	27.69	專業投資及控股公司
98	232	ATB	AGP TECNOLOGIA EM INFORMATICA DO BRASIL LTDA.	98/8/6	Brazil	BRL	249,467	4.97	品牌資訊產品行銷
99	244	ACSI	安碁資訊股份有限公司	89/5/29	Taiwan	NTD	169,997	1.00	資訊安全服務
100	245	ACAD	安碁學苑股份有限公司	110/8/12	Taiwan	NTD	10,000	1.00	資訊安全教育訓練
101	249	AOC	艾爾騰國際貿易(上海)有限公司	89/7/1	China	RMB	39,244	4.36	電腦、儀器系統及週邊設備之買賣
102	251	AGT	倚天酷碁股份有限公司	75/3/27	Taiwan	NTD	125,397	1.00	智慧型手持裝置產品及3C週邊產品之研發及銷售
103	257	ARU	Acer Marketing Services LLC	98/7/1	Russia	RUB	20,000	0.37	品牌資訊產品行銷
104	259	AGU	AGP Insurance (Guernsey) Limited	98/10/1	Guernsey	EUR	5,000	31.48	保險公司
105	260	DTP	Dingo Tech Pty Ltd	110/2/17	Australia	AUD	0	20.11	專業投資及控股公司
106	261	DNA	Digital Networks Australia Pty Ltd	109/3/28	Australia	AUD	0	20.11	電腦週邊軟體銷售
107	262	IGP	Ingeniq Pty Ltd	103/10/21	Australia	AUD	0	20.11	電腦週邊軟體銷售

序號	公司代碼	簡稱	企業名稱	設立日期	地址	實收資本額		匯率	主要營業項目
						幣別	金額		
108	265	BIAC	北京安圖斯科技有限公司	107/3/1	China	RMB	4,400	4.36	高性能運算、雲端運算、軟體定義儲存與資訊科技解決方案
109	269	AOI	AOPEN Japan Inc.	89/10/1	Japan	JPY	10,000	0.24	電腦、儀器系統及週邊設備之買賣
110	275	AOZ	建碁科技(中山)有限公司	90/4/1	China	RMB	104,954	4.36	電腦零組件之製造及銷售
111	276	AOGS	AOPEN GLOBAL SOLUTIONS PTY LTD.	102/11/1	Australia	AUD	150	20.11	電腦、儀器系統及週邊設備之買賣
112	277	AOAU	AOPEN AUSTRALIA & NEW ZEALAND PTY LTD	102/11/1	Australia	AUD	0	20.11	電腦、儀器系統及週邊設備之買賣
113	284	ACVC	重慶宏雲雙智股權投資基金管理有限公司	106/4/19	China	RMB	5,000	4.36	基金投資管理
114	285	ACVP	重慶宏雲雙智股權投資基金合夥企業(有限合夥)	106/8/9	China	RMB	15,000	4.36	專營投資之基金
115	287	AGM	宏碁遊戲股份有限公司	109/7/31	Taiwan	NTD	100,000	1.00	遊戲主機及週邊商品之代理
116	288	DZH	DropZone Holding Limited	90/7/9	Cayman Islands	USD	100	27.69	專業投資及控股公司
117	289	DZL	DropZone (Hong Kong) Limited	108/12/9	H.K.	USD	30	27.69	電競服務平台營運
118	293	AAPH	Acer Asia Pacific Sdn Bhd	96/11/14	Malaysia	USD	1,000	27.69	品牌資訊產品行銷
119	310	AEG	Acer Europe SA	91/4/1	Switzerland	EUR	1,164	31.48	品牌資訊產品行銷
120	313	ACZ	Acer Czech Republic s.r.o.	91/4/8	Czech	CZK	2,000	1.27	品牌資訊產品行銷及維修服務
121	327	PGL	Protrade Global Limited	110/6/1	Cayman Islands	USD	5,000	27.69	專業投資及控股公司
122	329	SCL	Snoqualmie Company Ltd	110/6/1	B.V.I.	USD	1,000	27.69	專業投資及控股公司
123	330	PAL	Protrade Asia Limited	110/6/1	B.V.I.	USD	2,600	27.69	買賣橡膠及各類橡膠製品
124	331	DCL	Dakota Co., Ltd.	109/6/1	SAMOA	USD	650	27.69	專業投資及控股公司
125	332	CRI	Cascadia Resources Inc.	110/6/1	U.S.A.	USD	0	27.69	買賣橡膠及各類橡膠製品
126	333	PAM	博瑞達應用材料股份有限公司	110/6/1	Taiwan	NTD	30,000	1.00	買賣橡膠及各類橡膠製品
127	334	PST	Protrade Shanghai Trading Co., Ltd.	110/6/1	China	RMB	5,068	4.36	買賣橡膠及各類橡膠製品
128	335	PRV	Protrade Resources Vietnam Company Limited	110/6/1	Vietnam	VND	2,320,000	0.00	買賣橡膠及各類橡膠製品
129	336	APHI	Acer Philippines, Inc.	92/1/1	Philippines	PHP	13,510	0.54	品牌資訊產品行銷
130	337	HSNV	HigHPoint Service Network Vietnam Company Limited	109/12/14	Vietnam	VND	3,439,500	0.00	品牌資訊產品維修服務
131	338	HPA	HigHPoint Australia Pty Ltd	92/2/1	Australia	AUD	500	20.11	品牌資訊產品維修服務

序號	公司代碼	簡稱	企業名稱	設立日期	地址	實收資本額		匯率	主要營業項目
						幣別	金額		
132	345	HSNI	PT HSN Tech Indonesia	107/11/15	Indonesia	IDR	14,900,000	0.00	資訊產品維修服務
133	346	AIP	Acer InfoTech Pvt Ltd	107/6/21	India	INR	-	0.37	品牌資訊產品行銷
134	347	HSNP	HigHPoint Services Network Philippines, Inc.	107/8/28	Philippines	PHP	10,600	0.54	資訊產品維修服務
135	348	HSNT	HigHPoint Service Network (Thailand) Co., Ltd	107/11/7	Thailand	THB	2,450	0.82	資訊產品維修服務
136	349	HSNC	海柏特股份有限公司	107/9/14	Taiwan	NTD	162,100	1.00	資訊產品維修服務
137	356	VRE	StarVR Europe SA	107/4/10	Switzerland	EUR	84	31.48	商用虛擬實境解決方案之研發
138	400	GWI	Gateway, Inc.	80/1/14	U.S.A.	USD	0	27.69	專業投資及控股公司

四、推定為有控制與從屬關係者，其相同股東資料：

主要業務係於全球各地銷售自有品牌資訊產品，提供電子資訊服務，未來將以物聯網和服務導向技術的整合性應用為目標，為消費和商用市場推出更多結合軟體、硬體和服務的整合性應用與產品。

五、整體關係企業經營業務所涵蓋之行業：

本公司整體關係企業經營業務所涵蓋之行業，主要為從事Acer、Gateway、eMachines及Packard Bell之品牌資訊產品於國內外銷售。

六、各關係企業營運概況表

截至民國110年12月31日止
單位：新台幣仟元

序號	代碼	簡稱	企業名稱	實收資本額	資產總值	負債總值	淨值	營業收入	營業利益	本期損益(稅後)	每股盈餘(元)(稅後)
0	001	AI	宏碁股份有限公司	30,478,538	162,996,837	99,320,121	63,676,716	246,828,456	8,504,858	10,897,427	3.63
1	011	APX	Asplex Sp. z o.o.	686	916,546	442,949	473,597	3,415,143	37,593	18,942	9,470.76
2	013	API	宏碁智新股份有限公司	82,219	165,255	80,478	84,778	142,371	1,548	1,046	0.13
3	014	WLI	展碁國際股份有限公司	815,814	5,275,549	3,408,059	1,867,489	17,974,201	245,241	340,919	4.28
4	017	ASC	Acer Service Corporation	0	594,633	691,527	(96,894)	1,070,679	26,128	24,110	24,110.18
5	022	AIC	Acer Japan Corp.	48,123	782,746	1,395,590	(612,844)	3,438,574	48,985	22,071	965.41
6	023	AEB	宏碁資訊服務股份有限公司	364,490	4,122,858	3,239,644	883,214	6,203,675	362,314	283,798	7.79
7	024	APL	Acer Poland sp. z o.o.	686	43,292	14,649	28,643	70,944	3,378	2,736	1,368.21
8	028	XPL	愛普瑞股份有限公司	23,098	13,973	1,557	12,417	993	693	194	0.08
9	030	ACA	Acer Computer Australia Pty. Limited	1,353,406	3,860,175	3,622,735	237,440	7,211,546	131,474	(112,339)	(1.67)
10	034	AMI	PT. Acer Manufacturing Indonesia	4,468	320,518	253,868	66,650	1,057,598	12,624	20,226	80.91
11	035	GCL	Great Connection LTD.	1,065	3,580	69	3,511	79	(1)	1	0.00
12	041	ACNZ	Acer Computer New Zealand limited	230,195	562,965	423,640	139,326	1,076,576	14,514	3,602	0.30
13	042	ATH	Acer Computer Co., Ltd.	177,284	2,896,636	2,215,155	681,481	8,011,923	144,729	134,091	6.23
14	043	AFE	Acer Computer (Far East) Limited	722,456	410,216	550,739	(140,522)	729,062	(143,327)	(144,619)	(0.98)
15	046	ITS	宏碁智通股份有限公司	363,385	412,137	300,024	112,113	227,100	(47,868)	(48,685)	(1.34)
16	047	WELL	好漾生活股份有限公司	10,000	139,932	122,265	17,667	405,059	12,098	9,841	9.84
17	048	ACTTW	宏碁雲端技術服務股份有限公司	29,000	(32,845)	73	(32,918)	389	399	(23,969)	(8.27)
18	049	AIC	宏碁智雲資訊股份有限公司	29,471	2,468	614	1,855	36	(3,220)	(3,228)	(1.10)
19	051	ACS	Acer Computer (Singapore) Pte. Ltd.	81,805	1,295,281	1,051,808	243,473	3,016,331	58,446	45,645	11.45
20	054	APDI	龍顯國際股份有限公司	29,577	151,879	113,724	38,156	18,074	2,354	1,184	0.40
21	056	ASBZ	宏碁技術股份有限公司	6,602	34,759	24,143	10,616	1,861	168	(475)	(0.72)
22	057	ASSB	Acer Sales and Services SDN BHD	205,843	1,996,399	931,810	1,064,588	5,177,950	260,640	192,186	6.21

序號	代碼	簡稱	企業名稱	實收資本額	資產總值	負債總值	淨值	營業收入	營業利益	本期損益 (稅後)	每股盈餘(元) (稅後)
23	058	AHI	Acer Holdings International, Incorporated	5,293,095	15,447,069	3,129	15,443,940	0	(6,040)	594,893	3.11
24	060	AMEX	Acer Computec Mexico, S.A. de C.V.	1,856,030	1,050,856	791,838	259,018	2,050,489	137,513	91,119	0.07
25	061	XPLSH	上海龍騎信息科技有限公司	8,715	5,321	(3)	5,324	23	(395)	(378)	N.A.
26	062	AAF	Acer Africa (Proprietary) Limited	639	106,822	12,331	94,491	115,511	3,104	3,855	0.10
27	064	ABH	宏碁智聯網投資控股股份有限公司	1,303,085	1,607,676	120	1,607,556	0	(187)	125,439	0.96
28	065	ALT	安圖斯科技股份有限公司	83,730	374,698	294,342	80,357	434,517	(20,836)	(11,515)	(1.38)
29	066	ACCN	宏碁電腦(上海)有限公司	70,434	1,351,386	140,561	1,210,825	403,481	(13,920)	15,766	N.A.
30	067	ACTCQ	宏碁雙智(重慶)有限公司	136,466	27,450	(3,477)	30,927	(1,439)	(1,560)	112,908	N.A.
31	068	ACTI	Acer Cloud Technology Inc.	170,435	246,692	1,637	245,055	44,838	34,625	20,296	0.00
32	069	SMA	Servex (Malaysia) Sdn Bhd	31,558	944,201	262,475	681,725	3,585,490	75,213	60,314	12.70
33	070	AMS	Acer Market Services Limited	4,328,332	6,080,309	1,691	6,078,618	0	(4,134)	133,925	0.11
34	073	ASIN	Acer Sales International SA	2,911	8,954,820	8,716,292	238,528	29,751,540	220,937	(119,601)	(1,196.01)
35	074	ATR	Acer Bilisim Teknolojileri Limited Sirketi	208	9,165	2,351	6,814	9,997	526	4,967	4,966.81
36	086	ACCQ	宏碁(重慶)有限公司	4,317,455	8,403,379	3,956,962	4,446,417	15,667,528	(31,401)	(2,887)	N.A.
37	087	SEB	宏碁技術服務(北京)有限公司	4,356	8,271	(630)	8,901	0	(107)	5	N.A.
38	089	AAH	Acer American Holdings Corp.	0	26,335,940	0	26,335,940	0	(2)	1,405,213	1,561,348.02
39	091	ACTUS	Acer Cloud Technology (US), Inc.	55	328	0	328	0	(76)	(76)	(0.02)
40	095	ABST	宏碁智雲服務股份有限公司	25,000	43,987	106,013	(62,026)	4,167	4,087	(14,807)	(5.92)
41	096	ABSG	Acer Being Signage GmbH	189,814	124,222	146,029	(21,806)	77,501	(14,957)	(16,637)	(665.50)
42	097	AVN	Acer Vietnam Co., Ltd.	92,381	164,811	97,540	67,271	368,488	16,977	(12,909)	N.A.
43	104	AOI	建碁股份有限公司	714,480	1,655,783	1,013,745	642,038	960,112	(429)	130,205	1.82
44	107	AOE	AOPEN Computer B.V.	571	120,343	141,950	(21,607)	442,607	5,311	6,576	164,400.00
45	113	ENNL	Enfinitec B.V.	3	121,998	84,120	37,878	119,695	(11,083)	(11,297)	(111,852.19)
46	114	ENIT	Enfinitec Italy S.R.L.	315	315	0	315	0	0	0	0.00
47	115	ASZ	Acer Computer (Switzerland) AG	1,517	1,084,239	861,140	223,099	2,686,619	17,457	(10,246)	(204,925.63)

序號	代碼	簡稱	企業名稱	實收資本額	資產總值	負債總值	淨值	營業收入	營業利益	本期損益 (稅後)	每股盈餘(元) (稅後)
48	120	AAC	Acer America Corporation	1,171,075	36,960,314	26,058,254	10,902,060	71,362,639	1,334,218	1,352,126	436.17
49	121	ACG	ACER Computer GmbH	458,419	12,075,285	9,694,072	2,381,212	29,572,621	261,342	181,976	N.A.
50	122	SAL	Bluechip Infotech Pty Ltd	148,490	824,536	516,425	308,110	2,932,787	39,625	28,407	7.74
51	123	AUK	Acer U.K. Limited	339,921	4,696,769	3,447,196	1,249,572	10,371,489	88,158	71,153	7.84
52	124	ACF	Acer Computer France S.A.S.U.	428,456	5,335,198	3,653,724	1,681,474	12,950,403	110,078	73,313	28.13
53	128	ACH	Acer Computer B.V.	82,243	2,302,986	1,503,004	799,982	6,799,934	48,960	55,351	211.89
54	129	AOA	AOPEN America Inc.	415,350	56,875	209,301	(152,426)	298,943	10,393	10,317	0.69
55	134	CCI	跨世紀投資有限公司	28,000	407,386	30	407,356	0	(67)	2,769	N.A.
56	137	ASDI	渴望園區服務開發股份有限公司	50,000	305,990	247,419	58,571	133,582	(8,686)	10,932	2.19
57	138	ABC	宏碁通信股份有限公司	25,000	5,506	18,072	(12,566)	7,691	(12,708)	(12,508)	(5.00)
58	139	AIT	Acer Italy S.R.L.	25,250	2,753,111	1,791,816	961,295	6,429,461	61,690	48,362	N.A.
59	141	AOSV	建碁智見股份有限公司	40,000	39,489	937	38,553	5,516	(909)	(2,478)	(0.62)
60	142	HTW	HEARTWARE ALLIANCE AND INTEGRATION LIMITED	355	701	0	701	0	(25)	2	0.02
61	143	AOSD	建碁創智股份有限公司	0	0	0	0	1,117,417	48,951	38,132	15.25
62	144	BLI	藍籌科技股份有限公司	1,000	2,626	4,240	(1,613)	2,069	(1,642)	(1,620)	(16.20)
63	145	ACD	Acer Denmark A/S	4,234	50,280	22,248	28,031	90,221	4,680	3,183	31,827.34
64	146	TWPBJ	第三波軟件(北京)有限公司	107,426	153,041	153,907	(866)	309,212	729	3,283	N.A.
65	151	BLNZ	Bluechip Infotech (NZ) Limited	68,044	77,352	8,983	68,368	5,196	926	340	0.09
66	152	SSL	Soft Solutions Limited	0	60,266	57,891	2,375	28,914	(882)	(498)	(0.17)
67	156	MPS	聯永基股份有限公司	72,487	182,883	121,880	61,003	185,128	5,522	4,428	0.61
68	160	ACV	ACER AUSTRIA GMBH	6,864	34,000	8,982	25,017	27,411	789	419	N.A.
69	165	ASCBVI	Acer SoftCapital Incorporated	3,291,136	683,206	69	683,136	0	(3,084)	(24,306)	(0.15)
70	167	AMED	宏碁智醫股份有限公司	120,000	136,734	21,946	114,788	9,627	(20,532)	(20,446)	(2.64)
71	168	AEH	Acer European Holdings SA	4,132	17,985,464	217,986	17,767,478	265,984	804	2,098,315	14,274.25
72	171	GCN	酷碁科技(上海)有限公司	15,372	78,306	43,737	34,569	204,860	18,368	13,644	N.A.
73	172	AOTH	AOPEN Technology Inc.	1,385	268,194	0	268,194	0	(63)	20,153	403.06
74	173	PBT	沛捷生醫股份有限公司	1,000	1,087	61	1,026	517	58	58	0.58

序號	代碼	簡稱	企業名稱	實收資本額	資產總值	負債總值	淨值	營業收入	營業利益	本期損益 (稅後)	每股盈餘(元) (稅後)
75	174	ACN	Acer Computer Norway AS	20,508	60,854	26,384	34,471	158,948	2,364	1,930	295.47
76	177	EDC	宏碁雲端服務股份有限公司	444,624	1,114,843	646,023	468,820	638,598	24,796	30,747	0.69
77	178	AAM	宏碁智聯資產管理股份有限公司	1,077,189	1,078,454	761	1,077,692	10,400	629	503	0.00
78	180	AIB	Acer Computer Iberica, S.A.	26,933	2,385,204	1,507,915	877,289	6,479,802	55,679	33,929	238.37
79	181	AIZS	宏碁訊息(中山)有限公司	54,090	214,264	538	213,726	0	(12)	2,819	N.A.
80	182	AIN	PT. Acer Indonesia	4,036	4,062,744	3,173,525	889,219	8,239,128	129,137	124,877	416.26
81	189	HSN	HighPoint Service Network Sdn Bhd	3,323	144,127	51,287	92,840	314,795	43,779	9,178	18.36
82	192	AIL	Acer India Private Limited	29,354	7,420,319	6,984,216	436,103	12,558,982	69,093	45,909	0.58
83	193	ADSC	群碁投資股份有限公司	662,149	1,311,359	19,525	1,291,835	0	(236)	64,348	0.97
84	194	AFN	Acer Finland Oy	265	40,147	2,753	37,394	17,954	821	641	12,828.59
85	197	AHN	Acer Europe B. V.	104,552	10,803,530	26,045	10,777,486	0	(9,238)	433,906	2,613.22
86	199	ACW	Acer Sweden AB	306	43,666	6,869	36,797	29,059	1,402	970	969.58
87	200	SER	Sertec 360 SA	2,591	456,240	385,180	71,060	1,537,717	2,877	2,611	2,611.13
88	203	CPY	CPYou B.V.	31	663,516	433,419	230,097	1,079,338	(7,450)	(9,620)	(9,620.45)
89	223	AST	智聯服務股份有限公司	130,300	645,267	279,102	366,165	1,016,325	13,144	31,816	2.44
90	224	ASTS	上海立開信農科技服務有限公司	19,168	29,222	731	28,490	37,216	6,133	3,711	N.A.
91	225	ISU	宏達服務股份有限公司	20,000	88,533	49,957	38,576	269,988	21,781	17,409	8.70
92	226	ASTA	ACER SYNERGY TECH AMERICA CORPORATION	13,845	15,325	3,668	11,657	3,550	(2,803)	(2,199)	(4,398.00)
93	227	ACLAH	Boardwalk Capital Holdings Limited	38,020,345	28,001,845	253,992	27,747,853	0	(58)	1,846,032	1.34
94	228	ACLAN	ACLA Holdings North, LLC	0	0	0	0	0	0	0	N.A.
95	229	ACLAS	ACLA Holding South, LLC	0	0	0	0	0	0	0	N.A.
96	230	ACLAE	ACLA Holding East, LLC	0	0	0	0	0	0	0	N.A.
97	231	ACLAW	ACLA Holding West, LLC	0	0	0	0	0	0	0	N.A.
98	232	ATB	AGP TECNOLOGIA EM INFORMATICA DO BRASIL LTDA.	1,238,878	5,542,447	4,463,230	1,079,217	12,218,573	310,545	338,145	1.36

序號	代碼	簡稱	企業名稱	實收資本額	資產總值	負債總值	淨值	營業收入	營業利益	本期損益 (稅後)	每股盈餘(元) (稅後)
99	244	ACSI	安碁資訊股份有限公司	169,997	1,011,527	367,381	644,146	852,427	106,506	86,853	5.11
100	245	ACAD	安碁學苑股份有限公司	10,000	8,861	1,221	7,640	0	(2,360)	(2,360)	(2.36)
101	249	AOC	艾爾鵬國際貿易(上海)有限公司	170,963	151,705	136,373	15,333	221,614	(291)	(172)	N.A.
102	251	AGT	倚天碁股份有限公司	125,397	2,455,625	472,222	1,983,403	893,803	636	8,082	0.64
103	257	ARU	Acer Marketing Services LLC	7,416	58,894	126,758	(67,863)	132,317	(8,286)	(12,351)	N.A.
104	259	AGU	AGP Insurance (Guernsey) Limited	157,418	1,033,957	93,466	940,491	59,415	45,765	51,099	10.22
105	260	DTP	Dingo Tech Pty Ltd	2	6	4	2	0	0	0	0.00
106	261	DNA	Digital Networks Australia Pty Ltd	4	126,739	114,631	12,109	1,011,408	22,935	10,676	53,377.71
107	262	IGP	Ingeniq Pty Ltd	2	2	0	2	1,965	0	0	0.00
108	265	BIAC	北京安圖斯科技有限公司	19,168	120,890	27,598	93,292	140,437	11,554	10,148	N.A.
109	269	AOJ	AOPEN Japan Inc.	2,406	48,818	21,048	27,771	64,941	1,957	1,663	8,315.00
110	275	AOZ	建碁科技(中山)有限公司	457,225	271,404	22,237	249,166	43,122	6,163	13,245	N.A.
111	276	AOGS	AOPEN GLOBAL SOLUTIONS PTY LTD.	3,017	18,520	0	18,520	0	(16)	(4,230)	(28.20)
112	277	AOAU	AOPEN AUSTRALIA & NEW ZEALAND PTY LTD	2	63,338	46,892	16,446	88,563	(2,479)	(2,718)	(27,180.00)
113	284	ACVC	重慶宏碁智聯股權投資基金管理有限公司	21,782	1,975	0	1,975	0	(1,699)	(1,681)	N.A.
114	285	ACVP	重慶宏碁智聯股權投資基金合夥企業(有限合夥)	65,347	9,270	0	9,270	0	(26)	(18)	N.A.
115	287	AGM	宏碁遊戲股份有限公司	100,000	234,284	100,646	133,638	1,240,397	41,052	32,391	9.97
116	288	DZH	DropZone Holding Limited	2,769	800	0	800	0	(85)	(129)	(1.29)
117	289	DZL	DropZone (Hong Kong) Limited	831	826	78	747	47	(43)	(44)	(14.53)
118	293	AAPH	Acer Asia Pacific Sdn Bhd	27,690	97,988	546	97,442	0	33,481	30,872	9.30
119	310	AEG	Acer Europe SA	36,635	24,393,481	21,117,323	3,276,158	100,860,881	958,175	1,536,316	931,100.88
120	313	ACZ	Acer Czech Republic s.r.o.	2,531	227,122	145,731	81,391	667,785	5,808	4,094	N.A.
121	327	PGL	Protrade Global Limited	138,450	270,365	83,508	186,857	0	(656)	143,530	28.71
122	329	SCL	Snoqualmie Company Ltd	27,679	32,093	57	32,036	0	(128)	25,824	180.84
123	330	PAL	Protrade Asia Limited	71,994	283,323	180,094	103,229	2,077,158	93,306	88,925	342.02

序號	代碼	簡稱	企業名稱	實收資本額	資產總值	負債總值	淨值	營業收入	營業利益	本期損益 (稅後)	每股盈餘(元) (稅後)
124	331	DCL	Dakota Co., Ltd.	17,999	132,440	416	132,024	0	(622)	12,474	19.19
125	332	CRI	Cascadia Resources Inc. 博瑞達應用材料 股份有限公司	3	471,286	470,054	1,232	1,154,828	10,072	(4,237)	(4.24)
126	333	PAM	Protrade Shanghai Trading Co., Ltd.	30,000	581,856	549,780	32,076	1,334,863	24,356	25,771	8.59
127	334	PST	Protrade Resources Vietnam Company Limited	22,079	368,446	239,554	128,892	1,044,378	39,563	36,173	55.65
128	335	PRV	Acer Philippines, Inc.	2,810	2,729	6	2,723	0	(5)	(59)	(59,000)
129	336	API	Acer Philippines, Inc.	7,337	974,823	850,512	124,311	2,377,507	82,808	57,712	427.18
130	337	HSNV	HighPoint Service Network Vietnam Company Limited	4,165	5,795	3,012	2,783	126	102	(1,419)	N.A.
131	338	HPA	HighPoint Australia Pty Ltd	10,056	0	(24,257)	24,257	0	0	0	0.00
132	345	HSNI	PT HSN Tech Indonesia	28,947	60,995	23,344	37,651	16,218	11,273	5,109	5.16
133	346	AIP	Acer Infotech Pvt Ltd	0	6,362	310	6,052	5,839	(175)	44	0.00
134	347	HSNP	HighPoint Services Network Philippines, Inc.	5,756	70,283	50,327	19,957	130,529	46,512	22,567	212.90
135	348	HSNT	HighPoint Service Network (Thailand) Co., Ltd	2,019	37,974	33,680	4,294	65,600	8,796	(3,849)	(157.11)
136	349	HSNC	海柏特股份有限公司	162,100	226,658	58,256	168,402	55,756	16,235	13,297	0.82
137	356	VRE	StarVR Europe SA	2,654	43	187	(144)	0	(230)	(229)	(22.89)
138	400	GWl	Gateway, Inc.	0	21,312,620	270,947	21,041,672	15	51	1,380,991	13,809,911.93

七、各關係企業董事、監察人及總經理資料

截至民國110年12月31日止
單位：股；%

序號	公司 代碼	簡稱	企業名稱	職稱	姓名或代表人	持有股數	持股比例
1	011	APX	Asplex Sp. z o.o.	Director President	Mustafa Ozbilten, Emmanuel Fromont, Tai Chi Shih	2,000	100.00%
2	013	API	宏碁智新股份有限公司	董事 監察人 總經理	侯知遠、陳俊聖、陳怡如 陳玉玲	8,221,900	100.00%
3	014	WLII	展碁國際股份有限公司	董事 獨立董事 總經理	陳俊聖、林佳璋、陳怡如 程業仁、唐瑞伯、王明志、邵光華 林佳璋	48,173,116	58.93%
4	017	ASC	Acer Service Corporation	Director President	Gregg Prendergast, Ming Wang, Meggy Chen Gregg Prendergast	1,000	100.00%
5	022	AIC	Acer Japan Corp.	Director President Supervisor	Andrew Hou, Meggy Chen, Bob Sen Sophia YL Chen, Ryan Yen	22,862	100.00%
6	023	AEB	宏碁資訊服務股份有限公司	董事 獨立董事 總經理	陳俊聖、施宣輝、陳怡如 侯凱文、葉偉倫、周宏德、曾孟超 周幸蓉	26,404,000	72.44%
7	024	APL	Acer Poland sp. z o.o.	Director President	Emmanuel Fromont, Tai Chi Shih, Lukasz. Lopuszynski	2,000	100.00%
8	028	XPL	愛普瑞股份有限公司	董事 監察人 總經理	陳俊聖、陳怡如、吳麗娟 陳玉玲	2,309,770	100.00%
9	030	ACA	Acer Computer Australia Pty. Limited	Director President	Darren Simmons, Sophia YL Chen, Andrew Hou	67,295,984	100.00%
10	034	AMI	PT. Acer Manufacturing Indonesia	Director President	Herbet Ang, Meggy Chen, Andrew Hou, Parman Iskak Herbet Ang	250,000	100.00%
11	035	GCL	Great Connection LTD.	Director President	Dale Tsai, Edward Chen	300,000	40.55%

序號	公司代碼	簡稱	企業名稱	職稱	姓名或代表人	持有股數	持股比例
12	041	ACNZ	Acer Computer New Zealand limited	Director President	Darren Simmons, Sophia YL Chen, Andrew Hou	12,178,861	100.00%
13	042	ATH	Acer Computer Co., Ltd.	Director President	Alan Chiang, Andrew Hou, Sophia YL Chen Alan Chiang	21,507,750	100.00%
14	043	AFE	Acer Computer (Far East) Limited	Director President	Jason Chen, Meggy Chen	147,420,000	100.00%
15	046	ITS	宏碁智通股份有限公司	董事 監察人 總經理	陳俊聖、陳怡如、林弘道、施宣輝、吳麗娟 譚百良、齊祖杰 游明豐	34,307,799	94.41%
16	047	WELL	好漾生活股份有限公司	董事 監察人 總經理	林佳璋、陳怡如、吳麗娟 陳玉玲	1,000,000	65.32%
17	048	ACTTW	宏碁雲端技術服務股份有限公司	董事 監察人 總經理	施宣輝、陳俊聖、陳怡如 陳玉玲	2,900,000	100.00%
18	049	AIC	宏碁智雲資訊股份有限公司	董事 監察人 總經理	陳俊聖、陳怡如、吳麗娟 陳玉玲	2,947,098	100.00%
19	051	ACS	Acer Computer (Singapore) Pte. Ltd.	Director President	Andrew Hou, Pin Gek Nea, Sophia YL Chen	3,985,385	100.00%
20	054	APDI	龍顯國際股份有限公司	董事 監察人 總經理	林弘道、陳怡如、郭劍成 陳玉玲	2,957,742	100.00%
21	056	ASBZ	宏星技術股份有限公司	董事 監察人 總經理	Emmanuel Marquez、陳俊聖、高樹國、陳怡如 陳玉玲、Maeva Sponbergs	32,211,790	66.81%
22	057	ASSB	Acer Sales and Services SDN BHD	Director President	Tek Yoong Kon, Ricky Tan, Andrew Hou	30,969,332	100.00%
23	058	AHI	Acer Holdings International, Incorporated	Director President	Meggy Chen, Jason Chen	191,155,465	100.00%
24	060	AMEX	Acer Computec Mexico, S.A. de C.V.	Director President	Gregg Prendergast, Juan Jose Cordova, Germano Couy Angel Morales	1,373,840,957	99.95%

序號	公司代碼	簡稱	企業名稱	職稱	姓名或代表人	持有股數	持股比例
25	061	XPLSH	上海颯騎信息科技有限公司	董事 監察人 總經理	郭劍成、吳麗娟、陳怡如 陳玉玲 郭劍成	N.A.	100.00%
26	062	AAF	Acer Africa (Proprietary) Limited	Director President	Emmanuel Fromont, Glenn Du toit, Tai Chi Shih	36,800,000	100.00%
27	064	ABH	宏碁智聯網投資股份有限公司	董事 監察人 總經理	陳俊聖、陳怡如、吳麗娟 陳玉玲	130,308,478	100.00%
28	065	ALT	安圖斯科技股份有限公司	董事 監察人 總經理	侯知遠、陳俊聖、陳怡如、高樹國、李政達 譚百良、齊祖杰 李占傑	6,580,717	78.59%
29	066	ACCN	宏碁電腦(上海)有限公司	董事 監察人 總經理	郭劍成、陳俊聖、吳麗娟 陳玉玲 郭劍成	N.A.	100.00%
30	067	ACTCQ	宏碁雙智(重慶)有限公司	董事 監察人 總經理	施宣輝、陳俊聖、陳怡如 譚百良 林美惠	N.A.	100.00%
31	068	ACTI	Acer Cloud Technology Inc.	Director President	Maverick Shih, Meggy Chen, Jason Chen Maverick Shih	32,000,000,001	100.00%
32	069	SMA	Servex (Malaysia) Sdn Bhd	Director President	Tek Yoong Kon, Ricky Tan	4,748,000	100.00%
33	070	AMS	Acer Market Services Limited	Director President	Meggy Chen	1,218,717,000	100.00%
34	073	ASIN	Acer Sales International SA	Director President	Tai Chi Shih, Grigory Nizovsky Grigory Nizovsky	100,000	100.00%
35	074	ATR	Acer Bilisim Teknolojileri Limited Sirketi	Director President	Emmanuel Fromont, Grigory Nizovsky, Tai Chi Shih, Savas Yalcin	1,000	100.00%
36	086	ACCO	宏碁(重慶)有限公司	董事 監察人 總經理	郭劍成、陳俊聖、吳麗娟 陳玉玲 郭劍成	N.A.	100.00%
37	087	SEB	宏碁技術服務(北京)有限公司	董事 監察人 總經理	陳玉玲、侯知遠、孫國新 劉俊男 孫國新	N.A.	100.00%

序號	公司代碼	簡稱	企業名稱	職稱	姓名或代表人	持有股數	持股比例
38	089	AAH	Acer American Holdings Corp.	Director President	Gregg Prendergast, Jason Chen, Meggy Chen -	900	100.00%
39	091	ACTUS	Acer Cloud Technology (US), Inc.	Director President	Maverick Shih, Dick Tan Wei Ding 施宣輝、陳俊聖、陳怡如 譚百良	3,899,800	100.00%
40	095	ABST	宏碁智雲服務股份有限公司	董事 監察人 總經理	- Wayne Ma	2,500,000	100.00%
41	096	ABSG	Acer Being Signage GmbH	Director President	- -	25,000	100.00%
42	097	AVN	Acer Vietnam Co., Ltd.	Director President	Andrew Hou, Tony Vo, Sophia YL Chen Tony Vo	N.A.	100.00%
43	104	AOI	建碁股份有限公司	董事 獨立董事 總經理	簡慧祥、陳俊聖、施宣輝、蔡文鋒 龍惠施、左大川、張垂弘 簡慧祥	28,970,000	40.55%
44	107	AOE	AOPEN Computer B.V.	Director President	Jack Chou, Victor Chien, Ken Wang Jack Chou	40	40.55%
45	113	ENNL	Enfnitec B.V.	Director President	Tobi Musson, Bart Janssen, Tai Chi Shih, Emmanuel Pierre Marie Fromont	101	100.00%
46	114	ENIT	Enfnitec Italy S.R.L.	Director President	Emmanuel Pierre Marie Fromont, Tai Chi Shih, Tobi Musson	1	100.00%
47	115	ASZ	Acer Computer (Switzerland) AG	Director President	Emmanuel Fromont, Tai Chi Shih, Thomas Berli -	50	100.00%
48	120	AAC	Acer America Corporation	Director President	Jason Chen, Ming Wang, Gregg Prendergast Gregg Prendergast	3,100,000	100.00%
49	121	ACG	ACER Computer GmbH	Director President	Emmanuel Fromont, Tai Chi Shih, Wilfried Thom, Robert Perenz	N.A.	100.00%
50	122	SAL	Bluechip Infotech Pty Ltd	Director President	Chiang Sheng Hsiung, Ronald Keith Jarvis, Guan-Sheng Renn, Jerry Lin, Yu-Hsiu Chen -	1,990,734	32.67%
51	123	AUK	Acer U.K. Limited	Director President	Emmanuel Fromont, Tai Chi Shih, Craig Booth -	9,071,790	100.00%

序號	公司代碼	簡稱	企業名稱	職稱	姓名或代表人	持有股數	持股比例
52	124	ACF	Acer Computer France S.A.S.U.	Director President	Jean.Luc.Bayel, Angelo D'Ambrosio, Emmanuel Fromont, Tai Chi Shih	2,606,140	100.00%
53	128	ACH	Acer Computer B.V.	Director President	Bart Janssen, Emmanuel Fromont, Tai Chi Shih -	261,226	100.00%
54	129	AOA	AOPEN America Inc.	Director President	Victor Chien, Jim Chen, Ken Wang Aaron Pompey	15,000,000	40.55%
55	134	CCI	跨世紀投資有限公司	董事 總經理	陳俊聖、陳玉玲、陳怡如 -	N.A.	100.00%
56	137	ASDI	渴望園區服務開發股份有限公司	董事 監察人 總經理	林弘道、陳怡如、郭劍成 陳玉玲	5,000,000	100.00%
57	138	ABC	宏碁通信股份有限公司	董事 監察人 總經理	陳俊聖、施宣輝、薄占平 陳玉玲	2,500,000	100.00%
58	139	AIT	Acer Italy S.R.L.	Director	Diego Cavallari, Emmanuel Fromont, Tai Chi Shih, Marco Peverelli (outside), Roberta Matrone(outside), Giovanni Borgini(outside)	N.A.	100.00%
59	141	AOSV	建碁智見股份有限公司	President 董事 監察人 總經理	- 簡慧祥、王博修、陳聿修 楊翠萍	4,000,000	40.55%
60	142	HTW	HEARTWARE ALLIANCE AND INTEGRATION LIM- ITED	Director President	Dale Tsai, Steve Yu -	100,000	40.55%
61	143	AOSD	建碁創智股份有限公司	董事 監察人 總經理	簡慧祥、陳俊聖、王博修 陳聿修	2,500,000	40.55%
62	144	BLI	藍籌科技股份有限公司	董事 監察人 總經理	- 林文榮、熊強生、潘良榮 陳聿修	100,000	39.69%
63	145	ACD	Acer Denmark A/S	Director President	Tai Chi Shih, Henrik Frydahl, Emmanuel Fromont	100	100.00%

序號	公司代碼	簡稱	企業名稱	職稱	姓名或代表人	持有股數	持股比例
64	146	TWPBJ	第三波軟件(北京)有限公司	董事 監察人 總經理	郭建成 - -	N.A.	100.00%
65	151	BLNZ	Bluechip Infotech (NZ) Limited	Director President	Jerry Lin, Chiang Sheng Hsiung -	3,600,000	32.67%
66	152	SSL	Soft Solutions Limited	Director President	Jerry Lin, Chiang Sheng Hsiung, Christopher James Walter Fitzgerald -	3,000,000	19.60%
67	156	MPS	聯永基股份有限公司	董事 監察人 總經理	張瑞川、陳俊聖、陳怡如 陳玉玲 -	7,248,736	100.00%
68	160	ACV	ACER AUSTRIA GMBH	Director President	Emmanuel Fromont, Michael Stuhr, Tai Chi Shih -	N.A.	100.00%
69	165	ASCBVI	Acer SoftCapital Incorporated	Director President	Meggy Chen, Jason Chen -	158,475,324	100.00%
70	167	AMED	宏碁智醫股份有限公司	董事 獨立董事 總經理	張瑞川、施振榮、陳俊聖 郭守仁、郭旭崧、詹文嶽、吳孟翰 許銀雄	7,299,000	60.83%
71	168	AEH	Acer European Holdings SA	Director President	Emmanuel Fromont, Bruno Pelletier, Tai Chi Shih, Jason Chen, Meggy Chen -	147,000	100.00%
72	171	GCN	酷基科技(上海)有限公司	董事 監察人 總經理	藍紹文 - -	N.A.	83.64%
73	172	AOTH	AOPEN Technology Inc.	Director President	Ken Wang, Edward Chen -	50,000	40.55%
74	173	PBT	沛捷生醫股份有限公司	董事 監察人 總經理	林佳璋、陳俊聖、林成龍 陳玉玲 -	75,000	48.99%
75	174	ACN	Acer Computer Norway AS	Director President	Emmanuel Fromont, Anne-Mette Guthus, Tai Chi Shih, Wilfried Thom -	6,531	100.00%

序號	公司代碼	簡稱	企業名稱	職稱	姓名或代表人	持有股數	持股比例
76	177	EDC	宏碁雲架構服務股份有限公司	董事 監察人 總經理	施宣輝、吳乙南、陳怡如 譚百良 林根賢	44,462,350	100.00%
77	178	AAM	宏碁智聯資產管理股份有限公司	董事 監察人 總經理	陳俊聖、吳麗娟、林弘道 陳玉玲 -	107,718,900	100.00%
78	180	AIB	Acer Computer Iberica, S.A.	Director President	Ivana Clemente, Emmanuel Fromont, Tai Chi Shih -	142,338	100.00%
79	181	AIZS	宏碁訊慮(中山)有限公司	董事 監察人 總經理	鄭和星、陳玉玲、郭劍成 劉俊男 -	N.A.	100.00%
80	182	AIN	PT. Acer Indonesia	Director President	Herbet Ang, Parman Iskak, Andrew Hou, Meggy Chen, Ryan Yen Herbet Ang	300,000	100.00%
81	189	HSN	HighPoint Service Network Sdn Bhd	Director President	Teck Chee Hearn, Jacky Lin, Gerald Ho Soon, Peng Sin	500,000	66.27%
82	192	AIL	Acer India Private Limited	Director President	Sophia YL Chen, Andrew Hou, Harish K. Kohli -	78,803,764	100.00%
83	193	ADSC	群基投資股份有限公司	董事 監察人 總經理	陳俊聖、陳怡如、吳麗娟 陳玉玲 -	66,214,874	100.00%
84	194	AFN	Acer Finland Oy	Director President	Emmanuel Fromont, Tai Chi Shih, Wilfried Thom, Henrik Frydahl -	50	100.00%
85	197	AHN	Acer Europe B. V.	Director President	Emmanuel Fromont, Joachim de Rooij, Tai Chi Shih -	166,043	100.00%
86	199	ACW	Acer Sweden AB	Director President	Emmanuel Fromont, Henrik Frydahl, Tai Chi Shih, Niels Bjorling -	1,000	100.00%
87	200	SER	Sertec 360 SA	Director President	Tobi Musson, Marcus Kueppers, Emmanuel Fromont, Tai Chi Shih -	1,000	100.00%

序號	公司代碼	簡稱	企業名稱	職稱	姓名或代表人	持有股數	持股比例
88	203	CPY	CPYou B.V.	Director	Bart Janssen, Joachim de Rooij, Tai Chi Shih, Philippe Henry	1,000	100.00%
				President	-		
89	223	AST	智聯服務股份有限公司	董事 獨立董事 總經理	施宣輝、陳怡如、周麗露 胡競英、鄭亭玉、嚴偉翠 韓政達	6,775,489	52.00%
90	224	ASTS	上海立開信息科技服務有限公司	董事	吳麗娟、施宣輝、陳怡如	N.A.	52.00%
91	225	ISU	宏達服務股份有限公司	監察人 總經理	陳玉玲 韓政達	2,000,000	52.00%
92	226	ASTA	ACER SYNERGY TECH AMERICA CORPORATION	Director	Maverick Shih, KS Harn	500	52.00%
93	227	ACLAH	Boardwalk Capital Holdings Limited	President	Jason Chen, Meggy Chen	1,373,071,341	100.00%
94	228	ACLAN	ACLA Holdings North, LLC	Director	Ming Wang	N.A.	100.00%
95	229	ACLAS	ACLA Holding South, LLC	President	Ming Wang	N.A.	100.00%
96	230	ACLAE	ACLA Holding East, LLC	Director	Ming Wang	N.A.	100.00%
97	231	ACLAW	ACLA Holding West, LLC	President	Ming Wang	N.A.	100.00%
98	232	ATB	AGP TECNOLOGIA EM INFORMATICA DO BRASIL LTDA.	Director	-	249,466,846	100.00%
				President	Alexandre Gerardo		
99	244	ACSI	安碁資訊股份有限公司	董事 獨立董事 總經理	施宣輝、萬以寧、陳怡如 喻銘鐸、董至祥、羅森洲 吳乙南	10,755,900	64.54%
100	245	ACAD	安碁學苑股份有限公司	董事 監察人 總經理	吳乙南、顧寶裕、黃瓊瑩 譚百良	1,000,000	64.54%

序號	公司代碼	簡稱	企業名稱	職稱	姓名或代表人	持有股數	持股比例
101	249	AOC	艾爾騰國際貿易(上海)有限公司	董事 監察人 總經理	蔡文鋒、陳聿修、林銘祥 - 廖華麟	N.A.	40.55%
102	251	AGT	倚天酷碁股份有限公司	董事 監察人 總經理	陳俊聖、高樹國、陳怡如 陳玉玲 鍾逸鈞	12,539,736	100.00%
103	257	ARU	Acer Marketing Services LLC	Director President	Tai Chi Shih, Julia Volodina, Bruno Pelletier -	N.A.	100.00%
104	259	AGU	AGP Insurance (Guernsey) Limited	Director President	David Allen, Christopher Andersen, Alfredo Crespi, Meggy Chen, Christian Greisberger -	5,000,000	100.00%
105	260	DTP	Dingo Tech Pty Ltd	Director President	Chiang-Sheng Hsiung Chiang-Sheng Hsiung	100	32.67%
106	261	DNA	Digital Networks Australia Pty Ltd	Director President	Chiang-Sheng Hsiung Chiang-Sheng Hsiung	200	32.67%
107	262	IGP	Ingeniq Pty Ltd	Director President	Chiang-Sheng Hsiung Chiang-Sheng Hsiung	100	32.67%
108	265	BIAC	北京安圖斯科技有限公司	董事 監察人 總經理	李占傑、陳俊聖、陳怡如 陳玉玲 -	N.A.	86.59%
109	269	AOI	AOPEN Japan Inc.	Director President Supervisor	Ken Wang, Frank Huang, Victor Chien - Edward Chen	200	40.55%
110	275	AOZ	建碁科技(中山)有限公司	董事 監察人 總經理	蔡文鋒 陳聿修 游孟仲	N.A.	40.55%
111	276	AOGS	AOPEN GLOBAL SOLUTIONS PTY LTD.	Director President	Dale Tsai, Edward Chen, Stephen Borg -	105,000	28.39%
112	277	AOAU	AOPEN AUSTRALIA & NEW ZEALAND PTY LTD	Director President	Dale Tsai, Edward Chen, Stephen Borg, Steve Hogan Stephen Borg	100	28.39%
113	284	ACVC	重慶宏雲雙智股權投資基金管理有限公司	董事 監察人 總經理	薛仁傑、陳俊聖、林文榮 陳怡如 -	N.A.	100.00%

序號	公司代碼	簡稱	企業名稱	職稱	姓名或代表人	持有股數	持股比例
114	285	ACVP	重慶宏碁智雲股權投資基金合夥企業(有限合夥)	董事 監察人 總經理	薛仁傑 - -	N.A.	100.00%
115	287	AGM	宏碁遊戲股份有限公司	董事 監察人 總經理	高樹國、陳怡如、魏正榮 齊祖杰 徐挺洋	10,000,000	100.00%
116	288	DZH	DropZone Holding Limited	Director President	Jason Chen, Jerry Kao, Meggy Chen -	100,000	100.00%
117	289	DZL	DropZone (Hong Kong) Limited	Director President	Jason Chen, Jerry Kao, Meggy Chen -	3,000	100.00%
118	293	AAPH	Acer Asia Pacific Sdn Bhd	Director President	Jason Chen, Tek Yoong Kon, Ricky Tan, Andrew Hou -	3,319,995	100.00%
119	310	AEG	Acer Europe SA	Director President	Emmanuel Fromont, Jason Chen, Tai Chi Shih -	1,650	100.00%
120	313	ACZ	Acer Czech Republic s.r.o.	Director President	Emmanuel Fromont, Tomas Cech, Tai Chi Shih -	N.A.	100.00%
121	327	PGL	Protrade Global Limited	Director President	Jason Chen, Dave Lin, Chenta Chen -	5,000,000	30.05%
122	329	SCL	Snoqualmie Company Ltd	Director President	Dave Lin, Jack Wei -	142,800	30.05%
123	330	PAL	Protrade Asia Limited	Director President	Dave Lin, Jack Wei, Gordon Christopher Bell -	260,000	30.05%
124	331	DCL	Dakota Co., Ltd.	Director President	Dave Lin, Jack Wei -	650,000	30.05%
125	332	CRI	Cascadia Resources Inc.	Director President	Gordon Christopher Bell -	1,000,000	30.05%
126	333	PAM	博瑞達應用材料股份有限公司	董事 監察人 總經理	林佳璋、陳俊聖、陳俊達 王淑錦 -	3,000,000	30.05%
127	334	PST	Protrade Shanghai Trading Co., Ltd.	Director President Supervisor	Dave Lin, Jack Wei, Juno Ko - Cathy Wang	650,000	30.05%

序號	公司代碼	簡稱	企業名稱	職稱	姓名或代表人	持有股數	持股比例
128	335	PRV	Protrade Resources Vietnam Company Limited	Director President	Wang, Jui-Yang -	1	30.05%
129	336	APHI	Acer Philippines, Inc.	Director President	Manuel Wong, Ryan Yen, Andrew Hou, Susan M Santos, Yolanda S. Sebastian Manuel Wong	135,101	100.00%
130	337	HSNV	HigHPoint Service Network Vietnam Company Limited	Director President Supervisor	Tony Vo, Andrew Hou, Jacky Lin Tony Vo Jeffrey Chiang	N.A.	66.27%
131	338	HPA	HigHPoint Australia Pty Ltd	Director President	Darren Simmons -	500,000	100.00%
132	345	HSNI	PT HSN Tech Indonesia	Director President Supervisor	Effendy thedean, Andrew Hou Herbet Ang Jeffrey Chiang	990,000	65.61%
133	346	AIP	Acer Infotech Pvt Ltd	Director President	Harish K. Kohli, Alok Dubey -	16,250,000	100.00%
134	347	HSNP	HigHPoint Services Network Philippines, Inc.	Director President	Manuel Wong, Ryan Yen, Andrew Hou, Susan M Santos, Yolanda S. Sebastian Manuel Wong	106,000	66.27%
135	348	HSNT	HigHPoint Service Network (Thailand) Co., Ltd	Director President	Sombat Toasaksiri, Jeffrey Chiang, Jacky Lin -	24,499	66.27%
136	349	HSNC	海柏特股份有限公司	董事 監察人 總經理	侯知遠、吳麗娟、陳怡如、林弘道、顏子澐 譚百良、齊祖杰 林俊男	10,742,881	66.27%
137	356	VRE	StarVR Europe SA	Director President	Guido Wennemer, Ted Chiou, Meggy Chen -	10,000	66.80%
138	400	GWJ	Gateway, Inc.	Director President	Meggy Chen, Gregg Prendergast, Ming Wang -	100	100.00%

貳、最近年度及截至年報刊印日止，私募有價證券辦理情形，應揭露股東會或董事會通過日期與數額、價格訂定之依據及合理性、特定人選擇之方式及辦理私募之必要理由及自股款或價款收足後迄資金運用計劃完成，私募有價證券之資金運用情形及計劃執行進度：無

最近年度及截至年報刊印日止，如發生本法第三十六條第二項第二款所定對股東權益或證券價格有重大影響之事項：無

參、最近年度及截至年報刊印日止，子公司持有或處分本公司股票情形

單位：新台幣千元

子公司名稱	實收資本額	資金來源	本公司持股比例	取得或處分日期	取得股數及金額	處分股數及金額	投資損益	截至年報刊印日止持有股數及金額	設定質權情形	本公司為子公司背書保證金額	本公司貸與子公司金額
跨世紀	880,000	自有資金	100%	本年度截至年報刊印日止	0股 0元	0股 0元	0股 0元	4,773,731股 171,324	無	無	無
ASCBVI	3,578,294	自有資金	100%	本年度截至年報刊印日止	0股 0元	0股 0元	0股 0元	12,729,869股 522,237	無	無	無
ASCBVI	3,578,294	自有資金	100%	本年度截至年報刊印日止	0股 0元	0股 0元	0股 0元	GDR(註) 4,987,459單位 1,969,617	無	無	無
倚天酷基	125,397	自有資金	100%	本年度截至年報刊印日止	0股 0元	0股 0元	0股 0元	4,305,395股 251,678	無	無	無

註：每單位表彰5股普通股。

肆、其他必要補充說明事項：無

附錄一

110年合併財務報表

股票代碼：2353

宏碁股份有限公司及子公司
合併財務報告暨會計師查核報告
民國一一〇年度及一〇九年度

公司地址：台北市復興北路369號7樓之5
台北辦事處：新北市汐止區新台五路一段88號8樓
電話：(02)2696 1234

目 錄

項 目	頁 次
一、封 面	1
二、目 錄	2
三、聲 明 書	3
四、會計師查核報告書	4
五、合併資產負債表	5
六、合併綜合損益表	6
七、合併權益變動表	7
八、合併現金流量表	8
九、合併財務報告附註	
(一)公司沿革	9
(二)通過財務報告之日期及程序	9
(三)新發布及修訂準則及解釋之適用	9~10
(四)重大會計政策之彙總說明	10~32
(五)重大會計判斷、估計及假設不確定性之主要來源	33
(六)重要會計項目之說明	33~75
(七)關係人交易	75~77
(八)質押之資產	78
(九)重大或有負債及未認列之合約承諾	78
(十)重大之災害損失	78
(十一)重大之期後事項	79
(十二)其 他	79
(十三)附註揭露事項	
1.重大交易事項相關資訊	79~80、82~96
2.轉投資事業相關資訊	80、97~98
3.大陸投資資訊	80、99~100
4.主要股東資訊	80
(十四)部門資訊	80~81

聲 明 書

本公司民國一一〇年度(自一一〇年一月一日至十二月三十一日止)依「關係企業合併營業報告書關係企業合併財務報表及關係報告書編製準則」應納入編製關係企業合併財務報表之公司與依金融監督管理委員會認可之國際財務報導準則第十號應納入編製母子公司合併財務報告之公司均相同，且關係企業合併財務報表所應揭露相關資訊於前揭母子公司合併財務報告中均已揭露，爰不再另行編製關係企業合併財務報表。

特此聲明



公司名稱：宏基股份有限公司



董事長：陳俊聖

日期：民國一一一年三月十六日



安侯建業聯合會計師事務所

KPMG

台北市110615信義路5段7號68樓(台北101大樓)
68F., TAIPEI 101 TOWER, No. 7, Sec. 5,
Xinyi Road, Taipei City 110615, Taiwan (R.O.C.)

電話 Tel + 886 2 8101 6666
傳真 Fax + 886 2 8101 6667
網址 Web home.kpmg/tw

會計師查核報告

宏碁股份有限公司董事會 公鑒：

查核意見

宏碁股份有限公司及其子公司民國一一〇年及一〇九年十二月三十一日之合併資產負債表，暨民國一一〇年及一〇九年一月一日至十二月三十一日之合併綜合損益表、合併權益變動表及合併現金流量表，以及合併財務報告附註(包括重大會計政策彙總)，業經本會計師查核竣事。

依本會計師之意見，上開合併財務報告在所有重大方面係依照證券發行人財務報告編製準則暨經金融監督管理委員會認可並發布生效之國際財務報導準則、國際會計準則、解釋及解釋公告編製，足以允當表達宏碁股份有限公司及其子公司民國一一〇年及一〇九年十二月三十一日之合併財務狀況，暨民國一一〇年及一〇九年一月一日至十二月三十一日之合併財務績效及合併現金流量。

查核意見之基礎

本會計師係依照會計師查核簽證財務報表規則及一般公認審計準則執行查核工作。本會計師於該等準則下之責任將於會計師查核合併財務報告之責任段進一步說明。本會計師所隸屬事務所受獨立性規範之人員已依會計師職業道德規範，與宏碁股份有限公司及其子公司保持超然獨立，並履行該規範之其他責任。本會計師相信已取得足夠及適切之查核證據，以作為表示查核意見之基礎。

關鍵查核事項

關鍵查核事項係指依本會計師之專業判斷，對宏碁股份有限公司及其子公司民國一一〇年度合併財務報告之查核最為重要之事項。該等事項已於查核合併財務報告整體及形成查核意見之過程中予以因應，本會計師並不對該等事項單獨表示意見。本會計師判斷應溝通在查核報告上之關鍵查核事項如下：

一、收入認列

有關收入認列之會計政策請詳合併財務報告附註四(十六)；銷貨退回及折讓評估之會計估計及假設不確定性，請詳合併財務報告附註五(一)。

關鍵查核事項之說明：

宏碁股份有限公司及其子公司之收入主要來自銷售品牌資訊產品，收入認列時點因與客戶交易條件不同而異，接近資產負債表日之收入可能有未被記錄於正確期間之風險；此外，依商業慣例估列之銷貨折讓與退回涉及管理階層之主觀判斷及具有高度不確定性。因此，收入認列於正確時點與否及銷貨折讓與退回之估計為本會計師執行合併財務報告查核重要的評估事項之一。

因應之查核程序：

本會計師對上述關鍵查核事項之主要查核程序包括測試商品銷售收入認列時點之主要內部控制之設計及執行有效性；選取資產負債表日前後一段期間之商品銷售交易，測試銷貨是否認列於正確期間；測試有關折讓及退回之估計方法及計算，包括評估管理階層估計銷貨退回及折讓所使用假設之合理性；檢視實際支付折讓或退回金額之情形，以評估管理階層估列應計折讓或退回金額之合理性。

二、存貨評價

有關存貨評價之會計政策請詳合併財務報告附註四(八)；存貨評價之會計估計及假設不確定性之說明，請詳合併財務報告附註五(二)；存貨跌價損失之提列情形，請詳合併財務報告附註六(五)。

關鍵查核事項之說明：

宏碁股份有限公司及其子公司之存貨係依成本與淨變現價值孰低衡量。由於電腦產業之科技快速創新，市場競爭激烈致產品價格變動較快，另產品及所備零組件亦可能不符市場需求而產生呆滯情形，致存貨淨變現價值估計可能涉及管理階層之主觀判斷且具有高度不確定性，因此存貨之評價為本會計師執行合併財務報告查核重要評估事項之一。

因應之查核程序：

本會計師對上述關鍵查核事項之主要查核程序包括評估存貨之評價是否已按宏碁股份有限公司及其子公司之會計政策處理；檢視存貨庫齡報表，分析各期存貨庫齡變化情形及測試存貨是否分類於適當庫齡區間；執行存貨淨變現價值測試以評估跌價損失認列之合理性。

三、商譽減損評估

有關非金融資產減損之會計政策請詳合併財務報告附註四(十四)；商譽之減損評估之會計估計及假設不確定性之說明，請詳合併財務報告附註五(三)；商譽減損評估之說明，請詳合併財務報告附註六(十一)。

關鍵查核事項之說明：

宏碁股份有限公司及其子公司因收購子公司而產生商譽，應每年定期或於有減損跡象時需執行減損測試。由於評估商譽所屬現金產生單位之可回收金額時需仰賴管理階層對未來現金流量及各項關鍵假設之主觀判斷及估計，其具複雜度及高度不確性，因此，商譽減損評估為本會計師執行合併財務報告查核重要評估事項之一。

因應之查核程序：

本會計師對上述關鍵查核事項之主要查核程序包括評估管理階層辨認現金產生單位，並檢查歸屬於各現金產生單位之資產帳面價值已完整涵蓋；評估管理階層衡量可回收金額所使用之估計基礎及其主要假設(主係預計營收成長率及加權平均資金成本)之合理性，並評估管理階層過去所作預測之合理性及針對前述重要假設進行敏感度分析；此外，本會計師另委託內部專家評估加權平均資金成本之設算及其假設之合理性，及檢視宏碁股份有限公司及其子公司是否已適當揭露商譽減損評估之相關資訊。

其他事項

宏碁股份有限公司已編製民國一一〇年度及一〇九年度之個體財務報告，並經本會計師出具無保留意見之查核報告在案，備供參考。

管理階層與治理單位對合併財務報告之責任

管理階層之責任係依照證券發行人財務報告編製準則暨經金融監督管理委員會認可並發布生效之國際財務報導準則、國際會計準則、解釋及解釋公告編製允當表達之合併財務報告，且維持與合併財務報告編製有關之必要內部控制，以確保合併財務報告未存有導因於舞弊或錯誤之重大不實表達。

於編製合併財務報告時，管理階層之責任亦包括評估宏碁股份有限公司及其子公司繼續經營之能力、相關事項之揭露，以及繼續經營會計基礎之採用，除非管理階層意圖清算宏碁股份有限公司及其子公司或停止營業，或除清算或停業外別無實際可行之其他方案。

宏碁股份有限公司及其子公司之治理單位(含審計委員會)負有監督財務報導流程之責任。

會計師查核合併財務報告之責任

本會計師查核合併財務報告之目的，係對合併財務報告整體是否存有導因於舞弊或錯誤之重大不實表達取得合理確信，並出具查核報告。合理確信係高度確信，惟依照一般公認審計準則執行之查核工作無法保證必能偵出合併財務報告存有之重大不實表達。不實表達可能導因於舞弊或錯誤。如不實表達之個別金額或彙總數可合理預期將影響合併財務報告使用者所作之經濟決策，則被認為具有重大性。

本會計師依照一般公認審計準則查核時，運用專業判斷並保持專業上之懷疑。本會計師亦執行下列工作：

- 1.辨認並評估合併財務報告導因於舞弊或錯誤之重大不實表達風險；對所評估之風險設計及執行適當之因應對策；並取得足夠及適切之查核證據以作為查核意見之基礎。因舞弊可能涉及共謀、偽造、故意遺漏、不實聲明或踰越內部控制，故未偵出導因於舞弊之重大不實表達之風險高於導因於錯誤者。
- 2.對與查核攸關之內部控制取得必要之瞭解，以設計當時情況下適當之查核程序，惟其目的非對宏碁股份有限公司及其子公司內部控制之有效性表示意見。
- 3.評估管理階層所採用會計政策之適當性，及其所作會計估計與相關揭露之合理性。

4.依據所取得之查核證據，對管理階層採用繼續經營會計基礎之適當性，以及使宏碁股份有限公司及其子公司繼續經營之能力可能產生重大疑慮之事件或情況是否存在重大不確定性，作出結論。本會計師若認為該等事件或情況存在重大不確定性，則須於查核報告中提醒合併財務報告使用者注意合併財務報告之相關揭露，或於該等揭露係屬不適當時修正查核意見。本會計師之結論係以截至查核報告日所取得之查核證據為基礎。惟未來事件或情況可能導致宏碁股份有限公司及其子公司不再具有繼續經營之能力。

5.評估合併財務報告(包括相關附註)之整體表達、結構及內容，以及合併財務報告是否允當表達相關交易及事件。

6.對於集團內組成個體之財務資訊取得足夠及適切之查核證據，以對合併財務報告表示意見。本會計師負責集團查核案件之指導、監督及執行，並負責形成集團之查核意見。

本會計師與治理單位溝通之事項，包括所規劃之查核範圍及時間，以及重大查核發現(包括於查核過程中所辨認之內部控制顯著缺失)。

本會計師亦向治理單位提供本會計師所隸屬事務所受獨立性規範之人員已遵循會計師職業道德規範中有關獨立性之聲明，並與治理單位溝通所有可能被認為會影響會計師獨立性之關係及其他事項(包括相關防護措施)。

本會計師從與治理單位溝通之事項中，決定對宏碁股份有限公司及其子公司民國一一〇年度合併財務報告查核之關鍵查核事項。本會計師於查核報告中敘明該等事項，除非法令不允許公開揭露特定事項，或在極罕見情況下，本會計師決定不於查核報告中溝通特定事項，因可合理預期此溝通所產生之負面影響大於所增進之公眾利益。

安侯建業聯合會計師事務所

張惠貞



會計師：

高靚玟



證券主管機關：(88)台財證(六)第18311號
核准簽證文號：金管證審字第1060005191號
民國一一一年三月十六日

宏碁股份有限公司及子公司

合併資產負債表

民國一一〇年及一〇九年十二月三十一日

單位：新台幣千元

	110.12.31		109.12.31		
	金額	%	金額	%	
資 產					
流動資產：					
1100	現金及約當現金(附註六(一))	\$ 44,619,541	21	39,181,023	21
1110	透過損益按公允價值衡量之金融資產－流動 (附註六(二))	3,222,868	2	5,841,103	3
1120	透過其他綜合損益按公允價值衡量之金融資產－流動(附註六(三))	-	-	98,818	-
1140	合約資產－流動(附註六(廿四))	451,354	-	514,369	-
1170	應收票據及帳款淨額(附註六(四)(廿四))	64,039,437	30	55,170,110	30
1180	應收帳款－關係人淨額(附註六(四)(廿四)及七)	1,329	-	27,419	-
1200	其他應收款(附註六(四)及七)	505,914	-	548,016	-
1220	本期所得稅資產	486,468	-	365,493	-
130X	存貨(附註六(五))	58,703,827	27	42,983,432	24
1470	其他流動資產(附註六(十二))	3,064,500	1	4,006,693	3
	流動資產合計	<u>175,095,238</u>	<u>81</u>	<u>148,736,476</u>	<u>81</u>
非流動資產：					
1517	透過其他綜合損益按公允價值衡量之金融資產－非流動(附註六(三)及七)	7,806,702	4	6,109,592	3
1550	採用權益法之投資(附註六(六)及七)	937,129	-	1,008,312	1
1600	不動產、廠房及設備(附註六(八))	4,055,870	2	3,865,909	2
1755	使用權資產(附註六(九))	1,736,642	1	1,857,520	1
1760	投資性不動產淨額(附註六(十))	819,591	-	749,843	-
1780	無形資產(附註六(十一))	16,527,283	8	16,292,729	9
1840	遞延所得稅資產	3,671,634	2	2,480,776	1
1900	其他非流動資產(附註六(十二)(十九))	2,943,066	1	1,748,559	1
1980	其他金融資產－非流動(附註八)	1,195,156	1	1,058,956	1
	非流動資產合計	<u>39,693,073</u>	<u>19</u>	<u>35,172,196</u>	<u>19</u>
	資產總計	<u>\$ 214,788,311</u>	<u>100</u>	<u>183,908,672</u>	<u>100</u>

(續次頁)



(請詳閱後附合併財務報告附註)

董事長：陳俊聖



經理人：陳俊聖 陳怡如

會計主管：陳玉玲



宏碁股份有限公司及子公司
合併資產負債表(承前頁)
民國一一〇年及一〇九年十二月三十一日

單位：新台幣千元

	110.12.31		109.12.31	
	金額	%	金額	%
負債及權益				
流動負債：				
2100 短期借款(附註六(十三)及八)	\$ 1,253,590	1	1,029,117	1
2120 透過損益按公允價值衡量之金融負債—流動 (附註六(二)(七))	291,917	-	1,526,494	1
2130 合約負債—流動(附註六(廿四))	2,455,504	1	2,269,409	1
2170 應付票據及帳款(附註七)	57,897,697	27	49,405,634	27
2200 其他應付款(附註六(廿五)及七)	37,249,145	17	29,810,924	16
2230 本期所得稅負債	5,205,928	2	3,371,032	2
2250 負債準備—流動(附註六(十七)及九)	6,401,659	3	5,948,144	3
2280 租賃負債—流動(附註六(十六))	530,564	-	602,656	-
2322 一年內到期長期借款(附註六(十四)及八)	20,106	-	18,113	-
2365 退款負債—流動	16,128,976	8	15,074,621	8
2399 其他流動負債(附註六(十九))	1,987,969	1	1,664,174	1
流動負債合計	<u>129,423,055</u>	<u>60</u>	<u>110,720,318</u>	<u>60</u>
非流動負債：				
2500 透過損益按公允價值衡量之金融負債—非流動 (附註六(二)(七))	3,066	-	-	-
2527 合約負債—非流動(附註六(廿四))	1,002,391	-	827,783	-
2531 應付公司債(附註六(十五))	10,000,000	5	-	-
2540 長期借款(附註六(十四)及八)	99,820	-	3,395,102	2
2550 負債準備—非流動(附註六(十七)及九)	201,650	-	33,121	-
2570 遞延所得稅負債	4,643,830	2	3,555,113	2
2580 租賃負債—非流動(附註六(十六))	1,320,713	1	1,353,697	1
2600 其他非流動負債	2,070,843	1	2,081,574	1
非流動負債合計	<u>19,342,313</u>	<u>9</u>	<u>11,246,390</u>	<u>6</u>
負債總計	<u>148,765,368</u>	<u>69</u>	<u>121,966,708</u>	<u>66</u>
歸屬母公司業主之權益(附註六(廿一))：				
3110 普通股股本	30,478,538	14	30,478,538	17
3200 資本公積	27,514,269	13	27,378,068	15
保留盈餘				
3310 法定盈餘公積	1,456,427	1	853,852	1
3320 特別盈餘公積	4,833,750	2	3,976,265	2
3350 未分配盈餘	10,596,212	5	6,038,916	3
3400 其他權益	(8,287,624)	(4)	(5,517,452)	(3)
3500 庫藏股票	(2,914,856)	(1)	(2,914,856)	(2)
母公司業主權益合計	<u>63,676,716</u>	<u>30</u>	<u>60,293,331</u>	<u>33</u>
36XX 非控制權益	2,346,227	1	1,648,633	1
權益總計	<u>66,022,943</u>	<u>31</u>	<u>61,941,964</u>	<u>34</u>
負債及權益總計	<u>\$ 214,788,311</u>	<u>100</u>	<u>183,908,672</u>	<u>100</u>

董事長：陳俊聖



(請詳閱後附合併財務報告附註)

經理人：陳俊聖 陳怡如

~5-1~

會計主管：陳玉玲



宏碁股份有限公司及子公司

合併綜合損益表

民國一一〇年及一〇九年一月一日至十二月三十一日

單位：新台幣千元

	110年度		109年度	
	金額	%	金額	%
4000 營業收入(附註六(廿四)、七及十四)	\$ 319,005,456	100	277,112,477	100
5000 營業成本(附註六(五)(八)(九)(十一)(十六)(十七)(十九)、七及十二)	(281,814,400)	(88)	(246,992,862)	(89)
營業毛利	37,191,056	12	30,119,615	11
營業費用(附註六(四)(八)(九)(十)(十一)(十六)(十七)(十九)(廿二)(廿五)、七及十二)：				
6100 推銷費用	(15,492,033)	(5)	(14,397,099)	(5)
6200 管理費用	(5,002,271)	(2)	(4,632,802)	(2)
6300 研究發展費用	(2,646,170)	(1)	(2,382,649)	(1)
營業費用合計	(23,140,474)	(8)	(21,412,550)	(8)
6500 其他收益及費損淨額(附註六(十八)(廿六)及七)	112,279	-	228,773	-
營業淨利	14,162,861	4	8,935,838	3
營業外收入及支出：				
7100 利息收入(附註六(廿七))	318,945	-	315,460	-
7010 其他收入(附註六(廿七))	354,416	-	243,073	-
7020 其他利益及損失(附註六(廿七)及七)	867,673	-	(437,479)	-
7050 財務成本(附註六(十六)(廿七))	(336,677)	-	(155,301)	-
7060 採用權益法認列之關聯企業及合資(損)益之份額(附註六(六))	68,427	-	3,512	-
營業外收入及支出合計	1,272,784	-	(30,735)	-
7900 稅前淨利	15,435,645	4	8,905,103	3
7950 減：所得稅費用(附註六(二十))	(4,148,332)	(1)	(2,759,493)	(1)
本期淨利	11,287,313	3	6,145,610	2
其他綜合損益(附註六(六)(廿一)(廿八))：				
8310 不重分類至損益之項目				
8311 確定福利計畫之再衡量數	(37,137)	-	37,203	-
8316 透過其他綜合損益按公允價值衡量之權益工具投資未實現評價(損)益	(358,717)	-	635,743	-
8320 採用權益法認列關聯企業之其他綜合損益之份額	17	-	42	-
8349 與不重分類之項目相關之所得稅	39,131	-	162	-
不重分類至損益之項目合計	(356,706)	-	673,150	-
8360 後續可能重分類至損益之項目				
8361 國外營運機構財務報表換算之兌換差額	(2,788,067)	(1)	(1,841,430)	-
8370 採用權益法認列關聯企業之其他綜合損益之份額	2,166	-	(3,271)	-
8399 與可能重分類之項目相關之所得稅	-	-	-	-
後續可能重分類至損益之項目合計	(2,785,901)	(1)	(1,844,701)	-
本期其他綜合損益	(3,142,607)	(1)	(1,171,551)	-
本期綜合損益總額	\$ 8,144,706	2	4,974,059	2
本期淨利歸屬於：				
8610 母公司業主	\$ 10,897,427	3	6,029,287	2
8620 非控制權益	389,886	-	116,323	-
	\$ 11,287,313	3	6,145,610	2
綜合損益總額歸屬於：				
8710 母公司業主	\$ 7,818,893	2	4,850,535	2
8720 非控制權益	325,813	-	123,524	-
	\$ 8,144,706	2	4,974,059	2
每股盈餘(單位：新台幣元，附註六(廿三))				
9750 基本每股盈餘	\$ 3.63		2.01	
9850 稀釋每股盈餘	\$ 3.60		1.99	

(請詳閱後附合併財務報告附註)

董事長：陳俊聖

經理人：陳俊聖 陳怡如

會計主管：陳玉玲

宏碁股份有限公司及子公司

合併權益變動表

民國一〇九年及一〇九年一月一日至十二月三十一日

單位：新台幣千元

歸屬於母公司業主之權益

	保留盈餘					合 計	其他權益項目				庫藏股票	歸屬於母		非控制		
	普通股 股 本	資本公積	法定盈 餘公積	特別盈 餘公積	未分配 盈 餘		國外營運 機構財務 報表換算 之兌換差額	透過其他綜合 損益按公允價值 衡量之金融資產 未實現(損)益	確定福利 計畫再衡 量 數	合 計		公司業主 權益總計	權 益	權 益	權 益	權 益
民國一〇九年一月一日餘額	\$ 30,749,338	28,152,962	587,602	2,940,572	2,668,082	6,196,256	(4,187,394)	133,070	(287,903)	(4,342,227)	(2,914,856)	57,841,473	1,353,766	59,195,239		
本期淨利	-	-	-	-	6,029,287	6,029,287	-	-	-	-	-	6,029,287	116,323	6,145,610		
本期其他綜合損益	-	-	-	-	-	-	(1,855,833)	632,065	45,016	(1,178,752)	-	(1,178,752)	7,201	(1,171,551)		
本期綜合損益總額	-	-	-	-	6,029,287	6,029,287	(1,855,833)	632,065	45,016	(1,178,752)	-	4,850,535	123,524	4,974,059		
盈餘指撥及分配：																
提列法定盈餘公積	-	-	266,250	-	(266,250)	-	-	-	-	-	-	-	-	-		
提列特別盈餘公積	-	-	-	1,035,693	(1,035,693)	-	-	-	-	-	-	-	-	-		
普通股現金股利	-	-	-	-	(1,352,971)	(1,352,971)	-	-	-	-	-	(1,352,971)	-	(1,352,971)		
資本公積配發現金股利	-	(1,014,728)	-	-	-	-	-	-	-	-	-	(1,014,728)	-	(1,014,728)		
發放子公司股利調整資本公積	-	36,416	-	-	-	-	-	-	-	-	-	36,416	-	36,416		
庫藏股買回	-	-	-	-	-	-	-	-	-	-	(361,943)	(361,943)	-	(361,943)		
庫藏股註銷	(270,800)	(91,143)	-	-	-	-	-	-	-	-	361,943	-	-	-		
採用權益法認列之關聯企業之變動數	-	76,443	-	-	-	-	-	-	-	-	-	76,443	33,556	109,999		
對子公司所有權權益變動	-	43,604	-	-	-	-	-	-	-	-	-	43,604	(43,604)	-		
取得及處分子公司部分股權	-	-	-	-	-	-	-	-	-	-	-	-	301,669	301,669		
實際處分子公司股權價格與帳面價值差額	-	174,404	-	-	-	-	-	-	-	-	-	174,404	(174,404)	-		
子公司員工認股權酬勞成本	-	110	-	-	-	-	-	-	-	-	-	110	71	181		
組織重組	-	-	-	-	(12)	(12)	-	-	-	-	-	(12)	12	-		
非控制權益增加	-	-	-	-	-	-	-	-	-	-	-	-	135,581	135,581		
子公司分配股利予非控制權益	-	-	-	-	-	-	-	-	-	-	-	-	(76,181)	(76,181)		
子公司處分透過其他綜合損益按公允價值衡量之金融資產	-	-	-	-	(3,527)	(3,527)	-	3,527	-	3,527	-	-	(5,357)	(5,357)		
民國一〇九年十二月三十一日餘額	\$ 30,478,538	27,378,068	853,852	3,976,265	6,038,916	10,869,033	(6,043,227)	768,662	(242,887)	(5,517,452)	(2,914,856)	60,293,331	1,648,633	61,941,964		
本期淨利	-	-	-	-	10,897,427	10,897,427	-	-	-	-	-	10,897,427	389,886	11,287,313		
本期其他綜合損益	-	-	-	-	-	-	(2,766,226)	(324,225)	11,917	(3,078,534)	-	(3,078,534)	(64,073)	(3,142,607)		
本期綜合損益總額	-	-	-	-	10,897,427	10,897,427	(2,766,226)	(324,225)	11,917	(3,078,534)	-	7,818,893	325,813	8,144,706		
盈餘指撥及分配：																
提列法定盈餘公積	-	-	602,575	-	(602,575)	-	-	-	-	-	-	-	-	-		
提列特別盈餘公積	-	-	-	857,485	(857,485)	-	-	-	-	-	-	-	-	-		
普通股現金股利	-	-	-	-	(4,571,781)	(4,571,781)	-	-	-	-	-	(4,571,781)	-	(4,571,781)		
發放子公司股利調整資本公積	-	70,119	-	-	-	-	-	-	-	-	-	70,119	-	70,119		
採用權益法認列之關聯企業之變動數	-	(24,908)	-	-	-	-	-	-	-	-	-	(24,908)	(37,414)	(62,322)		
對子公司所有權權益變動	-	60,105	-	-	-	-	3,856	(6,544)	2,760	72	-	60,177	(60,177)	-		
取得或處分子公司部分股權	-	-	-	-	-	-	-	-	-	-	-	-	53,032	53,032		
實際取得或處分子公司股權價格與帳面價值差額	-	29,880	-	-	-	-	-	-	-	-	-	29,880	(29,880)	-		
子公司員工認股權酬勞成本	-	1,005	-	-	-	-	-	-	-	-	-	1,005	699	1,704		
收購子公司	-	-	-	-	-	-	-	-	-	-	-	-	249,470	249,470		
非控制權益增加	-	-	-	-	-	-	-	-	-	-	-	-	337,722	337,722		
子公司分配股利予非控制權益	-	-	-	-	-	-	-	-	-	-	-	-	(141,671)	(141,671)		
處分透過其他綜合損益按公允價值衡量之金融資產	-	-	-	-	(308,290)	(308,290)	-	308,290	-	308,290	-	-	-	-		
民國一〇九年十二月三十一日餘額	\$ 30,478,538	27,514,269	1,456,427	4,833,750	10,596,212	16,886,389	(8,805,597)	746,183	(228,210)	(8,287,624)	(2,914,856)	63,676,716	2,346,227	66,022,943		

(請詳閱後附合併財務報告附註)

董事長：陳俊聖

經理人：陳俊聖 陳怡如

會計主管：陳玉玲

宏碁股份有限公司及子公司

合併現金流量表

民國一一〇年及一〇九年一月一日至十二月三十一日

單位：新台幣千元

	110年度	109年度
營業活動之現金流量：		
本期稅前淨利	\$ 15,435,645	8,905,103
調整項目：		
收益費損項目		
折舊費用	1,022,560	1,078,156
攤銷費用	492,670	573,592
透過損益按公允價值衡量金融資產之淨利益	(30,094)	(4,930)
利息費用	336,677	155,301
處分權益法投資淨利益	(47,815)	-
利息收入	(318,945)	(315,460)
股利收入	(354,416)	(243,073)
股份基礎給付酬勞成本	1,704	181
採用權益法認列之關聯企業及合資利益之份額	(68,427)	(3,512)
處分設備及無形資產損失(利益)	8,252	(2,713)
處分投資性不動產利益	(1,141)	-
不動產、廠房及設備轉列費用數	917	-
無形資產轉列費用數	-	6,806
技術收入作價取得金融資產	-	(17,421)
子公司清算利益及其他投資利益	(3,068)	(902)
收益費損項目合計	1,038,874	1,226,025
與營業活動相關之資產／負債變動數：		
與營業活動相關之資產之淨變動：		
透過損益按公允價值衡量之衍生金融工具	(1,744,184)	960,364
合約資產	63,015	(93,487)
應收票據及帳款	(8,283,499)	(5,716,202)
應收帳款－關係人	30,990	13,782
存貨	(15,317,842)	(1,968,800)
其他應收款及其他流動資產	268,860	384,523
其他非流動資產	(16,406)	(5,429)
與營業活動相關之資產之淨變動合計	(24,999,066)	(6,425,249)
與營業活動相關之負債之淨變動：		
合約負債	198,239	602,249
應付票據及帳款	8,138,491	14,181,820
其他應付款及其他流動負債	7,158,143	5,252,540
負債準備	622,044	995,189
退款負債	1,052,018	2,633,421
其他非流動負債	(11,505)	155,044
與營業活動相關之負債之淨變動合計	17,157,430	23,820,263
營運產生之現金流入	8,632,883	27,526,142
收取之利息	318,103	319,923
支付之所得稅	(2,453,171)	(355,523)
營業活動之淨現金流入	6,497,815	27,490,542

(續次頁)



(請詳閱後附合併財務報告附註)

董事長：陳俊聖



經理人：陳俊聖 陳怡如

會計主管：陳玉玲



宏碁股份有限公司及子公司

合併現金流量表(承前頁)

民國一一〇年及一〇九年一月一日至十二月三十一日

單位:新台幣千元

	110年度	109年度
投資活動之現金流量：		
取得透過其他綜合損益按公允價值衡量之金融資產	(2,234,039)	(356,940)
處分透過其他綜合損益按公允價值衡量之金融資產	178,648	458
透過其他綜合損益按公允價值衡量之金融資產減資及清算	2,845	2,746
取得透過損益按公允價值衡量之金融資產	-	(4,748,217)
處分透過損益按公允價值衡量之金融資產	2,849,874	267,856
處分採用權益法之投資	-	(2,991)
取得不動產、廠房及設備及投資性不動產	(552,937)	(327,885)
處分不動產、廠房及設備價款	10,260	70,735
處分投資性不動產價款	18,497	-
取得無形資產	(373,199)	(217,927)
處分子公司及其他投資淨現金流入	2,872	31
併購子公司之淨現金流入	154,958	-
履行合約成本增加	(364,440)	(266,927)
其他金融資產(增加)減少	(130,914)	43,007
收取之股利	416,584	282,517
投資活動之淨現金流出	(20,991)	(5,253,537)
籌資活動之現金流量：		
短期借款增加	3,070,574	5,507,521
短期借款減少	(3,664,124)	(5,911,621)
發行公司債	10,000,000	-
舉借長期借款	64,510	79,771
償還長期借款	(3,349,490)	(2,515,061)
租賃本金償還	(679,795)	(693,094)
發放現金股利	(4,501,662)	(1,332,162)
資本公積配發現金	-	(999,121)
庫藏股票買回成本	-	(361,943)
子公司分配股利予非控制權益	(141,671)	(76,181)
子公司發行新股非由合併公司認購	337,722	135,581
取得子公司股權	(22,736)	-
處分子公司股權(未喪失控制力)	75,768	301,669
支付之利息	(294,441)	(145,572)
籌資活動之淨現金流入(出)	894,655	(6,010,213)
匯率變動之影響	(1,932,961)	(1,230,101)
本期現金及約當現金增加數	5,438,518	14,996,691
期初現金及約當現金餘額	39,181,023	24,184,332
期末現金及約當現金餘額	\$ 44,619,541	39,181,023



(請詳閱後附合併財務報告附註)

董事長：陳俊聖



經理人：陳俊聖 陳怡如 會計主管：陳玉玲



宏碁股份有限公司及子公司
合併財務報告附註
民國一一〇年度及一〇九年度
(除另有註明者外，所有金額均以新台幣千元為單位)

一、公司沿革

宏碁股份有限公司(以下簡稱「本公司」)於民國六十五年八月奉經濟部核准設立。本公司及子公司(以下簡稱「合併公司」)主要業務係於全球各地銷售自有品牌資訊產品，提供電子資訊服務，並以物聯網和服務導向技術的整合性應用為目標，為消費和商用市場推出更多結合軟體、硬體和服務的整合性應用與產品。

二、通過財務報告之日期及程序

本合併財務報告已於民國一一一年三月十六日經董事會通過發佈。

三、新發布及修訂準則及解釋之適用

(一)已採用金融監督管理委員會(以下簡稱金管會)認可之新發布及修訂後準則及解釋之影響

合併公司自民國一一〇年一月一日起開始適用下列新修正之國際財務報導準則，且對合併財務報告未造成重大影響。

- 國際財務報導準則第四號之修正「暫時豁免適用國際財務報導準則第九號之延長」
- 國際財務報導準則第九號、國際會計準則第三十九號、國際財務報導準則第七號、國際財務報導準則第四號及國際財務報導準則第十六號之修正「利率指標變革—第二階段」
- 國際財務報導準則第十六號之修正「民國一一〇年六月三十日後之新型冠狀病毒肺炎相關租金減讓」

(二)尚未採用金管會認可之國際財務報導準則之影響

合併公司評估適用下列自民國一一一年一月一日起生效之新修正之國際財務報導準則，將不致對合併財務報告造成重大影響。

- 國際會計準則第十六號之修正「不動產、廠房及設備—達到預定使用狀態前之價款」
- 國際會計準則第三十七號之修正「虧損性合約—履行合約之成本」
- 國際財務報導準則2018-2020週期之年度改善
- 國際財務報導準則第三號之修正「對觀念架構之引述」

宏碁股份有限公司及子公司合併財務報告附註(續)

(三)金管會尚未認可之新發布及修訂準則及解釋

國際會計準則理事會已發布及修正但尚未經金管會認可之準則及解釋，對合併公司可能攸關者如下：

新發布或修訂準則	主要修訂內容	理事會發布之生效日
國際會計準則第一號之修正「將負債分類為流動或非流動」	修正條文係為提升準則應用之一致性，以協助企業判定不確定清償日之債務或其他負債於資產負債表究竟應分類為流動(於或可能於一年內到期者)或非流動。 修正條文亦闡明企業可能以轉換為權益來清償之債務之分類規定。	2023年1月1日

合併公司現正持續評估上述準則及解釋對合併公司財務狀況與經營結果之影響，相關影響待評估完成時予以揭露。

合併公司預期下列其他尚未經金管會認可之新發布及修正準則不致對合併財務報告造成重大影響。

- 國際財務報導準則第十號及國際會計準則第二十八號之修正「投資者與其關聯企業或合資間之資產出售或投入」
- 國際財務報導準則第十七號「保險合約」及國際財務報導準則第十七號之修正
- 國際會計準則第一號之修正「會計政策之揭露」
- 國際會計準則第八號之修正「會計估計之定義」
- 國際會計準則第十二號之修正「與單一交易所產生之資產及負債有關之遞延所得稅」

四、重大會計政策之彙總說明

本合併財務報告所採用之重大會計政策彙總說明如下。下列會計政策已一致適用於本合併財務報告之所有表達期間。

(一)遵循聲明

本合併財務報告係依照證券發行人財務報告編製準則(以下簡稱「編製準則」)及金融監督管理委員會認可並發布生效之國際財務報導準則、國際會計準則、解釋及解釋公告(以下簡稱「金管會認可之國際財務報導準則」)編製。

宏碁股份有限公司及子公司合併財務報告附註(續)

(二)編製基礎

1.衡量基礎

除下列資產負債表之重要項目外，本合併財務報告係依歷史成本為基礎編製：

- (1)透過損益按公允價值衡量之金融工具(包括衍生金融工具)；
- (2)透過其他綜合損益按公允價值衡量之金融資產；及
- (3)淨確定福利負債，係依確定福利義務現值減除退休基金資產之公允價值衡量。

2.功能性貨幣及表達貨幣

合併公司每一個體均係以各營運所處主要經濟環境之貨幣為其功能性貨幣。本合併財務報告係以本公司之功能性貨幣新台幣表達。除另有註明者外，所有以新台幣表達之財務資訊均以新台幣千元為單位。

(三)合併基礎

1.合併財務報告編製原則

合併財務報告之編製主體包含本公司及由本公司所控制之個體(即子公司)。當本公司暴露於來自對被投資個體之參與之變動報酬或對該等變動報酬享有權利，且透過對被投資個體之權力有能力影響該等報酬時，本公司控制該個體。

自對子公司取得控制之日起，開始將其財務報告納入合併財務報告，直至喪失控制之日為止。合併公司間之交易、餘額及任何未實現收益與費損，業於編製合併財務報告時已全數消除。子公司之綜合損益總額係分別歸屬至本公司業主及非控制權益，即使非控制權益因而成為虧損餘額亦然。

子公司之財務報表業已適當調整，俾使其會計政策與本公司所使用之會計政策一致。

合併公司對子公司所有權權益之變動，未導致喪失控制者，作為與業主間之權益交易處理。非控制權益之調整數與所支付或收取對價公允價值間之差額，係直接認列於權益且歸屬於本公司業主。

當合併公司喪失對子公司之控制時，處分損益係為下列兩者之差額：(1)所收取對價之公允價值與對前子公司之剩餘投資按喪失控制日之公允價值合計數，以及(2)前子公司之資產(含商譽)與負債及非控制權益於喪失控制日之帳面金額合計數。合併公司對於其他綜合損益中所認列與該子公司有關之所有金額，其會計處理係與合併公司直接處分相關資產或負債所必須遵循之基礎相同。

對前子公司剩餘投資係按喪失控制日之公允價值作為原始認列透過其他綜合損益按公允價值衡量金融資產之價值或作為原始認列投資關聯企業之成本。

宏碁股份有限公司及子公司合併財務報告附註(續)

2. 列入合併財務報告之子公司

投資公司名稱	子公司名稱	業務性質	所持股權百分比	
			110.12.31	109.12.31
AHI	Acer Market Services Limited (AMS, 香港)	專業投資及控股公司	100.00 %	100.00 %
AHI	Acer Computer (Far East) Limited (AFE, 香港)	品牌資訊產品行銷	100.00 %	100.00 %
AMS	宏碁訊息(中山)有限公司 (AIZS, 中國)	品牌資訊產品行銷	100.00 %	100.00 %
AMS	宏碁電腦(上海)有限公司 (ACCN, 中國)	品牌資訊產品行銷	100.00 %	100.00 %
AMS	宏碁(重慶)有限公司 (ACCQ, 中國)	品牌資訊產品行銷	100.00 %	100.00 %
本公司	Acer European Holdings SA (AEH, 瑞士)	專業投資及控股公司	100.00 %	100.00 %
AEH	Acer Europe B.V. (AHN, 荷蘭)	專業投資及控股公司	100.00 %	100.00 %
AEH	Acer Computer (M.E.) Limited (AME, 英屬維京群島)	品牌資訊產品行銷	-	100.00 %
AEH	Acer Africa (Proprietary) Limited (AAF, 南非)	品牌資訊產品行銷及維修服務	100.00 %	100.00 %
AEH	AGP Insurance (Guernsey) Limited (AGU, 英屬根西島)	保險公司	100.00 %	100.00 %
AEH	Acer Sales International SA (ASIN, 瑞士)	品牌資訊產品行銷	100.00 %	100.00 %
AEH	Acer Europe SA (AEG, 瑞士)	品牌資訊產品行銷	100.00 %	100.00 %
AEH	Sertec 360 SA (SER, 瑞士)	資訊產品維修服務	100.00 %	100.00 %
AHN	Acer Computer France S.A.S.U. (ACF, 法國)	品牌資訊產品行銷	100.00 %	100.00 %
AHN	Acer U.K. Limited (AUK, 英國)	品牌資訊產品行銷	100.00 %	100.00 %
AHN	Acer Italy S.R.L. (AIT, 義大利)	品牌資訊產品行銷	100.00 %	100.00 %
AHN	Acer Computer GmbH (ACG, 德國)	品牌資訊產品行銷	100.00 %	100.00 %
AHN	Acer Austria GmbH (ACV, 奧地利)	品牌資訊產品行銷	100.00 %	100.00 %
AHN	Acer Czech Republic S.R.O. (ACZ, 捷克)	品牌資訊產品行銷及維修服務	100.00 %	100.00 %
AHN	Acer Computer Iberica, S.A. (AIB, 西班牙)	品牌資訊產品行銷	100.00 %	100.00 %
AHN	Acer Computer (Switzerland) AG (ASZ, 瑞士)	品牌資訊產品行銷	100.00 %	100.00 %
AHN	Asplex Sp. z o.o. (APX, 波蘭)	品牌資訊產品維修服務	100.00 %	100.00 %
AHN	Acer Marketing Services LLC (ARU, 俄羅斯)	品牌資訊產品行銷	100.00 %	100.00 %
AHN	Acer Poland sp. z o.o. (APL, 波蘭)	品牌資訊產品行銷	100.00 %	100.00 %
AHN	Acer Bilisim Teknolojileri Limited Sirketi (ATR, 土耳其)	品牌資訊產品行銷	100.00 %	100.00 %
AHN	Acer Computer B.V. (ACH, 荷蘭)	品牌資訊產品行銷	100.00 %	100.00 %
AHN	CPYou B.V. (CPY, 荷蘭)	品牌資訊產品行銷	100.00 %	100.00 %
AHN	Enfinitec B.V. (ENNL, 荷蘭)	資訊產品管理及維修服務	100.00 %	-
AHN	Enfinitec Italy S.R.L. (ENIT, 義大利)	資訊產品管理及維修服務	100.00 %	-
ACH	Acer Computer Norway AS (ACN, 挪威)	品牌資訊產品行銷及維修服務	100.00 %	100.00 %
ACH	Acer Finland Oy (AFN, 芬蘭)	品牌資訊產品行銷及維修服務	100.00 %	100.00 %

宏碁股份有限公司及子公司合併財務報告附註(續)

投資公 司名稱	子公司名稱	業務性質	所持股權百分比	
			110.12.31	109.12.31
ACH	Acer Sweden AB (ACW, 瑞典)	品牌資訊產品行銷	100.00 %	100.00 %
ACH	Acer Denmark A/S (ACD, 丹麥)	品牌資訊產品行銷	100.00 %	100.00 %
本公司及AEH	Boardwalk Capital Holdings Limited (Boardwalk, 英屬維京群島)	專業投資及控股公司	100.00 %	100.00 %
Boardwalk	Acer Computec Mexico, S.A. de C.V. (AMEX, 墨西哥)	品牌資訊產品行銷	99.95 %	99.95 %
Boardwalk	Acer American Holdings Corp. (AAH, 美國)	專業投資及控股公司	100.00 %	100.00 %
Boardwalk	AGP Tecnologia em Informatica do Brasil Ltda. (ATB, 巴西)	品牌資訊產品行銷	100.00 %	100.00 %
AMEX	Aurion Tecnologia, S.A. de C.V. (Aurion, 墨西哥)	服務公司	-	99.95 %
AAH	Acer Cloud Technology Inc. (ACTI, 美國)	專業投資及控股公司	100.00 %	100.00 %
ACTI	Acer Cloud Technology (US), Inc. (ACTUS, 美國)	雲端技術服務及IoT平 台之研究、開發及設計	100.00 %	100.00 %
AAH	Gateway, Inc. (GWI, 美國)	專業投資及控股公司	100.00 %	100.00 %
GWI	Acer America Corporation (AAC, 美國)	品牌資訊產品行銷	100.00 %	100.00 %
GWI	Acer Service Corporation (ASC, 美國)	品牌資訊產品維修服務	100.00 %	100.00 %
本公司	Acer Holdings International, Incorporated (AHI, 英屬維京群島)	專業投資及控股公司	100.00 %	100.00 %
AHI	Acer Computer Co., Ltd. (ATH, 泰國)	品牌資訊產品行銷	100.00 %	100.00 %
AHI	Acer Japan Corp. (AJC, 日本)	品牌資訊產品行銷	100.00 %	100.00 %
AHI	Acer Computer Australia Pty. Limited (ACA, 澳大利亞)	品牌資訊產品行銷	100.00 %	100.00 %
AHI	Acer Sales and Services SDN BHD (ASSB, 馬來西亞)	品牌資訊產品行銷	100.00 %	100.00 %
AHI	Acer Asia Pacific Sdn Bhd (AAPH, 馬來西亞)	品牌資訊產品行銷	100.00 %	100.00 %
AHI	Acer Computer (Singapore) Pte. Ltd. (ACS, 新加坡)	品牌資訊產品行銷	100.00 %	100.00 %
AHI	Acer Computer New Zealand Limited (ACNZ, 紐西蘭)	品牌資訊產品行銷	100.00 %	100.00 %
AHI	PT. Acer Indonesia (AIN, 印尼)	品牌資訊產品行銷	100.00 %	100.00 %
AIN	PT. Acer Manufacturing Indonesia (AMI, 印尼)	品牌資訊產品之組裝	100.00 %	100.00 %
AHI	Acer India Private Limited (AIL, 印度)	品牌資訊產品行銷	100.00 %	100.00 %
AHI	Acer Infotech Pvt Ltd. (AIP, 印度)	品牌資訊產品行銷	100.00 %	100.00 %
AHI	Acer Vietnam Co., Ltd. (AVN, 越南)	品牌資訊產品行銷	100.00 %	100.00 %
AHI	Acer Philippines, Inc. (APHI, 菲律賓)	品牌資訊產品行銷	100.00 %	100.00 %
ASSB	Servex (Malaysia) Sdn Bhd (SMA, 馬來西亞)	電腦產品及通訊產品等 之通路銷售	100.00 %	100.00 %
本公司	展碁國際股份有限公司(展碁, 台灣)	電腦產品及通訊產品等 之通路銷售	58.93 %	65.32 %
展碁	好漾生活股份有限公司(好漾生活, 台灣)	家電及3C產品之零售	58.93 %	65.32 %

宏碁股份有限公司及子公司合併財務報告附註(續)

投資公司名稱	子公司名稱	業務性質	所持股權百分比	
			110.12.31	109.12.31
展碁	沛捷生醫股份有限公司 (沛捷生醫, 台灣)	保健產品通路與生技服務業	44.20 %	48.99 %
展碁	Protrade Global Limited (PGL, 英屬開曼群島)	專業投資及控股公司	30.05 %	-
PGL	Snoqualmie Company Ltd (SCL, 英屬維京群島)	專業投資及控股公司	30.05 %	-
PGL	Protrade Asia Limited (PAL, 英屬維京群島)	買賣橡膠及各類橡膠製品	30.05 %	-
PGL	Dakota Co., Ltd. (DCL, 薩摩亞)	專業投資及控股公司	30.05 %	-
PGL	Cascadia Resources Inc. (CRI, 美國)	買賣橡膠及各類橡膠製品	30.05 %	-
SCL	博瑞達應用材料股份有限公司 (博瑞達, 台灣)	買賣橡膠及各類橡膠製品	30.05 %	-
DCL	Protrade Shanghai Trading Co., Ltd. (PST, 中國)	買賣橡膠及各類橡膠製品	30.05 %	-
博瑞達	Protrade Resources Vietnam Company Limited (PRV, 越南)	買賣橡膠及各類橡膠製品	30.05 %	-
本公司	智聯服務股份有限公司(智聯服務, 台灣)	系統整合服務	52.00 %	52.00 %
智聯服務	上海立開信息科技服務有限公司 (上海立開, 中國)	系統整合服務	52.00 %	52.00 %
智聯服務	宏達服務股份有限公司(宏達, 台灣)	人力及專案服務	52.00 %	52.00 %
智聯服務	Acer Synergy Tech America Corporation (ASTA, 美國)	系統整合服務	52.00 %	-
本公司	群碁投資股份有限公司(群碁, 台灣)	專業投資及控股公司	100.00 %	100.00 %
群碁	龍顯國際股份有限公司(龍顯, 台灣)	太陽能光電事業	100.00 %	100.00 %
群碁	渴望園區服務開發股份有限公司 (渴望服務, 台灣)	旅館管理服務	100.00 %	100.00 %
本公司及群碁	宏碁遊戲股份有限公司(宏碁遊戲, 台灣)	遊戲主機及週邊商品之代理	100.00 %	100.00 %
本公司	跨世紀投資有限公司(跨世紀, 台灣)	專業投資及控股公司	100.00 %	100.00 %
本公司	Acer SoftCapital Incorporated (ASCBVI, 英屬維京群島)	專業投資及控股公司	100.00 %	100.00 %
ASCBVI	DropZone Holding Limited (DZH, 英屬開曼群島)	專業投資及控股公司	100.00 %	100.00 %
DZH	DropZone (Hong Kong) Limited (DZL, 香港)	電競服務平台維運	100.00 %	100.00 %
本公司	倚天酷碁股份有限公司(倚天酷碁, 原名倚天, 台灣)	智慧型手持裝置產品及3C週邊產品之研發及銷售	100.00 %	100.00 %
本公司	宏碁智聯網投資控股股份有限公司 (宏碁智聯網, 台灣)	專業投資及控股公司	100.00 %	100.00 %
宏碁智聯網	宏碁雲端技術服務股份有限公司 (宏碁雲端技術, 台灣)	發展智聯網及雲端科技, 整合雲端、軟體、硬體以提供服務	100.00 %	100.00 %
宏碁智聯網	安圖斯科技股份有限公司(安圖斯, 台灣)	高效能運算、雲端運算、軟體定義儲存與資訊科技解決方案	78.59 %	86.59 %

宏基股份有限公司及子公司合併財務報告附註(續)

投資公司名稱	子公司名稱	業務性質	所持股權百分比	
			110.12.31	109.12.31
宏基智聯網	聯永基股份有限公司(聯永基, 台灣)	研究、開發及銷售電池模組	100.00 %	100.00 %
宏基智聯網	宏基資訊服務股份有限公司(宏基資訊, 台灣)	提供雲端(Cloud)與數位應用(Digitalization)整體解決方案	72.44 %	72.44 %
宏基智聯網	宏基智通股份有限公司(宏基智通, 台灣)	智慧交通與電子票證之方案與服務	94.41 %	94.41 %
宏基智聯網	宏基智醫股份有限公司(宏基智醫, 台灣)	智慧醫療檢測與數據判讀分析、醫療大數據、健康管理與訊息交換	60.83 %	100.00 %
安圖斯	北京安圖斯科技有限公司(北京安圖斯, 中國)	高效能運算、雲端運算、軟體定義儲存與資訊科技解決方案	78.59 %	86.59 %
宏基雲端技術	宏基雙智(重慶)有限公司(ACTCQ, 中國)	計算機軟硬體設計、開發、銷售及技術諮詢服務	100.00 %	100.00 %
宏基雲端技術及宏基智聯網	宏基通信股份有限公司(宏基通信, 台灣)	資訊軟體服務	100.00 %	100.00 %
宏基雲端技術	宏基智雲服務股份有限公司(宏基智雲服務, 台灣)	智雲數位內容管理技術服務及研發	100.00 %	100.00 %
宏基智雲服務	Acer Being Signage GmbH (ABSG, 德國)	智雲數位內容管理技術服務及研發	100.00 %	100.00 %
宏基智聯網	愛普瑞股份有限公司(愛普瑞, 台灣)	專業自行車智慧車錶設計、開發及銷售	100.00 %	100.00 %
宏基智聯網	宏基智雲資訊股份有限公司(宏基智雲資訊, 原名波寶, 台灣)	提供雲端技術及解決方案服務	100.00 %	100.00 %
愛普瑞	上海颯騎信息科技有限公司(XPLSH, 中國)	專業自行車智慧車錶銷售、騎乘與運動社交平台營運商	100.00 %	100.00 %
本公司	安基資訊股份有限公司(安基, 台灣)	資訊安全服務	64.54 %	64.54 %
安基	安基學苑股份有限公司(安基學苑, 台灣)	資訊安全教育訓練	64.54 %	-
本公司	重慶宏雲雙智股權投資基金管理有限公司(ACVC, 中國)	基金投資管理	100.00 %	100.00 %
本公司及ACVC	重慶宏基智雲股權投資基金合夥企業(有限合夥)(ACVP, 中國)	專營投資之基金	100.00 %	100.00 %
本公司	宏基雲架構服務股份有限公司(宏基雲架構, 台灣)	數據中心及雲端服務	100.00 %	100.00 %
宏基智聯網及宏基雲架構	第三波軟件(北京)有限公司(第三波北京, 中國)	商用及雲端應用軟體銷售及技術服務	100.00 %	100.00 %
本公司	宏服技術服務(北京)有限公司(宏服, 中國)	資訊產品維修服務	100.00 %	100.00 %
本公司	宏星技術股份有限公司(宏星技術, 台灣)	商用虛擬實境解決方案供應商	66.81 %	66.80 %
宏星技術	StarVR Europe SA (VRE, 瑞士)	商用虛擬實境解決方案之研發	66.81 %	66.80 %
本公司	建基股份有限公司(建基, 台灣)	商業應用電腦產品、軟體、零組件、週邊設備及儀器等产品之行銷、製造及進出口貿易以及電腦產品維修服務	40.55 %	40.55 %

宏碁股份有限公司及子公司合併財務報告附註(續)

投資公司名稱	子公司名稱	業務性質	所持股權百分比	
			110.12.31	109.12.31
建基	AOPEN America Inc.(AOA, 美國)	電腦、儀器系統及週邊設備之買賣	40.55 %	40.55 %
建基	AOPEN Computer B.V.(AOE, 荷蘭)	電腦、儀器系統及週邊設備之買賣	40.55 %	40.55 %
建基	AOPEN Technology Inc. (AOTH, 英屬維京群島)	電腦、儀器系統及週邊設備之買賣	40.55 %	40.55 %
建基	AOPEN Japan Inc.(AOJ, 日本)	電腦、儀器系統及週邊設備之買賣	40.55 %	40.55 %
建基	建基智見股份有限公司(智見, 台灣)	電腦、儀器系統及週邊設備之買賣	40.55 %	40.55 %
建基	用心聯合有限公司(HTW, 香港)	軟體開發、代理之買賣	40.55 %	40.55 %
建基	AOPEN Global Solutions Pty Ltd. (AOGS, 澳大利亞)	電腦、儀器系統及週邊設備之買賣	28.39 %	28.39 %
建基	建基創智股份有限公司(創智, 台灣)	顯示裝置之買賣業務	40.55 %	32.44 %
AOTH	Great Connection LTD.(GCL, 香港)	電腦、儀器系統及週邊設備之買賣	40.55 %	40.55 %
AOTH	艾爾鵬國際貿易(上海)有限公司 (AOC, 中國)	電腦、儀器系統及週邊設備之買賣	40.55 %	40.55 %
AOTH	建基科技(中山)有限公司(AOZ, 中國)	電腦零組件之製造及銷售	40.55 %	40.55 %
AOGS	AOPEN Australia & New Zealand Pty Ltd (AOAU, 澳大利亞)	電腦、儀器系統及週邊設備之買賣	28.39 %	28.39 %
本公司及建基	Bluechip Infotech Pty Ltd. (Bluechip, 澳大利亞)	電腦週邊軟體銷售	32.67 %	39.69 %
Bluechip	藍籌科技股份有限公司(藍籌, 台灣)	電腦週邊軟體銷售	32.67 %	39.69 %
Bluechip	Dingo Tech Pty Ltd (DTP, 澳洲)	專業投資及控股公司	32.67 %	-
DTP	Digital Networks Australia Pty Ltd (DNA, 澳洲)	電腦週邊軟體銷售	32.67 %	-
DNA	Ingeniq Pty Ltd (IGP, 澳洲)	電腦週邊軟體銷售	32.67 %	-
Bluechip	Bluechip Infotech (NZ) Limited (BLNZ, 紐西蘭)	專業投資及控股公司	100.00 %	-
BLNZ	Soft Solutions Limited (SSL, 紐西蘭)	電腦週邊軟體銷售	60.00 %	-
本公司	酷基科技股份有限公司(酷基, 台灣)	3C週邊產品銷售	-	83.64 %
倚天酷基及酷基	酷基科技(上海)有限公司(GCN, 中國)	3C週邊產品銷售	100.00 %	83.64 %
本公司	海柏特股份有限公司(海柏特, 台灣)	資訊產品維修服務	66.27 %	92.54 %
海柏特	Highpoint Service Network (Thailand) Co., Ltd (HSNT, 泰國)	資訊產品維修服務	66.27 %	92.54 %
海柏特	Highpoint Service Network Vietnam Company Limited (HSNV, 越南)	資訊產品維修服務	66.27 %	-
海柏特	PT HSN Tech Indonesia (HSNI, 印尼)	資訊產品維修服務	66.27 %	92.54 %
海柏特	HighPoint Service Network Sdn Bhd (HSN, 馬來西亞)	資訊產品維修服務	66.27 %	92.54 %
海柏特	Highpoint Services Network Philippines, Inc. (HSNP, 菲律賓)	資訊產品維修服務	66.27 %	92.54 %
本公司	宏碁智新股份有限公司(宏碁智新, 台灣)	智慧空氣品質解決方案	100.00 %	100.00 %
本公司	宏碁智聯資產管理股份有限公司 (宏碁智聯資產, 台灣)	不動產持有及相關管理業務	100.00 %	-

宏碁股份有限公司及子公司合併財務報告附註(續)

ENNL、ENIT、ASTA、DTP、DNA、IGP、HSNV、BLNZ、SSL、宏碁智聯資產及安碁學苑係民國一一〇年度新設立或投資取得之合併子公司；子公司AURION於民國一一〇年第二季併入AMEX；子公司酷基於民國一一〇年第二季併入倚天酷基；CPY、藍籌、沛捷生醫及宏碁遊戲係民國一〇九年度新設立之合併子公司。

展碁原持有PGL及其子公司19%之股權，於民國一一〇年六月一日額外取得其32%股權，並取得對PGL及其子公司之控制，故自該日起納入合併主體。

AME於民國一一〇年第三季清算，故自喪失控制起將其排除於合併財務報告編制主體。

合併公司持有Bluechip具表決權之股份雖未超過半數，惟因合併公司已取得該公司過半數之董事席次，經評估對該等公司具有控制，故將該公司及其子公司列入合併財務報告之合併個體。

3.未列入合併財務報告之子公司：無。

(四)外幣

1.外幣交易

外幣交易依交易日之匯率換算為功能性貨幣。於後續每一報導期間結束日(以下稱報導日)，外幣貨幣性項目依當日之匯率換算為功能性貨幣。以公允價值衡量之外幣非貨幣性項目依衡量公允價值當日之匯率換算為功能性貨幣，以歷史成本衡量之外幣非貨幣性項目則依交易日之匯率換算。

換算所產生之外幣兌換差異通常係認列於損益，惟指定為透過其他綜合損益按公允價值衡量之權益工具係認列於其他綜合損益。

2.國外營運機構

國外營運機構之資產及負債，包括收購時產生之商譽及公允價值調整，係依報導日之匯率換算為本合併財務報告之表達貨幣；除高度通貨膨脹經濟者外，收益及費損項目係依當期平均匯率換算為本合併財務報告之表達貨幣，所產生之兌換差額均認列為其他綜合損益。

當處分國外營運機構致喪失控制、共同控制或重大影響時，與該國外營運機構相關之累計兌換差額係全數重分類為損益。處分部分含有國外營運機構之子公司時，相關累計兌換差額係按比例重新歸屬至非控制權益。處分部分含有國外營運機構之關聯企業或合資之投資時，相關累計兌換差額則按比例重分類至損益。

宏碁股份有限公司及子公司合併財務報告附註(續)

對國外營運機構之貨幣性應收或應付項目，若尚無清償計畫且不可能於可預見之未來予以清償時，其所產生之外幣兌換損益視為對該國外營運機構淨投資之一部分而認列為其他綜合損益。

(五) 資產與負債區分流動與非流動之分類標準

符合下列條件之一之資產列為流動資產，非屬流動資產之所有其他資產則列為非流動資產：

1. 預期於正常營業週期中實現，或意圖將其出售或消耗者；
2. 主要為交易目的而持有者；
3. 預期將於報導期間後十二個月內實現者；或
4. 現金或約當現金，但不包括於報導期間後至少十二個月用以交換、清償負債而受有限制者。

符合下列條件之一之負債列為流動負債，非屬流動負債之所有其他負債則列為非流動負債：

1. 預期將於正常營業週期中清償者；
2. 主要為交易目的而持有者；
3. 預期將於報導期間後十二個月內到期清償者；或
4. 未具無條件將清償期限延期至報導期間後至少十二個月之權利者。負債之條款可能依交易對方之選擇，以發行權益工具而導致其清償者，並不影響其分類。

(六) 現金及約當現金

現金包括庫存現金、支票存款及活期存款。約當現金係指可隨時轉換成定額現金且價值變動風險甚小之短期並具高度流動性之投資。定期存款符合前述定義且持有目的係為滿足短期現金承諾而非投資或其他目的者，列報於約當現金。

(七) 金融工具

應收帳款及所發行之債務證券原始係於產生時認列。所有其他金融資產及金融負債原始係於合併公司成為金融工具合約條款之一方時認列。非透過損益按公允價值衡量之金融資產（除不包含重大財務組成部分之應收帳款外）或金融負債原始係按公允價值加計直接可歸屬於該取得或發行之交易成本衡量。不包含重大財務組成部分之應收帳款原始係按交易價格衡量。

宏碁股份有限公司及子公司合併財務報告附註(續)

1. 金融資產

原始認列時金融資產分類為：按攤銷後成本衡量之金融資產、透過其他綜合損益按公允價值衡量之金融資產或透過損益按公允價值衡量之金融資產。依交易慣例購買或出售金融資產時，採用交易日會計處理。

合併公司僅於改變管理金融資產之經營模式時，始自下一個報導期間之首日起重分類所有受影響之金融資產。

(1) 按攤銷後成本衡量之金融資產

金融資產同時符合下列條件，且未指定為透過損益按公允價值衡量時，係按攤銷後成本衡量：

- 係在以收取合約現金流量為目的之經營模式下持有該金融資產。
- 該金融資產之合約條款產生特定日期之現金流量，完全為支付本金及流通在外本金金額之利息。

該等資產於原始認列後，採有效利率法以攤銷後成本減除減損損失衡量。利息收入、外幣兌換損益及減損損失係認列於損益。除列時，將利益或損失列入損益。

(2) 透過其他綜合損益按公允價值衡量之金融資產

債務工具投資同時符合下列條件，且未指定為透過損益按公允價值衡量時，係透過其他綜合損益按公允價值衡量：

- 係在以收取合約現金流量及出售為目的之經營模式下持有該金融資產。
- 該金融資產之合約條款產生特定日期之現金流量，完全為支付本金及流通在外本金金額之利息。

合併公司於原始認列時，可作一不可撤銷之選擇，將非持有供交易之權益工具投資後續公允價值變動列報於其他綜合損益。前述選擇係按逐項工具基礎所作成。

屬債務工具投資者後續按公允價值衡量。按有效利息法計算之利息收入、外幣兌換損益及減損損失認列於損益，其餘淨利益或損失係認列為其他綜合損益。於除列時，將權益項下累計之其他綜合損益金額重分類至損益。

屬權益工具投資者後續按公允價值衡量。股利收入（除非明顯代表部分投資成本之回收）係認列於損益。其餘淨利益或損失係認列為其他綜合損益，於除列時，則將權益項下累計之其他綜合損益重分類至保留盈餘，不重分類至損益。

宏碁股份有限公司及子公司合併財務報告附註(續)

權益投資之股利收入於合併公司有權利收取股利之日認列(通常係除息日)。

(3)透過損益按公允價值衡量之金融資產

非屬上述按攤銷後成本衡量或透過其他綜合損益按公允價值衡量之金融資產，係透過損益按公允價值衡量，包括衍生性金融資產。合併公司於原始認列時，為消除或重大減少會計配比不當，得不可撤銷地將符合按攤銷後成本衡量或透過其他綜合損益按公允價值衡量條件之金融資產，指定為透過損益按公允價值衡量之金融資產。

該等資產後續按公允價值衡量，其淨利益或損失(包含任何股利及利息收入)係認列為損益。

(4)金融資產減損

合併公司針對按攤銷後成本衡量之金融資產(包括現金及約當現金、應收票據及應收帳款、其他應收款及其他金融資產等)及合約資產之預期信用損失認列備抵損失。

應收帳款及合約資產之備抵損失係按存續期間預期信用損失金額衡量。其他金融資產，除下列金融資產係按報導日後十二個月預期信用損失金額衡量備抵損失外，其餘係按存續期間預期信用損失金額衡量：

- 判定債務證券於報導日之信用風險低；及
- 銀行存款之信用風險(即金融工具之預期存續期間發生違約之風險)自原始認列後未顯著增加。

存續期間預期信用損失係指金融工具預期存續期間所有可能違約事項產生之預期信用損失；十二個月預期信用損失係指金融工具於報導日後十二個月內可能違約事項所產生之預期信用損失(或較短期間，若金融工具之預期存續期間短於十二個月時)。

衡量預期信用損失之最長期間為合併公司暴露於信用風險之最長合約期間。

於判定自原始認列後信用風險是否已顯著增加時，合併公司考量合理且可佐證之資訊(無需過度成本或投入即可取得)，包括質性及量化資訊，及根據合併公司之歷史經驗、信用評估及前瞻性資訊所作之分析。

宏碁股份有限公司及子公司合併財務報告附註(續)

預期信用損失為金融工具預期存續期間信用損失之機率加權估計值。信用損失係按所有現金短收之現值衡量，亦即合併公司依據合約可收取之現金流量與合併公司預期收取之現金流量之差額。預期信用損失係按金融資產之有效利率折現。

按攤銷後成本衡量之金融資產之備抵損失係自資產之帳面金額中扣除。

當合併公司對回收金融資產整體或部分無法合理預期時，係直接減少其金融資產總帳面金額。合併公司係以是否合理預期可回收之基礎個別分析沖銷之時點及金額。合併公司預期已沖銷金額將不會重大迴轉。然而，已沖銷之金融資產仍可強制執行，以符合合併公司回收逾期金額之程序。

(5) 金融資產之除列

合併公司僅於對來自該資產現金流量之合約權利終止，或已移轉金融資產且該資產所有權之幾乎所有風險及報酬已移轉予其他企業時，或既未移轉亦未保留所有權之幾乎所有風險及報酬且未保留該金融資產之控制時，始將金融資產除列。

合併公司簽訂移轉金融資產之交易，若保留已移轉資產所有權之所有或幾乎所有風險及報酬，則仍持續認列該資產於資產負債表。

2. 金融負債及權益工具

(1) 負債或權益之分類

合併公司發行之債務及權益工具係依據合約協議之實質與金融負債及權益工具之定義分類為金融負債或權益。

(2) 權益交易

權益工具係指表彰合併公司於資產減除其所有負債後剩餘權益之任何合約。合併公司發行之權益工具係以取得之價款扣除直接發行成本後之金額認列。

(3) 庫藏股票

再買回本公司已認列之權益工具時，係將所支付之對價（包括可直歸屬成本）認列為權益之減少。再買回之股份係分類為庫藏股票。後續出售或再發行庫藏股票，所收取之金額係認列為權益之增加，並將該交易所產生之剩餘或虧損認列為資本公積或保留盈餘（若資本公積不足沖抵）。

宏碁股份有限公司及子公司合併財務報告附註(續)

(4)金融負債

金融負債係分類為攤銷後成本或透過損益按公允價值衡量。金融負債若屬持有供交易、衍生工具或於原始認列時指定，則分類為透過損益按公允價值衡量。透過損益按公允價值衡量之金融負債係以公允價值衡量，且相關淨利益及損失，包括任何利息費用，係認列於損益。

其他金融負債後續採有效利息法按攤銷後成本衡量。利息費用及兌換損益係認列於損益。除列時之任何利益或損失亦係認列於損益。

(5)金融負債之除列

合併公司係於合約義務已履行、取消或到期時，除列金融負債。當金融負債條款修改且修改後負債之現金流量有重大差異，則除列原金融負債，並以修改後條款為基礎按公允價值認列新金融負債。除列金融負債時，其帳面金額與所支付或應支付對價總額(包含任何所移轉之非現金資產或承擔之負債)間之差額認列為損益。

(6)金融資產及負債之互抵

金融資產及金融負債僅於合併公司目前法律上有可執行之權利進行互抵及有意圖以淨額交割或同時變現資產及清償負債時，方予以互抵並以淨額表達於資產負債表。

3.衍生金融工具及避險會計

合併公司為規避外幣風險之暴險而持有衍生金融工具。嵌入式衍生工具於符合特定條件且該主合約非屬金融資產時，其與主合約分離處理。衍生工具原始認列時係按公允價值衡量；後續依公允價值衡量，再衡量產生之利益或損失直接列入損益。

合併公司指定部分衍生工具進行公允價值避險或現金流量避險。於避險關係開始時，合併公司以書面記錄風險管理目標、避險執行策略及被避險項目與避險工具間之經濟關係，包括避險工具是否預期能抵銷被避險項目之公允價值或現金流量變動。

(1)公允價值避險

合格避險工具之利益或損失係認列於損益，惟若避險工具係對透過其他綜合損益按公允價值衡量之權益工具進行避險，則係認列於其他綜合損益。

宏碁股份有限公司及子公司合併財務報告附註(續)

(2)現金流量避險

指定且符合現金流量避險之避險工具，其公允價值變動屬於有效避險部分係認列於其他綜合損益，並累計列入「其他權益-避險工具之損益」，前述認列金額以被避險項目自避險開始後之公允價值累積變動數為限。屬避險無效部分之利益或損失則立即認列為損益。

當被避險項目認列於損益時，原先認列於其他綜合損益並累計列入權益之金額將於同一期間重分類至損益，並與已認列之被避險項目於綜合損益表列於相同會計項目下。

(八)存 貨

存貨係以成本與淨變現價值孰低衡量。成本包括使其達可供使用地點及狀態所發生之必要支出，並採加權平均法計算。淨變現價值係指正常營業下之估計售價減除估計完工尚需投入之估計成本及完成出售所需之銷售費用後之餘額。

(九)採用權益法之投資

採用權益法之投資包括投資關聯企業及合資。

關聯企業係指合併公司對其財務及營運政策具有重大影響，但非控制或聯合控制者。

合併公司對於關聯企業之權益採用權益法處理。權益法下，原始取得時係依成本認列，投資成本包含交易之成本。投資關聯企業之帳面金額包括原始投資時所辨認之商譽，減除任何累計減損損失。

合併公司自具有重大影響之日起至喪失重大影響之日止，依權益比例認列各該投資關聯企業之損益及其他綜合損益之金額。當關聯企業發生非損益及其他綜合損益之權益變動且不影響合併公司對其之持股比例時，合併公司將所有權益變動按持股比例認列為資本公積。

合併公司與關聯企業間之交易所產生之未實現利益及損失，僅在非關係人投資者對關聯企業之權益範圍內，認列於企業財務報表。

關聯企業之財務報表業已適當調整，俾使其會計政策與合併公司所使用之會計政策一致。

當合併公司依比例應認列關聯企業之損失份額等於或超過其在關聯企業之權益時，即停止認列其損失，而僅於發生法定義務、推定義務或已代該被投資公司支付款項之範圍內，認列額外之損失及相關負債。

宏碁股份有限公司及子公司合併財務報告附註(續)

合併公司自其投資不再為關聯企業之日起停止採用權益法，並按公允價值衡量保留權益，保留權益之公允價值及處分價款與停止採用權益法當日之投資帳面金額之差額，認列於當期損益。對於先前認列於其他綜合損益中與該投資有關之所有金額，其會計處理之基礎與關聯企業若直接處分相關資產或負債所必須遵循之基礎相同，亦即若先前認列於其他綜合損益之利益或損失，於處分相關資產或負債時須被重分類為損益（或保留盈餘），則當企業停止採用權益法時，將該利益或損失自權益重分類至損益（或保留盈餘）。若合併公司對關聯企業之所有權權益減少，但持續適用權益法，則合併公司將與該所有權權益之減少有關而先前已認列於其他綜合損益之利益或損失，按上述方式依減少比例作重分類調整。

關聯企業發行新股時，若合併公司未按持股比例認購，致使持股比例發生變動，並因而使投資之股權淨值發生增減時，其增減數調整資本公積及採用權益法之投資；若此項調整係沖減資本公積，但由採用權益法之投資所產生之資本公積餘額不足時，其差額則借記保留盈餘。惟若屬合併公司未按持股比例認購，致使其對關聯企業之所有權權益減少者，先前於其他綜合損益中所認列與該關聯企業有關之金額係按減少比例重分類，其會計處理之基礎與關聯企業若直接處分相關資產或負債所必須遵循之基礎相同。

合資係一項聯合協議，據此對該協議具有聯合控制之各方（即合資者）對於該協議之淨資產具有權利，而非對資產具有權利且負債負有義務。合資者應將其合資權益認列為一項投資，並依國際會計準則第二十八號「投資關聯企業」之規定採用權益法處理該投資，除非企業依該準則之規定豁免適用權益法。

合併公司於評估聯合協議之分類時，考量了該協議之架構、單獨載具之法律形式、合約協議之條款及其他事實與情況。於事實及情況改變時，合併公司將重新評估所參與之聯合協議類型是否改變。

(十)不動產、廠房及設備

1.認列與衡量

不動產、廠房及設備項目係依成本（包括資本化之借款成本）減累計折舊及任何累計減損衡量。

不動產、廠房及設備之重大組成部分耐用年限不同時，則視為不動產、廠房及設備之單獨項目（主要組成部分）處理。

不動產、廠房及設備之處分利益或損失係認列於損益。

2.重分類至投資性不動產

當供自用之不動產變更用途為投資性不動產時，該項不動產係以變更用途時之帳面金額重分類為投資性不動產。

宏碁股份有限公司及子公司合併財務報告附註(續)

3.後續成本

後續支出僅於其未來經濟效益很有可能流入合併公司時始予以資本化。

4.折 舊

折舊係依資產成本減除殘值計算，並採直線法於每一組成部分之估計耐用年限內認列於損益。

除土地不予提列折舊外，其餘之估計耐用年限為：房屋及建築(依其重大組成部分)：主建物，30~50年；空調系統，10年；其餘房屋附屬設備，20年；電腦及通訊設備，2~5年；其他設備，3~10年。

折舊方法、耐用年限及殘值於每一報導日加以檢視，任何估計變動之影響則推延調整。

(十一)投資性不動產

投資性不動產係指持有供賺取租金或資產增值或二者兼具，而非供正常營業出售或作為行政管理目的之不動產。投資性不動產原始以成本衡量，後續以成本減累計折舊及累計減損衡量，其折舊方法、耐用年限及殘值比照不動產、廠房及設備規定處理。

投資性不動產之租金收益係於租賃期間按直線法認列於其他收益及費損項下。給與之租賃誘因係於租賃期間認列為租賃收益之調整。

當投資性不動產用途變更而重分類為不動產、廠房及設備時，以變更用途時之帳面金額予以重分類。

(十二)租 賃

合併公司係於合約成立日評估合約是否係屬於或包含租賃，若合約轉讓對已辨認資產之使用之控制權一段時間以換得對價，則合約係屬於或包含租賃。

1.承租人

合併公司於租賃開始日認列使用權資產及租賃負債，使用權資產係以成本為原始衡量，該成本包含租賃負債之原始衡量金額，調整租賃開始日或之前支付之任何租賃給付，並加計所發生之原始直接成本及為拆卸、移除標的資產及復原其所在地點或標的資產之估計成本，同時減除收取之任何租賃誘因。

使用權資產後續於租賃開始日至使用權資產之耐用年限屆滿時或租賃期間屆滿時兩者之較早者以直線法提列折舊。此外，合併公司定期評估使用權資產是否發生減損並處理任何已發生之減損損失，並於租賃負債發生再衡量的情況下配合調整使用權資產。

租賃負債係以租賃開始日尚未支付之租賃給付之現值為原始衡量。若租賃隱含利率容易確定，則折現率為該利率，若並非容易確定，則使用合併公司之增額借款利率。一般而言，合併公司係採用其增額借款利率為折現率。

宏碁股份有限公司及子公司合併財務報告附註(續)

計入租賃負債衡量之租賃給付包括：

- (1) 固定給付，包括實質固定給付；
- (2) 取決於某項指數或費率之變動租賃給付，採用租賃開始日之指數或費率為原始衡量；
- (3) 預期支付之殘值保證金額；及
- (4) 於合理確定將行使購買選擇權或租賃終止選擇權時之行使價格或所須支付之罰款。

租賃負債後續係以有效利息法計提利息，並於發生以下情況時再衡量其金額：

- (1) 用以決定租賃給付之指數或費率變動導致未來租賃給付有變動；
- (2) 預期支付之殘值保證金額有變動；
- (3) 標的資產購買選擇權之評估有變動；
- (4) 對是否行使延長或終止選擇權之估計有所變動，而更改對租賃期間之評估；
- (5) 租賃標的、範圍或其他條款之修改。

於租賃成立日或重評估合約是否包含租賃時，合併公司係以相對單獨價格為基礎將合約中之對價分攤至個別租賃組成部份。惟，於承租土地及建物時，合併公司選擇不區分非租賃組成部分而將租賃組成部分及非租賃組成部分視為單一租賃組成部分處理。

租賃負債因前述用以決定租賃給付之指數或費率變動、殘值保證金額有變動以及購買、延長或終止選擇權之評估變動而再衡量時，係相對應調整使用權資產之帳面金額，並於使用權資產之帳面金額減至零時，將剩餘之再衡量金額認列於損益中。

對於減少租賃範圍之租賃修改，則係減少使用權資產之帳面金額以反映租賃之部分或全面終止，並將其與租賃負債再衡量金額間之差額則認列於損益中。

合併公司將不符合投資性不動產定義之使用權資產及租賃負債分別以單行項目表達於資產負債表中。

針對短期租賃及低價值標的資產租賃，合併公司選擇不認列使用權資產及租賃負債，而係將相關租賃給付依直線基礎於租賃期間內認列為費用。

2. 出租人

合併公司為出租人之交易，係於租賃成立日將租賃合約依其是否移轉附屬於標的資產所有權之幾乎所有風險與報酬分類，若是則分類為融資租賃，否則分類為營業租賃。於評估時，合併公司考量包括租賃期間是否涵蓋標的資產經濟年限之主要部分等相關特定指標。

宏碁股份有限公司及子公司合併財務報告附註(續)

若合併公司為轉租出租人，則係分別處理主租賃及轉租交易，並以主租賃所產生之使用權資產評估轉租交易之分類。若主租賃為短期租賃並適用認列豁免，則應將其轉租交易分類為營業租賃。

針對營業租賃，合併公司採直線基礎將所收取之租賃給付於租賃期間內認列為租金收入。

(十三)無形資產

1.商譽

收購子公司產生之商譽已認列於無形資產，商譽原始認列之衡量請參閱附註四(廿二)。採用權益法之投資所產生之商譽係包含於投資之帳面金額內。商譽不予攤銷，而依成本減累計減損予以衡量。

2.商標權

因併購而產生之商標權以收購日之公允價值入帳。續後，具確定耐用年限之商標權以成本減除累計攤銷及累計減損衡量。攤銷金額係依直線法按7年計提。屬非確定耐用年限之商標權以成本減累計減損列示，於每年定期進行減損測試，並於報導日評估是否有新事件及情況繼續證明非確定耐用年限無形資產之耐用年限仍屬非確定。耐用年限由非確定改為有限時，視為會計估計變動。

3.其他無形資產

合併公司取得其他無形資產係以成本或收購日之公允價值減除累計攤銷與累計減損衡量。攤銷金額係依直線法按下列估計耐用年限計提，攤銷數認列於損益：客戶關係，7~10年；已發展技術，10年；通路資源，8.8年；開發中技術，15年；專利權，4~15年；外購軟體，1~3年。

合併公司於每一報導日檢視無形資產之殘值、耐用年限及攤銷方法，並於必要時適當調整。

(十四)非金融資產減損

合併公司於每一報導日評估是否有跡象顯示非金融資產（除存貨、合約資產及遞延所得稅資產外）之帳面金額可能有減損。若有任一跡象存在，則估計該資產之可回收金額。商譽係每年定期或有減損跡象時進行減損測試。

為減損測試之目的，係將現金流入大部分獨立於其他個別資產或資產群組之現金流入之一組資產作為最小可辨認資產群組。企業合併取得之商譽係分攤至預期可自合併綜效受益之各現金產生單位或現金產生單位群組。

可回收金額為個別資產或現金產生單位之公允價值減處分成本與其使用價值孰高者。於評估使用價值時，估計未來現金流量係以稅前折現率折算至現值，該折現率應反映現時市場對貨幣時間價值及對該資產或現金產生單位特定風險之評估。

宏碁股份有限公司及子公司合併財務報告附註(續)

個別資產或現金產生單位之可回收金額若低於帳面金額，則認列減損損失。減損損失係立即認列於當期損益，且係先減少該現金產生單位受攤商譽之帳面金額，次就該單位內其他各資產帳面金額之比例減少各該資產帳面金額。

商譽減損損失不予迴轉。商譽以外之非金融資產則僅在不超過該資產若未於以前年度認列減損損失時所決定之帳面金額（減除折舊或攤銷）之範圍內迴轉。

(十五)負債準備

負債準備之認列係因過去事件而負有現時義務，使合併公司未來很有可能需要流出具經濟效益之資源以清償該義務，且該義務之金額能可靠估計。

1.保 固

保固負債準備係於銷售商品或服務時認列，該項負債準備係根據歷史保固資料及所有可能結果按其相關機率加權衡量。

2.其他

其他準備包括訴訟賠償準備及環境保護準備等。當合併公司因過去事件而負有現時義務，使合併公司未來很有可能需要流出具經濟效益之資源以清償該義務，且該義務之金額能可靠估計時認列之。

(十六)收入之認列

1.客戶合約之收入

收入係按移轉商品或勞務而預期有權取得之對價衡量。合併公司係於對商品或勞務之控制移轉予客戶而滿足履約義務時認列收入。合併公司依收入項目說明如下：

(1)商品之銷售

合併公司係於對產品之控制移轉時認列收入。該產品之控制移轉係指產品已交付給客戶，客戶能完全裁決產品之銷售通路及價格，且已無會影響客戶接受該產品之未履行義務。交付係發生於產品運送至特定地點，其陳舊過時及損失風險已移轉予客戶，及客戶已依據銷售合約接受產品，驗收條款已失效，或合併公司有客觀證據認為已滿足所有驗收條件時。

合併公司係以合約價格減除估計之數量折扣及折讓之淨額為基礎認列收入，折扣或折讓之金額係使用過去累積之經驗按期望值估計之，且僅於高度很有可能不會發生重大迴轉之範圍內認列收入。截至報導日止，相關銷售折扣或折讓預期支付予客戶之金額，認列為退款負債。銷售之平均授信期間為30至90天，與同業之實務作法一致，故不包含融資要素。

部分合併子公司給與客戶90天內之退貨期，因此，於認列收入時調整預期退貨部分，並認列退款負債及待退產品權利。合併公司係於銷售時點採用過去累積之經驗估計預期之退貨。合併公司於每一報導日重新評估對預期退貨之估計。

宏碁股份有限公司及子公司合併財務報告附註(續)

合併公司提供標準保固因而負瑕疵退款之義務，且已就該義務認列保固負債準備，請詳附註六(十六)。

合併公司於交付商品時認列應收帳款，因合併公司在該時點具無條件收取對價之權利。

(2) 勞務收入

合併公司提供企業系統建置或整合服務之專案合約，並於提供勞務之財務報導期間認列相關收入。其中對於隨時間逐步滿足之履約義務，係以截至報導日實際已提供服務占總服務之比例為基礎認列收入，該比例依合約係以已完成之履約、已經過之時間或已達到之里程碑之比例決定。

若情況改變，將修正對收入、成本及完成程度之估計，並於管理階層得知情況改變而作修正之期間將造成之增減變動反映於損益。

固定價格合約下，客戶依約定之時程支付固定金額之款項。已提供之勞務超過支付款時，認列合約資產；支付款超過已提供之勞務，則認列合約負債。

(3) 財務組成部分

合併公司預期所有客戶合約移轉商品或勞務予客戶之時間與客戶為該商品或勞務付款之時間間隔皆不超過一年，因此，合併公司不調整交易價格之貨幣時間價值。

2. 客戶合約之成本

(1) 取得合約之增額成本

合併公司若預期可回收其取得客戶合約之增額成本，係將該等成本認列為資產。取得合約之增額成本係為取得客戶合約所發生且若未取得該合約則不會發生之成本。無論合約是否取得均會發生之取得合約成本係於發生時認列為費用，除非該等成本係無論合約是否已取得均明確可向客戶收取。

合併公司採用準則之實務權宜作法，若取得合約之增額成本認列為資產且該資產之攤銷期間為一年以內，係於該增額成本發生時將其認列為費用。

(2) 履行合約之成本

履行客戶合約所發生之成本若非屬其他準則範圍內(國際會計準則第二號「存貨」、國際會計準則第十六號「不動產、廠房及設備」或國際會計準則第三十八號「無形資產」)，合併公司僅於該等成本與合約或可明確辨認之預期合約直接相關、會產生或強化未來將被用於滿足(或持續滿足)履約義務之資源，且預期可回收時，始將該等成本認列為資產。

一般及管理成本、用以履行合約但未反映於合約價格之浪費之原料、人工或其他資源成本、與已滿足(或已部分滿足)履約義務相關之成本，以及無法區分究係與未滿足履約義務或已滿足(或已部分滿足)履約義務相關之成本，係於發生時認列為費用。

宏碁股份有限公司及子公司合併財務報告附註(續)

(十七)政府補助

政府補助僅於可合理確信合併公司將遵循政府補助所附加之條件，且將可收到該項補助時，始予認列於損益。

若政府補助係用於補償已發生之費用或損失，或係以給與合併公司立即財務支援為目的且無未來相關成本，則於其可收取之期間認列於損益。

政府補助列報於其他收益及費損項下。

(十八)員工福利

1.確定提撥計畫

確定提撥退休金計畫之提撥義務係於員工提供服務期間內認列為損益項下之員工福利費用。

2.確定福利計畫

確定福利退休金計畫下之淨義務係分別針對各項福利計畫以員工當期或以前期間服務所賺得之未來福利金額之折現值，並減除任何計畫資產的公允價值後之金額計算。折現率係以到期日與合併公司淨義務期限接近，且計價幣別與預期支付福利金相同之政府公債於報導日之市場殖利率為主。確定福利計畫之淨義務每年由合格精算師以預計單位福利法精算。

當計畫內容之福利改善，因員工過去服務使福利增加之部分，相關費用立即認列為損益。

淨確定福利負債(資產)之再衡量數包含(1)精算損益；(2)計畫資產報酬，但不包括包含於淨確定福利負債(資產)淨利息之金額；及(3)資產上限影響數之任何變動，但不包括包含於淨確定福利負債(資產)淨利息之金額。淨確定福利負債(資產)再衡量數認列於其他綜合損益，並於當期轉入其他權益項下。

合併公司於縮減或清償發生時，認列確定福利計畫之縮減或清償損益。縮減或清償損益包括任何計畫資產公允價值之變動及確定福利義務現值之變動。

3.短期員工福利

短期員工福利義務係以未折現之基礎衡量，且於提供相關服務時認列為費用。有關短期現金紅利或分紅計畫下預期支付之金額，若係因員工過去提供服務而使合併公司負有現時之法定或推定支付義務，且該義務能可靠估計時，將該金額認列為負債。

(十九)股份基礎給付交易

權益交割之股份基礎給付協議以給與日之公允價值，於該獎酬之既得期間內，認列費用並增加相對權益。認列之費用係隨預期符合服務條件及非市價既得條件之獎酬數量予以調整；而最終認列之金額係以既得日符合服務條件及非市價既得條件之獎酬數量為基礎衡量。

宏碁股份有限公司及子公司合併財務報告附註(續)

有關股份基礎給付獎酬之非既得條件，已反映於股份基礎給付給與日公允價值之衡量，且預期與實際結果間之差異無須作核實調整。

合併公司辦理現金增資保留股份給員工認購時，其給與日為董事會通過認購價格且核准員工得認購股數之日。

(二十)所得稅

所得稅包括當期及遞延所得稅。除與企業合併、直接認列於權益或其他綜合損益之項目相關者外，當期所得稅及遞延所得稅應認列於損益。

當期所得稅包括依據當年度課稅所得（損失）計算之預計應付所得稅或應收退稅款，及任何對以前年度應付所得稅或應收退稅款之調整。其金額係反映所得稅相關不確定性（若有）後，按報導日之法定稅率或實質性立法之稅率衡量預期將支付或收取款項之最佳估計值。

遞延所得稅係就資產及負債於財務報導目的之帳面金額與其課稅基礎之暫時性差異予以衡量認列。下列情況產生之暫時性差異不予認列遞延所得稅：

- 1.非屬企業合併之交易原始認列之資產或負債，且於交易當時不影響會計利潤及課稅所得（損失）者。
- 2.因投資子公司、關聯企業及合資權益所產生之暫時性差異，合併公司可控制暫時性差異迴轉之時點且很有可能於可預見之未來不會迴轉者；以及
- 3.商譽原始認列所產生之應課稅暫時性差異。

對於未使用之課稅損失及未使用所得稅抵減遞轉後期，與可減除暫時性差異，在很有可能未來課稅所得可供使用之範圍內，認列為遞延所得稅資產，並於每一報導日予以重評估，就相關所得稅利益非屬很有可能實現之範圍內予以調減；或在變成很有可能足夠課稅所得之範圍內迴轉原已減少之金額。

遞延所得稅係以預期暫時性差異迴轉時之稅率衡量，採用報導日之法定稅率或實質性立法稅率為基礎，並已反映所得稅相關不確定性（若有）。

合併公司僅於同時符合下列條件時，始將遞延所得稅資產及遞延所得稅負債互抵：

- 1.有法定執行權將當期所得稅資產及當期所得稅負債互抵；且
- 2.遞延所得稅資產及遞延所得稅負債與下列由同一稅捐機關課徵所得稅之納稅主體之一有關：
 - (1)同一納稅主體；或
 - (2)不同納稅主體，惟各主體意圖在重大金額之遞延所得稅資產預期回收及遞延所得稅負債預期清償之每一未來期間，將當期所得稅負債及資產以淨額基礎清償，或同時實現資產及清償負債。

宏碁股份有限公司及子公司合併財務報告附註(續)

(廿一)企業合併

合併公司採用收購法處理企業合併，依收購日移轉對價之公允價值，包括歸屬於被收購者任何非控制權益之金額，減除所取得之可辨認資產及承擔之負債之淨額(通常為公允價值)來衡量商譽。若減除後之餘額為負數，則合併公司重新評估是否已正確辨認所有取得之資產及承擔之負債後，始將廉價購買利益認列於損益。本公司依逐筆交易，選擇對非控制權益之衡量基礎，亦即按收購日之公允價值，或被收購者可辨認淨資產公允價值按非控制權益之比例衡量。

除與發行債務或權益工具相關者外，企業合併相關之交易成本均應於發生時立即認列為合併公司之費用。

被收購者之非控制權益中，若屬現時所有權權益，且其持有者有權於清算發生時按比例份額享有企業淨資產者，合併公司係依逐筆交易基礎，選擇按收購日之公允價值或按現時所有權工具對被收購者可辨認淨資產之已認列金額所享有之比例份額衡量之。其他非控制權益則按其收購日之公允價值或依金管會認可之國際財務報導準則所規定之其他基礎衡量。

於分階段達成之企業合併中，合併公司以收購日之公允價值重新衡量其先前已持有被收購者之權益，若因而產生任何利益或損失，則認列為損益。對於被收購者權益價值之變動於收購日前已於其他綜合損益中認列之金額，應依合併公司若直接處分其先前已持有權益之相同方式處理，若處分該權益時宜將其重分類至損益，則該金額係重分類至損益。

若企業合併之原始會計處理於合併交易發生之報導日前尚未完成，合併公司得對於尚未完成會計處理項目以暫定金額報導，該暫定金額於衡量期間內應予以追溯調整之，或認列額外之資產或負債，以反映於衡量期間所取得有關於收購日已存在事實與情況之新資訊。衡量期間自收購日起不超過一年。

(廿二)每股盈餘

合併公司列示歸屬於本公司普通股權益持有人之基本及稀釋每股盈餘。基本每股盈餘係以歸屬於本公司普通股權益持有人之損益，除以當期加權平均流通在外普通股股數計算之。稀釋每股盈餘則係將歸屬於本公司普通股權益持有人之損益及加權平均流通在外普通股股數，分別調整所有潛在稀釋普通股之影響後計算之。合併公司之潛在稀釋普通股包得採股票發放之員工酬勞。

(廿三)部門資訊

營運部門係合併公司之組成部分，從事可能賺得收入並發生費用(包括與合併公司內其他組成部分間交易相關之收入及費用)之經營活動。所有營運部門之營運結果均定期由合併公司主要營運決策者複核，以制定分配資源予該部門之決策並評量其績效。各營運部門均具單獨之財務資訊。

宏碁股份有限公司及子公司合併財務報告附註(續)

五、重大會計判斷、估計及假設不確定性之主要來源

管理階層依編製準則及金管會認可之國際財務報導準則編製本合併財務報告時，必須作出判斷、估計及假設，其將對會計政策之採用及資產、負債、收益及費用之報導金額有所影響。實際結果可能與估計存有差異。管理階層持續檢視估計及基本假設，會計估計變動於變動期間及受影響之未來期間予以認列。

對於假設及估計之不確定性中，存有重大風險可能於未來次一年度造成重大調整之重大風險如下：

(一)收入認列(銷貨退回及折讓估計)

合併公司依據歷史經驗、通路庫存情形、市場及經濟狀況及其他因素估計可能發生之銷貨退回及折讓，並於產品出售當期列為銷貨收入之減項，且合併公司定期檢視估計之合理性。惟因市場價格競爭及產品技術之演進等因素，可能引起該估計金額之重大調整。

(二)存貨之評價

因存貨須以成本與淨變現價值孰低者計價，故合併公司必須運用判斷及估計決定報導日存貨之淨變現價值。由於合併公司多屬電子產業，具有快速創新之特質，合併公司評估報導日存貨因過時陳舊或無市場銷售價值之金額，並將存貨成本沖減至淨變現價值。此存貨評價主要係依未來期間之產品需求為估計基礎，故可能產生重大變動。有關存貨跌價損失認列情形，參閱附註六(五)之說明。

(三)商譽之減損評估

商譽減損之評估過程依賴合併公司之主觀判斷，包含辨認現金產生單位、分攤商譽至相關現金產生單位，及決定相關現金產生單位之可回收金額，任何由於經濟狀況之變遷或公司策略改變均可能造成評估結果之重大差異。有關商譽減損評估，參閱附註六(十一)之說明。

六、重要會計項目之說明

(一)現金及約當現金

	<u>110.12.31</u>	<u>109.12.31</u>
庫存現金及週轉金	\$ 4,205	4,151
活期存款及支票存款	36,351,659	27,397,795
定期存款	<u>8,263,677</u>	<u>11,779,077</u>
	<u>\$ 44,619,541</u>	<u>39,181,023</u>

宏碁股份有限公司及子公司合併財務報告附註(續)

(二)透過損益按公允價值衡量之金融工具

	<u>110.12.31</u>	<u>109.12.31</u>
強制透過損益按公允價值衡量之 金融資產：		
非避險之衍生工具		
遠期外匯合約	\$ 680,128	203,213
非衍生金融資產		
國外上市公司股票	1,754	2,160
開放型基金	<u>2,540,986</u>	<u>5,635,730</u>
	<u>\$ 3,222,868</u>	<u>5,841,103</u>
	<u>110.12.31</u>	<u>109.12.31</u>
持有供交易之金融負債：		
衍生性工具－遠期外匯合約	\$ (259,225)	(1,526,494)
透過損益按公允價值衡量之金融 負債：		
企業合併之或有對價 (附註六(七))	<u>(35,758)</u>	<u>-</u>
	<u>\$ (294,983)</u>	<u>(1,526,494)</u>
流 動	\$ (291,917)	(1,526,494)
非流 動	<u>(3,066)</u>	<u>-</u>
	<u>\$ (294,983)</u>	<u>(1,526,494)</u>

按公允價值再衡量認列於損益之金額請詳附註六(廿七)。

宏碁股份有限公司及子公司合併財務報告附註(續)

合併公司從事衍生金融工具交易係用以規避因營業所暴露之匯率風險，於各報導日未適用避險會計且尚未到期之遠期外匯合約明細如下(合約金額以約當美金金額列示)：

1.遠期外匯合約

合約金額(千元)		幣別	到期期間
美金	119,159	澳幣/美金	111/01~111/06
美金	685	澳幣/台幣	111/02~111/03
美金	28,051	歐元/瑞士法郎	111/01~111/05
美金	11,626	歐元/挪威克朗	111/01~111/05
美金	18,185	歐元/瑞典幣	111/01~111/06
美金	533,740	歐元/美金	111/01~111/05
美金	1,279	歐元/台幣	111/01~111/03
美金	73,745	歐元/波蘭茲羅提	111/01~111/06
美金	110,801	英鎊/美金	111/01~111/05
美金	10,494	紐西蘭幣/美金	111/01~111/05
美金	58,479	美金/加幣	111/01~11/02
美金	8,200	美金/智利披索	111/01
美金	60,000	美金/人民幣	111/01~111/04
美金	70,800	美金/印尼幣	111/01~111/04
美金	229,969	美金/印度盧比	111/01~111/06
美金	31,917	美金/日幣	111/01~111/08
美金	16,700	美金/墨西哥比索	111/01~111/03
美金	30,500	美金/馬來西亞幣	111/01~111/03
美金	584,224	美金/台幣	111/01~111/11
美金	19,600	美金/菲律賓披索	111/01~111/03
美金	105,197	美金/俄羅斯盧布	111/01~111/04
美金	20,000	美金/新加坡幣	111/01~111/05
美金	98,000	美金/泰銖	111/01~111/03

宏碁股份有限公司及子公司合併財務報告附註(續)

		109.12.31	
合約金額(千元)	幣別	到	期 期 間
美金	79,182	澳幣/美金	110/01~110/05
美金	295	歐元/丹麥克朗	110/01
美金	583	歐元/瑞士法郎	110/01~110/05
美金	10,951	歐元/挪威克朗	110/01~110/07
美金	14,127	歐元/瑞典幣	110/01~110/06
美金	362,602	歐元/美金	110/01~110/05
美金	1,325	歐元/台幣	110/01~110/02
美金	48,129	歐元/波蘭茲羅提	110/01~110/05
美金	166,755	英鎊/美金	110/01~110/09
美金	12,570	紐西蘭幣/美金	110/01~110/05
美金	81,374	美金/加幣	110/01~110/04
美金	54,200	美金/智利披索	110/01~110/07
美金	27,000	美金/人民幣	110/01~110/02
美金	19,500	美金/哥倫比亞披索	110/01~110/03
美金	15,000	美金/印尼幣	110/01~110/02
美金	129,105	美金/印度盧比	110/01~110/07
美金	146,869	美金/日幣	110/01~110/07
美金	32,800	美金/墨西哥比索	110/01~110/05
美金	20,500	美金/馬來西亞幣	110/01~110/02
美金	591,550	美金/台幣	110/01
美金	9,600	美金/菲律賓披索	110/01~110/03
美金	72,577	美金/俄羅斯盧布	110/01~110/05
美金	10,000	美金/新加坡幣	110/01~110/03
美金	42,000	美金/泰銖	110/01~110/03

宏碁股份有限公司及子公司合併財務報告附註(續)

(三)透過其他綜合損益按公允價值衡量之金融資產

	<u>110.12.31</u>	<u>109.12.31</u>
透過其他綜合損益按公允價值衡量之權益工具：		
國內上市(櫃)公司股票	\$ 7,064,857	5,096,859
非上市(櫃)公司股票	<u>741,845</u>	<u>1,111,551</u>
	<u>\$ 7,806,702</u>	<u>6,208,410</u>
流動	\$ -	98,818
非流動	<u>7,806,702</u>	<u>6,109,592</u>
	<u>\$ 7,806,702</u>	<u>6,208,410</u>

合併公司持有上述權益工具投資為長期策略性投資且非為交易目的所持有，故已指定為透過其他綜合損益按公允價值衡量之金融資產。

合併公司於民國一一〇年及民國一〇九年處分部分指定透過其他綜合損益按公允價值衡量之金融資產，故將前述累積損失308,290千元及3,527千元自其他權益轉至保留盈餘。

(四)應收票據及帳款淨額—按攤銷後成本衡量

	<u>110.12.31</u>	<u>109.12.31</u>
應收票據	\$ 213,707	262,143
應收帳款	63,946,493	55,099,972
減：備抵損失	<u>(120,763)</u>	<u>(192,005)</u>
	64,039,437	55,170,110
應收帳款—關係人(附註七(二))	<u>1,329</u>	<u>27,419</u>
	<u>\$ 64,040,766</u>	<u>55,197,529</u>

合併公司針對所有應收票據及應收帳款採用簡化作法估計預期信用損失，亦即使用存續期間預期信用損失衡量，並已納入前瞻性之資訊。

宏碁股份有限公司及子公司合併財務報告附註(續)

應收票據及帳款之預期信用損失分析如下：

	110.12.31		
	<u>應收票據及 帳款帳面金額</u>	<u>加權平均預期 信用損失率</u>	<u>備抵存續期間 預期信用損失</u>
未逾期	\$ 59,972,724	0.09%	(56,097)
逾期1~30天	3,550,650	0.48%	(16,893)
逾期31~60天	441,709	1.62%	(7,155)
逾期61~90天	81,506	10.31%	(8,400)
逾期91~180天	63,545	11.06%	(7,025)
逾期181天以上	<u>50,066</u>	<u>50.32%</u>	<u>(25,193)</u>
	<u>\$ 64,160,200</u>		<u>(120,763)</u>

	109.12.31		
	<u>應收票據及 帳款帳面金額</u>	<u>加權平均預期 信用損失率</u>	<u>備抵存續期間 預期信用損失</u>
未逾期	\$ 51,479,322	0.17%	(88,984)
逾期1~30天	3,143,828	0.54%	(16,861)
逾期31~60天	337,786	9.59%	(32,387)
逾期61~90天	249,456	3.07%	(7,662)
逾期91~180天	104,135	18.83%	(19,605)
逾期181天以上	<u>47,588</u>	<u>55.70%</u>	<u>(26,506)</u>
	<u>\$ 55,362,115</u>		<u>(192,005)</u>

合併公司民國一一〇年及一〇九年十二月三十一日之應收帳款一關係人經評估後無預期信用損失。

合併公司應收票據及應收帳款之備抵損失變動表如下：

	<u>110年度</u>	<u>109年度</u>
期初餘額	\$ 192,005	136,322
認列(迴轉)之減損損失	(35,070)	67,865
企業合併取得	6,911	-
本年度因無法收回而沖銷之金額	(35,458)	(11,511)
外幣換算損益	<u>(7,625)</u>	<u>(671)</u>
期末餘額	<u>\$ 120,763</u>	<u>192,005</u>

宏碁股份有限公司及子公司合併財務報告附註(續)

合併公司與金融機構簽訂無追索權之應收帳款讓售合約，依合約約定合併公司不須承擔應收帳款無法回收之風險，僅須負擔因商業糾紛所造成之損失。由於合併公司已轉移上述應收帳款之所有權之幾乎所有風險及報酬且未對其持續參與，因此符合金融資產除列之條件。應收帳款債權除列後，係將對金融機構之債權列報於其他應收款。於報導日尚未到期之讓售應收帳款相關資訊如下：

110.12.31						
讓售對象	除列金額	尚可預支 金額	已預支金額	轉列其他 應收款金額	利率區間	其他重要事項
匯豐商業銀行	364,861	19,007	345,854	19,007	5.25%	無

109.12.31						
讓售對象	除列金額	尚可預支 金額	已預支金額	轉列其他 應收款金額	利率區間	其他重要事項
匯豐商業銀行	1,104,814	69,293	1,035,521	69,293	5.25%~8.20%	無

(五) 存 貨

	110.12.31	109.12.31
原料	\$ 15,676,331	13,279,411
在製品	18,380	6,265
製成品及商品	22,188,155	13,798,158
維修料件	1,073,057	842,860
在途存貨	19,747,904	15,056,738
	\$ 58,703,827	42,983,432

民國一一〇年度及一〇九年度認列為營業成本之存貨成本分別為255,560,066千元及219,979,248千元，其中因存貨沖減至淨變現價值而認列之存貨跌價損失分別為1,943,032千元及21,879千元。

宏碁股份有限公司及子公司合併財務報告附註(續)

(六)採用權益法之投資

合併公司於報導日採用權益法之投資列示如下：

關聯企業／合資名稱	110.12.31		109.12.31	
	綜合持股 比例%	帳面 金額	綜合持股 比例%	帳面 金額
關聯企業：				
GrandPad Inc.(GrandPAD)	28.88	\$ 169,885	29.17	187,339
創為精密材料股份有限公司(創為)	7.01	317,106	8.14	352,098
安東貿易股份有限公司 (安東)	11.79	275,656	13.06	239,657
Meldcx Pty Ltd.(MPL)	-	-	27.21	44,719
其他	-	102,881	-	95,181
合資企業：				
智頻科技股份有限公司(智頻，註1)	55.00	71,601	55.00	89,318
		<u>\$ 937,129</u>		<u>1,008,312</u>

註1：依據本公司與他方簽訂之合資協議書，因屬聯合控制，故採用權益法認列。

合併子公司建基於民國一一〇年八月三十日捐贈其原採權益法評價之Meldcx Pty Ltd.(以下簡稱MPL)之部分股份予宏碁基金會，建基對其持股比例自27.21%降至17.21%，並喪失對MPL之重大影響力，故自該日起將其轉列為透過其他綜合損益按公允價值衡量之金融資產—非流動，並因此認列處分投資利益47,815千元，列報於「其他利益及損失」項下。

合併公司採用權益法之關聯企業個別皆不重大，其彙總財務資訊如下：

	110年度	109年度
歸屬於合併公司之份額：		
本期淨利	\$ 86,144	23,225
其他綜合損益	2,183	(3,229)
綜合損益總額	<u>\$ 88,327</u>	<u>19,996</u>

合併公司採用權益法之合資企業個別並不重大，其財務資訊如下：

	110年度	109年度
歸屬於合併公司之份額：		
本期淨損	\$ (17,717)	(19,713)
其他綜合損益	-	-
綜合損益總額	<u>\$ (17,717)</u>	<u>(19,713)</u>

(七)收購子公司

合併公司於民國一一〇年之重大之收購如下：

合併子公司展基於民國一一〇年六月一日收購Protrade Global Ltd. 32%之股份，對Protrade Global Ltd.之權益因此由19%增加至51%，因而取得對該公司之控制。

宏碁股份有限公司及子公司合併財務報告附註(續)

Protrade Global Ltd.及其子公司(以下簡稱Protrade集團)為專精於合成橡膠、塑膠及相關化學產品與原料買賣及物流的全方位國際貿易公司，雖與展碁產品類別及所屬產業不同，但與該集團同屬通路與平台營運模式之企業。適逢展碁在推動「夥伴經濟」及建立跨產業通路平台，將Protrade集團納入異業結盟重要夥伴之一，以發揮綜效。

移轉對價、於收購日所取得之資產及承擔之負債與所認列之商譽金額如下：

(1)移轉對價於收購日之公允價值如下：

現金	\$	184,923
或有對價		<u>35,758</u>
	\$	<u><u>220,681</u></u>

依或有對價協議，依據Protrade集團民國一一〇年及一一一年平均稅後淨利之金額，決定是否需額外支付移轉對價，最高金額不超過美金1,672千元。於該或有對價約定下，合併公司未來可能須支付之所有或有給付之潛在未折現金額係介於美金0元與美金1,672千元之間。

宏碁股份有限公司及子公司合併財務報告附註(續)

(2)取得之可辨認資產與承擔之負債

民國一一〇年六月一日(收購日)取得Protrade集團之可辨認資產與承擔之負債之公允價值明細如下：

現金及約當現金	\$ 373,961
透過損益按公允價值衡量金融資產	46,504
應收票據及帳款淨額	408,925
其他應收款	4,863
存貨	404,619
其他流動資產	380,392
不動產、廠房及設備	134,224
使用權資產	24,211
無形資產	183,663
其他非流動資產	7,909
短期借款	(827,234)
合約負債	(162,464)
應付票據及帳款	(175,947)
其他應付款	(450,656)
本期所得稅負債	(5,607)
其他流動負債	(397)
租賃負債－非流動	(24,503)
其他非流動負債	(976)
可辨認淨資產之公允價值	<u>\$ 321,487</u>

(3)商譽

因收購認列之商譽如下：

移轉對價	\$ 220,681
加：非控制權益(以可辨認淨資產按非控制權益之比例衡量)	157,528
對被收購者原有權益之公允價值	96,068
減：可辨認淨資產之公允價值	<u>(321,487)</u>
商譽(帳列無形資產項下)	<u>\$ 152,790</u>

子公司展基於收購日前已持有Protrade Global Ltd.19%權益之部分，依其公允價值評價而認列評價損失並累積至其他權益之金額為(56,915)千元，該損失於併購日轉列保留盈餘。合併公司依對展碁之持股比例而減少保留盈餘33,538千元。

宏碁股份有限公司及子公司合併財務報告附註(續)

商譽主要係來自人力團隊等，預期將藉由該集團與合併公司異業結盟產生合併綜效。認列之商譽於報稅上不預期可作為課稅減除項目。

(4)經營成果之擬制資訊

自收購日起Protrade集團之經營成果即併入合併公司之合併綜合損益表，民國一一〇年六月一日至十二月三十一日貢獻之收入及淨利分別為3,279,739千元及39,306千元。若假設此項收購發生於民國一一〇年一月一日，則合併公司之擬制性收入將為320,987,875千元，淨利將為11,372,141千元。

(八)不動產、廠房及設備

	土 地	房屋及建築	電腦及 通訊設備	其他設備	未完工程及 待驗設備	總 計
成本或認定成本：						
民國110年1月1日餘額	\$ 1,873,139	4,390,547	4,342,028	2,884,783	6,304	13,496,801
企業合併取得	103,224	35,644	11,403	17,866	-	168,137
增添	4,690	42,277	135,544	133,572	236,410	552,493
處分	-	(2,237)	(2,891,334)	(287,864)	-	(3,181,435)
重分類至投資性不動產	(122,442)	(256,771)	-	-	-	(379,213)
其他重分類及匯率影響數	(16,904)	(43,009)	176,534	(178,665)	(208,087)	(270,131)
民國110年12月31日餘額	<u>\$ 1,841,707</u>	<u>4,166,451</u>	<u>1,774,175</u>	<u>2,569,692</u>	<u>34,627</u>	<u>10,386,652</u>
民國109年1月1日餘額	\$ 1,488,736	3,014,187	4,311,454	2,971,764	15,934	11,802,075
增添	12,975	25,311	121,820	147,461	5,903	313,470
處分	(16,819)	(4,746)	(103,634)	(262,678)	-	(387,877)
重分類至投資性不動產	441,384	1,347,361	-	-	-	1,788,745
其他重分類及匯率影響數	(53,137)	8,434	12,388	28,236	(15,533)	(19,612)
民國109年12月31日餘額	<u>\$ 1,873,139</u>	<u>4,390,547</u>	<u>4,342,028</u>	<u>2,884,783</u>	<u>6,304</u>	<u>13,496,801</u>
累計折舊及減損損失：						
民國110年1月1日餘額	\$ 320,633	3,036,852	4,037,151	2,236,256	-	9,630,892
企業合併取得	-	7,544	7,701	9,643	-	24,888
折舊	-	57,688	122,762	139,538	-	319,988
處分	-	(2,237)	(2,888,047)	(272,639)	-	(3,162,923)
重分類至投資性不動產	(41,210)	(240,832)	-	-	-	(282,042)
其他重分類及匯率影響數	(546)	(34,985)	(32,076)	(132,414)	-	(200,021)
民國110年12月31日餘額	<u>\$ 278,877</u>	<u>2,824,030</u>	<u>1,247,491</u>	<u>1,980,384</u>	<u>-</u>	<u>6,330,782</u>
民國109年1月1日餘額	\$ 141,231	1,780,210	4,014,067	2,304,923	-	8,240,431
折舊	-	60,484	124,133	143,258	-	327,875
處分	-	-	(94,311)	(225,544)	-	(319,855)
重分類至投資性不動產	178,856	1,188,216	-	-	-	1,367,072
其他重分類及匯率影響數	546	7,942	(6,738)	13,619	-	15,369
民國109年12月31日餘額	<u>\$ 320,633</u>	<u>3,036,852</u>	<u>4,037,151</u>	<u>2,236,256</u>	<u>-</u>	<u>9,630,892</u>
帳面價值：						
民國110年12月31日	<u>\$ 1,562,830</u>	<u>1,342,421</u>	<u>526,684</u>	<u>589,308</u>	<u>34,627</u>	<u>4,055,870</u>
民國109年12月31日	<u>\$ 1,552,506</u>	<u>1,353,695</u>	<u>304,877</u>	<u>648,527</u>	<u>6,304</u>	<u>3,865,909</u>

宏碁股份有限公司及子公司合併財務報告附註(續)

上述土地中有部份以私人名義登記為所有權人者，已依信託契約規定，該等土地之權利義務歸屬合併子公司龍顯所有，為確保合併公司之權益，龍顯除持有該等土地所有權狀外，並已就該等土地設定抵押權。

(九)使用權資產

	<u>土 地</u>	<u>房屋及 建 築</u>	<u>其他設備</u>	<u>總 計</u>
成本：				
民國110年1月1日餘額	\$ 4,023	2,794,296	201,889	3,000,208
企業合併取得	-	44,208	-	44,208
增添	3,207	623,992	42,317	669,516
減少	-	(449,297)	(36,876)	(486,173)
匯率變動影響數	(548)	(167,118)	(17,207)	(184,873)
民國110年12月31日餘額	<u>\$ 6,682</u>	<u>2,846,081</u>	<u>190,123</u>	<u>3,042,886</u>
民國109年1月1日餘額	\$ 4,612	2,456,713	157,328	2,618,653
增添	3,898	609,300	96,808	710,006
減少	(4,610)	(250,972)	(51,834)	(307,416)
匯率變動影響數	123	(20,745)	(413)	(21,035)
民國109年12月31日餘額	<u>\$ 4,023</u>	<u>2,794,296</u>	<u>201,889</u>	<u>3,000,208</u>
累計折舊：				
民國110年1月1日餘額	\$ 3,017	1,065,372	74,299	1,142,688
企業合併取得	-	6,287	-	6,287
折舊	1,562	629,711	60,788	692,061
減少	-	(433,365)	(33,015)	(466,380)
匯率變動影響數	(368)	(60,582)	(7,462)	(68,412)
民國110年12月31日餘額	<u>\$ 4,211</u>	<u>1,207,423</u>	<u>94,610</u>	<u>1,306,244</u>
民國109年1月1日餘額	\$ 3,690	615,604	51,016	670,310
折舊	3,845	666,786	64,744	735,375
減少	(4,610)	(208,937)	(40,852)	(254,399)
匯率變動影響數	92	(8,081)	(609)	(8,598)
民國109年12月31日餘額	<u>\$ 3,017</u>	<u>1,065,372</u>	<u>74,299</u>	<u>1,142,688</u>
帳面價值：				
民國110年12月31日	<u>\$ 2,471</u>	<u>1,638,658</u>	<u>95,513</u>	<u>1,736,642</u>
民國109年12月31日	<u>\$ 1,006</u>	<u>1,728,924</u>	<u>127,590</u>	<u>1,857,520</u>

宏碁股份有限公司及子公司合併財務報告附註(續)

(十)投資性不動產

	<u>土地</u>	<u>房屋及建築</u>	<u>總 計</u>
成本：			
民國110年1月1日餘額	\$ 755,536	1,919,546	2,675,082
增添	-	444	444
處分	(15,108)	(5,524)	(20,632)
自不動產、廠房及設備轉入	<u>122,442</u>	<u>256,771</u>	<u>379,213</u>
民國110年12月31日餘額	<u>\$ 862,870</u>	<u>2,171,237</u>	<u>3,034,107</u>
民國109年1月1日餘額	\$ 1,154,429	3,252,324	4,406,753
增添	-	14,415	14,415
自不動產、廠房及設備轉入	(441,384)	(1,347,361)	(1,788,745)
其他重分類	<u>42,491</u>	<u>168</u>	<u>42,659</u>
民國109年12月31日餘額	<u>\$ 755,536</u>	<u>1,919,546</u>	<u>2,675,082</u>
累計折舊及減損損失：			
民國110年1月1日餘額	\$ 250,178	1,675,061	1,925,239
折舊	-	10,511	10,511
處分	-	(3,276)	(3,276)
自不動產、廠房及設備轉入	<u>41,210</u>	<u>240,832</u>	<u>282,042</u>
民國110年12月31日餘額	<u>\$ 291,388</u>	<u>1,923,128</u>	<u>2,214,516</u>
民國109年1月1日餘額	\$ 429,034	2,848,369	3,277,403
折舊	-	14,906	14,906
自不動產、廠房及設備轉入	(178,856)	(1,188,216)	(1,367,072)
其他重分類	<u>-</u>	<u>2</u>	<u>2</u>
民國109年12月31日餘額	<u>\$ 250,178</u>	<u>1,675,061</u>	<u>1,925,239</u>
帳面金額：			
民國110年12月31日	<u>\$ 571,482</u>	<u>248,109</u>	<u>819,591</u>
民國109年12月31日	<u>\$ 505,358</u>	<u>244,485</u>	<u>749,843</u>
公允價值：			
民國110年12月31日			<u>\$ 1,250,794</u>
民國109年12月31日			<u>\$ 1,155,897</u>

投資性不動產之公允價值係合併公司管理階層參考同區域類似不動產交易價格之市場證據，或考量出租該不動產之使用價值決定之。前述使用價值係透過持續出租該不動產產生之未來淨現金流量予以折現決定，民國一一〇年及一〇九年十二月三十一日使用之估計折現率分別為5.79%及5.18%。

宏碁股份有限公司及子公司合併財務報告附註(續)

上述土地中有部份以私人名義登記為所有權人者，已依信託契約規定，該等土地之權利義務歸屬合併子公司龍顯所有，為確保合併公司之權益，龍顯除持有該等土地所有權狀外，並已就該等土地設定抵押權。

(十一)無形資產

1.合併公司無形資產之成本、累計攤銷及減損損失明細如下：

	商 譽	商 標 權	其 他	總 計
民國110年1月1日				
成本	\$ 23,893,960	10,196,471	10,680,243	44,770,674
累計攤銷及減損	<u>(7,876,181)</u>	<u>(10,196,053)</u>	<u>(10,405,711)</u>	<u>(28,477,945)</u>
淨額	\$ <u>16,017,779</u>	<u>418</u>	<u>274,532</u>	<u>16,292,729</u>
單獨取得	-	-	373,199	373,199
企業合併取得	233,816	384	319,361	553,561
本期重分類	-	-	290	290
本期攤銷	-	(102)	(252,093)	(252,195)
匯率變動影響數	<u>(434,628)</u>	<u>(29)</u>	<u>(5,644)</u>	<u>(440,301)</u>
民國110年12月31日餘額	\$ <u>15,816,967</u>	<u>671</u>	<u>709,645</u>	<u>16,527,283</u>
民國110年12月31日				
成本	\$ 23,466,809	10,191,130	10,855,175	44,513,114
累計攤銷及減損	<u>(7,649,842)</u>	<u>(10,190,459)</u>	<u>(10,145,530)</u>	<u>(27,985,831)</u>
淨額	\$ <u>15,816,967</u>	<u>671</u>	<u>709,645</u>	<u>16,527,283</u>
民國109年1月1日				
成本	\$ 24,896,516	10,173,952	10,764,512	45,834,980
累計攤銷及減損	<u>(8,299,165)</u>	<u>(10,173,475)</u>	<u>(10,432,268)</u>	<u>(28,904,908)</u>
淨額	<u>16,597,351</u>	<u>477</u>	<u>332,244</u>	<u>16,930,072</u>
單獨取得	-	-	217,927	217,927
本期減少	-	-	(6,806)	(6,806)
本期攤銷	-	(59)	(269,442)	(269,501)
匯率變動影響數	<u>(579,572)</u>	<u>-</u>	<u>609</u>	<u>(578,963)</u>
民國109年12月31日餘額	\$ <u>16,017,779</u>	<u>418</u>	<u>274,532</u>	<u>16,292,729</u>
民國109年12月31日				
成本	\$ 23,893,960	10,196,471	10,680,243	44,770,674
累計攤銷及減損	<u>(7,876,181)</u>	<u>(10,196,053)</u>	<u>(10,405,711)</u>	<u>(28,477,945)</u>
淨額	\$ <u>16,017,779</u>	<u>418</u>	<u>274,532</u>	<u>16,292,729</u>

宏基股份有限公司及子公司合併財務報告附註(續)

無形資產攤銷費用及減損損失分別列報於合併綜合損益表之下列項目：

	<u>110年度</u>	<u>109年度</u>
營業成本	\$ 193,999	203,412
營業費用	58,196	66,089
	<u>\$ 252,195</u>	<u>269,501</u>

2.商譽及其他無形資產之減損評估

有關併購取得之商譽帳面價值依其進行減損測試所屬現金產生單位列示如下：

	<u>宏基泛歐 營運單位</u>	<u>宏基泛美 營運單位</u>	<u>宏基泛亞 營運單位</u>	<u>宏基中國區 營運單位</u>	<u>不含重大 商譽之 其他單位</u>	<u>合計</u>
民國110年1月1日	\$ 9,240,816	1,469,709	3,018,281	2,271,251	17,722	16,017,779
合併取得	-	-	-	-	233,816	233,816
匯率影響數	(313,729)	(39,056)	(66,390)	(8,156)	(7,297)	(434,628)
民國109年12月31日	<u>\$ 8,927,087</u>	<u>1,430,653</u>	<u>2,951,891</u>	<u>2,263,095</u>	<u>244,241</u>	<u>15,816,967</u>
民國109年1月1日	\$ 9,629,261	1,546,007	3,147,343	2,257,018	17,722	16,597,351
匯率影響數	(388,445)	(76,298)	(129,062)	14,233	-	(579,572)
民國109年12月31日	<u>\$ 9,240,816</u>	<u>1,469,709</u>	<u>3,018,281</u>	<u>2,271,251</u>	<u>17,722</u>	<u>16,017,779</u>

執行減損測試之現金產生單位之可回收金額係依據使用價值所決定，其相關之關鍵假設如下：

- (1)所使用之未來現金流量估計係管理當局依據歷史經營績效及未來之營運規畫所預估之五年期財務預算，超過五年期之現金流量則採用零成長率予以外推。
- (2)決定使用價值之折現率依各現金產生單位列示如下：

	<u>宏基泛歐 營運單位</u>	<u>宏基泛美 營運單位</u>	<u>宏基泛亞 營運單位</u>	<u>宏基中國區 營運單位</u>
110.12.31	16.9 %	13.5 %	19.2 %	20.3 %
109.12.31	17.1 %	9.6 %	18.5 %	21.4 %

折現率係以加權平均資金成本為估計基礎。

依據民國一一〇年度及一〇九年度之資產減損測試評估，因現金產生單位之可回收金額高於帳面金額，故均無認列減損損失。

宏碁股份有限公司及子公司合併財務報告附註(續)

(十二)其他流動資產及其他非流動資產

1.其他流動資產：

	<u>110.12.31</u>	<u>109.12.31</u>
留抵稅額	\$ 1,861,817	2,913,593
預付貨款	264,014	101,521
其他預付款項	494,004	616,528
待退回產品之權利	332,990	318,481
其他金融資產	80,000	-
其他	31,675	56,570
	<u>\$ 3,064,500</u>	<u>4,006,693</u>

2.其他非流動資產：

	<u>110.12.31</u>	<u>109.12.31</u>
留抵稅額	\$ 1,141,805	-
預付所得稅	1,524,891	1,619,759
其他預付款項	37,862	49,579
履行合約成本	168,997	27,226
其他	69,511	51,995
	<u>\$ 2,943,066</u>	<u>1,748,559</u>

(十三)短期借款

	<u>110.12.31</u>	<u>109.12.31</u>
應付短期票券	\$ 99,994	99,883
無擔保銀行借款	1,127,830	900,393
擔保銀行借款	25,766	28,841
	<u>\$ 1,253,590</u>	<u>1,029,117</u>
尚未使用額度	<u>\$ 32,391,741</u>	<u>33,097,762</u>
利率區間	<u>0.70%~3.56%</u>	<u>0.89%~4.85%</u>

合併公司以資產設定抵押供銀行借款之擔保情形請詳附註八。

宏碁股份有限公司及子公司合併財務報告附註(續)

(十四)長期借款

借款性質	債權人	借款額度	還款說明	110.12.31	109.12.31
信用借款	台灣銀行	乙項額度40億元，得分次動用。	自民國108年9月起每個月付息一次，民國111年9月到期還清本金。利率每三個月調整一次。於民國110年5月提前償還本金。	-	3,300,000
信用借款				23,141	69,347
擔保借款				<u>96,785</u>	<u>43,868</u>
				119,926	3,413,215
減：一年內到期之長期借款				<u>(20,106)</u>	<u>(18,113)</u>
				<u>\$ 99,820</u>	<u>3,395,102</u>
尚未使用額度				<u>\$ 8,469,000</u>	<u>4,400,000</u>
利率區間				<u>1.30%~3.36%</u>	<u>0.90%~3.43%</u>

合併公司上述向台灣銀行之借款並無財務指標之約定。前述銀行借款利息費用請詳附註六(廿七)。

合併公司以資產設定抵押供銀行借款之擔保情形請詳附註八。

(十五)應付公司債

	110.12.31	109.12.31
無擔保普通公司債	<u>\$ 10,000,000</u>	<u>-</u>

本公司於民國一一〇年四月二十七日以票面金額平價十足發行無擔保普通公司債計5,000,000千元，本公司債發行期間為五年期，到期一次還本，固定年利率為0.76%，每年單利計、付息乙次。另，於民國一一〇年八月二十六日以票面金額平價十足發行無擔保普通公司債計5,000,000千元，本公司債發行期間為五年期，自發行日起屆滿第四、五年底分別還本二分之一，固定年利率為0.62%，每年單利計、付息乙次。

(十六)租賃負債

1.合併公司租賃負債之帳面金額如下：

	110.12.31	109.12.31
流動	<u>\$ 530,564</u>	<u>602,656</u>
非流動	<u>\$ 1,320,713</u>	<u>1,353,697</u>

租賃負債到期分析請詳附註六(廿九)。

宏碁股份有限公司及子公司合併財務報告附註(續)

2.認列於損益之金額如下：

	110年度	109年度
租賃負債之利息費用	\$ <u>36,338</u>	<u>44,364</u>
不計入租賃負債衡量之變動租賃給付	\$ <u>56,516</u>	<u>35,872</u>
短期租賃之費用	\$ <u>40,448</u>	<u>21,815</u>
低價值租賃資產之費用	\$ <u>3,492</u>	<u>2,202</u>

3.認列於現金流量表之金額如下：

	110年度	109年度
租賃之現金流出總額	\$ <u>816,589</u>	<u>797,347</u>

4.重要租賃條款：

合併公司承租土地、房屋及建築、運輸、辦公及雜項設備之租賃期間為1~30年，部分租賃包含在租賃期間屆滿時得延長之選擇權。另，合併公司承租部分辦公及雜項設備因符合短期或低價值標的之租賃，故選擇適用豁免認列規定而不認列其相關使用權資產及租賃負債。

(十七)負債準備

	保 固	訴訟賠償 準 備	重組負債 準 備	環境保護 準備及其他	合 計
民國110年1月1日餘額	\$ 5,492,122	254,386	6,476	228,281	5,981,265
新增	4,639,198	42,679	-	146,486	4,828,363
使用及迴轉	(3,701,976)	(1,892)	(6,443)	(119,223)	(3,829,534)
匯率影響數	(348,754)	(12,480)	(33)	(15,518)	(376,785)
民國110年12月31日餘額	<u>\$ 6,080,590</u>	<u>282,693</u>	<u>-</u>	<u>240,026</u>	<u>6,603,309</u>
流 動	\$ 5,893,893	282,693	-	225,073	6,401,659
非流動	186,697	-	-	14,953	201,650
	<u>\$ 6,080,590</u>	<u>282,693</u>	<u>-</u>	<u>240,026</u>	<u>6,603,309</u>
民國109年1月1日餘額	\$ 4,520,180	249,935	33,255	182,706	4,986,076
新增	5,029,285	29,400	-	168,389	5,227,074
使用及迴轉	(4,002,954)	(14,524)	(26,622)	(124,788)	(4,168,888)
匯率影響數	(54,389)	(10,425)	(157)	1,974	(62,997)
民國109年12月31日餘額	<u>\$ 5,492,122</u>	<u>254,386</u>	<u>6,476</u>	<u>228,281</u>	<u>5,981,265</u>
流 動	\$ 5,492,122	253,039	6,476	196,507	5,948,144
非流動	-	1,347	-	31,774	33,121
	<u>\$ 5,492,122</u>	<u>254,386</u>	<u>6,476</u>	<u>228,281</u>	<u>5,981,265</u>

宏碁股份有限公司及子公司合併財務報告附註(續)

1. 保固準備

保固負債準備按仍處於保固維修期間內之數量、該等產品歷史維修率及單位維修成本估計之。合併公司持續檢視該估計基礎並於適當時予以修正之。

2. 訴訟賠償準備

訴訟賠償準備係針對很有可能對合併公司產生不利結果且損失金額可合理估計之未決訟案所估列。

3. 重組負債準備

重組負債準備係合併子公司為因應國際貿易環境等因素之影響，進行營運優化與組織精簡計畫所認列之重組成本，主要係員工離職福利及機器拆遷等，相關費用列報於營業費用之「其他費用」項下。

4. 環境保護準備及其他

環境保護準備係於銷售商品時，按歷史經驗估計未來可能支付之電子產品回收成本。

(十八) 營業租賃-出租人

合併公司出租其投資性不動產及自有之不動產，由於並未移轉附屬於標的資產所有權之幾乎所有風險與報酬，該等租賃合約係分類為營業租賃，請詳附註六(十)投資性不動產。

租賃給付之到期分析以報導日後將收取之未折現租賃給付總額列示如下表：

	110.12.31	109.12.31
低於一年	\$ 91,256	100,335
一至二年	50,860	76,478
二至三年	36,291	38,187
三至四年	21,360	28,503
四至五年	17,488	19,165
五年以上	44,747	61,934
未折現租賃給付總額	\$ 262,002	324,602

民國一一〇年度及一〇九年度由投資性不動產產生之租金收入分別為89,327千元及83,335千元，列報於其他收益及費損項下；投資性不動產所發生之維護及保養費用(列報於營業費用項下)如下：

	110年度	109年度
產生租金收入者	\$ 34,756	40,879
未產生租金收入者	11,957	25,798
	\$ 46,713	66,677

宏碁股份有限公司及子公司合併財務報告附註(續)

(十九)員工福利

1.確定福利計畫

合併公司確定福利義務現值與淨確定福利負債(退休金資產)之調節如下：

	<u>110.12.31</u>	<u>109.12.31</u>
確定福利義務之現值	\$ 2,980,785	3,111,815
計畫資產之公允價值	<u>(1,112,882)</u>	<u>(1,227,479)</u>
淨確定福利負債(列報於其他非流動負債)	<u>\$ 1,867,903</u>	<u>1,884,336</u>
	<u>110.12.31</u>	<u>109.12.31</u>
確定福利義務之現值	\$ 66,518	100,571
計畫資產之公允價值	<u>(115,826)</u>	<u>(128,461)</u>
淨退休金資產(列報於其他非流動資產)	<u>\$ (49,308)</u>	<u>(27,890)</u>

合併公司中本公司及國內子公司依我國「勞動基準法」訂定之員工退休辦法，係屬確定福利退休計畫。員工退休金之支付，係根據服務年資及核准退休日前六個月平均薪資計算。

國外子公司AJC、ATH、AIN、AMI、AIL、APHI、AEG、ASZ、AIT、ACF、ASIN、AEH、SER、AOJ、HSNI、HSNP及HSNT，亦採確定福利退休計畫，其確定福利計畫依各計畫相關轄區之法令要求辦理。

(1)計畫資產組成

合併公司中本公司及國內子公司依勞動基準法提撥之退休基金係由勞動部勞動基金運用局(以下簡稱勞動基金局)統籌管理，依「勞工退休基金收支保管及運用辦法」規定，基金之運用，其每年決算分配之最低收益，不得低於依當地銀行二年期定期存款利率計算之收益。本公司及若干國內子公司另依「營利事業設置職工退休基金保管運用及分配辦法」規定設置職工退休基金，以定期或活期存款專戶存儲於指定之金融機構，該職工退休基金之運用與本公司及國內子公司完全分離，該基金之本息除支付職工之退休金及離職金以外不得以任何名義支用。

國外子公司採確定福利退休計畫者，依當地法令規定提撥退休金至退休金管理事業。

合併公司之計畫資產主要類別依其公允價值列示如下：

	<u>110.12.31</u>	<u>109.12.31</u>
現金	\$ 466,440	580,991
權益工具	444,883	430,772
固定收益工具	85,958	105,047
不動產	<u>231,427</u>	<u>239,130</u>
	<u>\$ 1,228,708</u>	<u>1,355,940</u>

宏碁股份有限公司及子公司合併財務報告附註(續)

其中現金包含國內合併公司之勞工退休基金資產，其運用資料(包括基金收益率以及基金資產配置)請詳勞動基金局網站公布之資訊。

(2)確定福利義務現值之變動

	<u>110年度</u>	<u>109年度</u>
1月1日確定福利義務	\$ 3,212,386	2,993,549
當期服務成本	233,367	230,484
利息成本	17,408	22,965
淨確定福利負債/資產再衡量數		
— 因經驗調整產生之精算損益	35,476	(15,264)
— 因人口統計假設變動所產生之精算損益	(58,786)	(682)
— 因財務假設變動產生之精算損益	70,889	13,143
公司及計畫支付之福利	(189,572)	(121,653)
前期服務成本及清償損(益)	(116,372)	4,067
清償	(54,505)	-
計畫參與者之提撥	25,282	5,093
國外計畫之兌換差額	(128,270)	80,684
12月31日確定福利義務	<u>\$ 3,047,303</u>	<u>3,212,386</u>

(3)計畫資產公允價值之變動

	<u>110年度</u>	<u>109年度</u>
1月1日計畫資產之公允價值	\$ 1,355,940	1,255,419
利息收入	5,407	8,658
淨確定福利負債/資產再衡量數		
— 計畫資產報酬(不含當期利息)	10,442	34,400
計畫支付之福利	(174,285)	(105,028)
計畫參與者之提撥	25,282	5,093
雇主之提撥	117,094	116,081
縮減損失	(64,367)	(8,089)
國外計畫之兌換差額	(46,805)	49,406
12月31日計畫資產之公允價值	<u>\$ 1,228,708</u>	<u>1,355,940</u>

(4)資產上限影響之變動

合併公司民國一一〇年度及一〇九年度皆無確定福利計畫資產上限影響數。

宏碁股份有限公司及子公司合併財務報告附註(續)

(5)認列為損(益)之費用

	<u>110年度</u>	<u>109年度</u>
當期服務成本	\$ 233,367	230,484
淨確定福利負債/資產之淨利息	12,001	14,307
前期服務成本及清償損失(利益)	(116,372)	4,067
縮減損失	<u>64,367</u>	<u>8,089</u>
	<u>\$ 193,363</u>	<u>256,947</u>
營業成本	\$ 522	530
營業費用	<u>192,841</u>	<u>256,417</u>
	<u>\$ 193,363</u>	<u>256,947</u>

(6)精算假設

合併公司於財務報導結束日用以決定確定福利義務現值之重大精算假設如下：

	<u>110.12.31</u>	<u>109.12.31</u>
折現率	0.15%~6.94%	0.15%~7.00%
未來薪資成長率	2.00%~6.00%	2.00%~6.00%

確定福利計畫之加權平均存續期間為4~26年。合併公司預計於民國一一〇年度報導日後之一年內支付予確定福利計畫之提撥金額為107,573千元。

(7)敏感度分析

計算確定福利義務現值時，合併公司必須運用判斷及估計以決定資產負債表日相關精算假設，包含折現率及未來薪資變動等。任何精算假設之變動，均可能重大影響合併公司確定福利義務之金額。

當採用之主要精算假設變動對確定福利義務現值之影響如下：

	<u>110.12.31</u>		<u>109.12.31</u>	
	<u>增加0.25%</u>	<u>減少0.25%</u>	<u>增加0.25%</u>	<u>減少0.25%</u>
折現率	\$ <u>(118,564)</u>	<u>132,939</u>	<u>(132,568)</u>	<u>142,956</u>
未來薪資增加	\$ <u>56,274</u>	<u>(50,329)</u>	<u>63,285</u>	<u>(66,443)</u>

上述之敏感度分析係基於其他假設不變的情況下分析單一假設變動之影響。實務上許多假設的變動則可能是連動的。敏感度分析係與計算資產負債表之淨退休金負債所採用的方法一致；本期編製敏感度分析所使用之方法與假設與前期相同。

宏碁股份有限公司及子公司合併財務報告附註(續)

2. 確定提撥計畫

本公司及國內子公司之確定提撥計畫係依勞工退休金條例之規定，依勞工每月工資6%之提繳率，提撥至勞工保險局之勞工退休金個人專戶。在此計畫下提撥固定金額至勞工保險局後，即無支付額外金額之法定或推定義務。國外子公司則依當地相關法令提撥退休金。

合併公司民國一一〇年度及一〇九年度確定提撥退休金辦法下之退休金費用分別為378,604千元及321,798千元。

(二十) 所得稅

1. 合併公司之營利事業所得稅申報須分別以各公司主體為申報單位，不得合併申報。適用中華民國稅法之合併公司，民國一一〇年度及一〇九年度之適用稅率皆為20%，其他轄區合併公司之營利事業所得稅係依各公司所在地之適用稅率計算。合併公司之所得稅費用明細如下：

所得稅費用組成項目：

	110年度	109年度
當期所得稅費用		
當期產生	\$ 3,709,640	2,621,208
調整前期之所得稅	538,476	42,443
	4,248,116	2,663,651
遞延所得稅費用		
暫時性差異之發生及迴轉	(14,281)	(592,711)
未認列可減除暫時性差異之變動	(85,503)	688,553
	(99,784)	95,842
所得稅費用	\$ 4,148,332	2,759,493

認列於其他綜合損益之下的所得稅(費用)利益明細如下：

	110年度	109年度
後續不重分類至損益之項目：		
確定福利計畫之再衡量數	\$ 39,131	162

宏碁股份有限公司及子公司合併財務報告附註(續)

所得稅費用與稅前淨利之關係調節如下：

	<u>110年度</u>	<u>109年度</u>
稅前淨利	\$ <u>15,435,645</u>	<u>8,905,103</u>
依本公司所在地稅率計算之所得稅	\$ 3,087,129	1,781,021
外國轄區稅率差異影響數	1,381,200	169,523
調整前期之當期所得稅	538,476	42,443
未認列暫時性差異及課稅損失之變動	(85,503)	688,553
其他	<u>(772,970)</u>	<u>77,953</u>
	<u>\$ 4,148,332</u>	<u>2,759,493</u>

2. 遞延所得稅資產及負債

(1) 未認列遞延所得稅資產

	<u>110.12.31</u>	<u>109.12.31</u>
課稅損失	\$ 3,635,014	4,439,009
與投資子公司相關之損失	2,337,741	2,591,465
可減除暫時性差異	<u>3,774,575</u>	<u>3,287,129</u>
	<u>\$ 9,747,330</u>	<u>10,317,603</u>

該等項目未認列為遞延所得稅資產，係因合併公司於未來並非很有可能足有足夠之課稅所得以供該課稅損失及暫時性差異使用。課稅損失係合併公司依各轄區稅法之規定而享有之虧損扣抵，截至民國一一〇年十二月三十一日止，合併公司尚未認列為遞延所得稅資產之課稅損失，其扣除期限如下：

尚未扣除之課稅損失 之所得稅影響數	得扣除之最後年度
\$ 108,729	民國一一一年度
240,977	民國一一二年度
24,825	民國一一三年度
9,562	民國一一四年度
<u>3,250,921</u>	民國一一五年度以後
<u>\$ 3,635,014</u>	

(2) 未認列遞延所得稅負債

	<u>110.12.31</u>	<u>109.12.31</u>
與投資子公司相關之淨利	\$ <u>1,634,001</u>	<u>2,118,771</u>

與投資子公司相關之淨利，因合併公司可控制該項暫時性差異迴轉之時間，且很有可能於可預見之未來不會迴轉，故未認列遞延所得稅負債。

宏碁股份有限公司及子公司合併財務報告附註(續)

(3)已認列之遞延所得稅資產及負債

遞延所得稅資產及負債之變動如下：

遞延所得稅資產：

	存貨	應付費用 及負債準備	未使用之 虧損扣抵	其他	合計
民國110年1月1日餘額	\$ 150,531	2,114,416	38,640	177,189	2,480,776
認列於(損)益	15,820	1,139,271	2,434	30,976	1,188,501
認列於其他綜合(損)益	-	-	-	39,131	39,131
匯率影響數	-	-	-	(36,774)	(36,774)
民國110年12月31日餘額	<u>\$ 166,351</u>	<u>3,253,687</u>	<u>41,074</u>	<u>210,522</u>	<u>3,671,634</u>
民國109年1月1日餘額	\$ 166,497	1,156,264	62,464	166,570	1,551,795
認列於(損)益	(15,966)	958,152	(23,824)	14,956	933,318
認列於其他綜合(損)益	-	-	-	162	162
匯率影響數	-	-	-	(4,499)	(4,499)
民國109年12月31日餘額	<u>\$ 150,531</u>	<u>2,114,416</u>	<u>38,640</u>	<u>177,189</u>	<u>2,480,776</u>

遞延所得稅負債：

	投資子公司 淨利	金融資產及 負債未實現 兌換利益	無形資產	其他	合計
民國110年1月1日餘額	\$ 2,927,543	288,959	300,750	37,861	3,555,113
認列於損(益)	905,285	185,893	(767)	(1,694)	1,088,717
民國110年12月31日餘額	<u>\$ 3,832,828</u>	<u>474,852</u>	<u>299,983</u>	<u>36,167</u>	<u>4,643,830</u>
民國109年1月1日餘額	\$ 2,104,835	141,430	244,406	35,282	2,525,953
認列於損(益)	822,708	147,529	56,344	2,579	1,029,160
民國109年12月31日餘額	<u>\$ 2,927,543</u>	<u>288,959</u>	<u>300,750</u>	<u>37,861</u>	<u>3,555,113</u>

3.合併公司民國一一〇年度及一〇九年度皆無直接認列於權益之所得稅費用。

4.本公司營利事業所得稅結算申報業經稽徵機關核定至民國一〇八年度。

(廿一)資本及其他權益

1.普通股股本

截至民國一一〇年及一〇九年十二月三十一日，本公司所發行之海外存託憑證流通在外分別計5,707千單位及5,850千單位，每單位存託憑證代表5股普通股，於倫敦證券交易所掛牌上市交易。

民國一一〇年及一〇九年十二月三十一日，本公司額定股本總額均為40,000,000千元，每股10元，均為4,000,000千股，已發行股份皆為3,047,854千股，均為普通股。所有已發行股份之股款均已收取。

宏碁股份有限公司及子公司合併財務報告附註(續)

因本公司購回庫藏股及子公司持有本公司股份，本公司普通股流通在外股數調節表如下(以千股表達)：

	110年度	109年度
1月1日期初餘額	3,001,108	3,028,188
買回並註銷庫藏股	-	(27,080)
12月31日期末餘額	3,001,108	3,001,108

2. 資本公積

	110.12.31	109.12.31
溢價發行新股	\$ 10,086,648	10,086,648
因合併發行新股取得他公司股權淨值之溢價	15,797,245	15,797,245
庫藏股票交易及取得現金股利	621,975	551,856
取得或處分子公司股權與帳面價值差額	247,301	217,421
員工認股權	90,000	90,000
長期股權投資按權益法評價而認列	671,100	634,898
	\$ 27,514,269	27,378,068

依公司法規定，資本公積需優先填補虧損後，始得按股東原有股份比例以已實現之資本公積發給新股或現金。前項所稱之已實現資本公積，包括超過票面金額發行股票所得之溢額及受領贈與之所得。依發行人募集與發行有價證券處理準則規定，得撥充資本之資本公積，每年撥充之合計金額，不得超過實收資本額百分之十。

3. 法定盈餘公積、特別盈餘公積、盈餘分配及股利政策

依本公司章程規定，公司年度總決算如有盈餘，應先提繳稅款，彌補以往虧損，次提百分之十為法定盈餘公積，但法定盈餘公積已達資本總額時，不在此限；次依法令或主管機關規定提撥或迴轉特別盈餘公積，其餘保留連同以前年度為未分配盈餘外，得派付股東股利；除依法令以公積分派外，公司無盈餘時，不得分派股息及紅利。本公司分派股息之全部或一部如以發放現金之方式為之，授權董事會以三分之二以上董事之出席，及出席董事過半數之決議為之，並報告股東會。

由於本公司所屬產業景氣與發展趨勢變化快速，本公司股利政策係視當年度之盈餘狀況，兼顧整體環境，相關法令規定，公司長期發展計劃及穩健財務結構之前提，採行平衡股利政策，若有發放現金股利，則至少佔當年度全部股利之百分之十。

另，依公司法規定，公司無虧損時，得經股東會決議，以法定盈餘公積發給新股或現金，惟以該項公積超過實收資本額百分之二十五之部分為限。

宏碁股份有限公司及子公司合併財務報告附註(續)

本公司依金管會規定，就子公司在期末因持有本公司股票市價低於帳面價值之差額，依持股比例計算提列相同數額之特別盈餘公積不得分派。嗣後市價如有回升部分，得就該部分金額依持股比例迴轉特別盈餘公積。

另，依金管會規定，本公司於分派可分配盈餘時，就當年度發生之帳列其他股東權益減項淨額與帳上所提列特別盈餘公積餘額之差額，自當期損益與前期未分配盈餘補提列特別盈餘公積；屬前期累積之其他股東權益減項金額，則自前期未分配盈餘補提列特別盈餘公積不得分派。嗣後其他股東權益減項數額有迴轉時，得就迴轉部份分派盈餘。

本公司於民國一一〇年三月十七日經董事會決議以每股1.5元配發現金股利，計4,571,781千元(其中70,119千元係發放與持有本公司股票之子公司)；另經股東會於民國一一〇年七月九日決議提列法定盈餘公積602,575千元及特別盈餘公積857,485千元。

本公司於民國一〇九年三月十八日經董事會決議以每股0.443909元配發現金股利，計1,352,971千元(其中20,809千元係發放與持有本公司股票之子公司)；另經股東會於民國一〇九年六月十二日決議提列法定盈餘公積266,250千元及特別盈餘公積1,035,693千元，並通過以資本公積發放現金，每股配發0.332932元，計1,014,728千元(其中15,607千元係發放與持有本公司股票之子公司)。

本公司於民國一一一年三月十六日經董事會決議2.28元配發現金股利，計6,949,107千元(其中106,582千元係發放與持有本公司股票之子公司)。

有關盈餘分派情形，請至公開資訊觀測站查詢。

4.庫藏股票

本公司依據證券交易法第28條之2規定，為維護公司信用及股東權益，自民國一〇九年三月十三日至五月五日間共計買回普通股27,080千股，買回成本計361,943千元，並已於一〇九年九月二十八日全數註銷，相關變更登記業已辦理完竣。

於各報導日，子公司ASCBVI持有本公司發行之海外存託憑證(為執行海外子公司員工認股計畫之標的)，ASCBVI(為維護股東權益)、跨世紀(為維護股東權益)及倚天(因合併換股)而持有本公司普通股之情形如下：

	110.12.31		
	股數(千股)	帳面價值	市價
普通股股票	21,809	\$ 945,239	664,084
海外存託憑證	24,937	1,969,617	704,324
	<u>46,746</u>	<u>\$ 2,914,856</u>	<u>1,368,408</u>

宏碁股份有限公司及子公司合併財務報告附註(續)

	<u>109.12.31</u>		
	<u>股數(千股)</u>	<u>帳面價值</u>	<u>市價</u>
普通股股票	21,809	\$ 945,239	515,783
海外存託憑證	<u>24,937</u>	<u>1,969,617</u>	<u>639,821</u>
	<u>46,746</u>	<u>\$ 2,914,856</u>	<u>1,155,604</u>

依證券交易法之規定，庫藏股不得質押，於未轉讓前，不得享有股東權利。另公司買回股份之數量比例，不得超過公司已發行股份總數百分之十；收買股份之總金額，不得逾保留盈餘加發行股份溢價及已實現之資本公積之金額。

5.其他權益(稅後淨額)

(1)國外營運機構財務報表換算之兌換差額

	<u>110年度</u>	<u>109年度</u>
期初餘額	\$ (6,043,227)	(4,187,394)
換算國外營運機構淨資產所產生之兌換差額	(2,767,945)	(1,854,068)
採用權益法之關聯企業換算差額之份額	1,719	(1,765)
對子公司所有權權益變動	<u>3,856</u>	<u>-</u>
期末餘額	<u>\$ (8,805,597)</u>	<u>(6,043,227)</u>

(2)透過其他綜合損益按公允價值衡量之金融資產未實現損益

	<u>110年度</u>	<u>109年度</u>
期初餘額	\$ 768,662	133,070
透過其他綜合損益按公允價值衡量之金融資產公允價值變動數	(324,225)	632,065
處分透過其他綜合損益按公允價值衡量之金融資產	308,290	3,527
對子公司所有權權益變動	<u>(6,544)</u>	<u>-</u>
期末餘額	<u>\$ 746,183</u>	<u>768,662</u>

宏碁股份有限公司及子公司合併財務報告附註(續)

(3)確定福利計畫再衡量數

	<u>110年度</u>	<u>109年度</u>
期初餘額	\$ (242,887)	(287,903)
本期變動數	11,910	44,999
採用權益法之關聯企業認列之份額	7	17
對子公司所有權權益變動	<u>2,760</u>	<u>-</u>
期末餘額	<u>\$ (228,210)</u>	<u>(242,887)</u>

6.非控制權益(稅後淨額)

	<u>110年度</u>	<u>109年度</u>
期初餘額	\$ 1,648,633	1,353,766
歸屬予非控制權益之份額：		
本期淨利	389,886	116,323
對子公司所有權權益變動數	(60,177)	(43,604)
取得或處分子公司部分股權	53,032	301,669
實際取得或處分子公司股權價格與帳面價值 差額	(29,880)	(174,404)
子公司員工認股權酬勞成本	699	71
收購子公司	249,470	-
非控制權益增加	337,722	135,581
組織重組	-	12
子公司分配現金股利予非控制權益	(141,671)	(76,181)
子公司處分透過其他綜合損益按公允價值衡 量之金融資產	-	(5,357)
國外營運機構財務報表換算之兌換差額	(20,122)	12,638
透過其他綜合損益按公允價值衡量之金融資 產未實現損失	(34,492)	3,678
確定福利計畫之再衡量數	(9,916)	(7,634)
採用權益法認列關聯企業之變動數	<u>(36,957)</u>	<u>32,075</u>
	<u>\$ 2,346,227</u>	<u>1,648,633</u>

宏碁股份有限公司及子公司合併財務報告附註(續)

(廿二) 股份基礎給付

1. 民國一一〇年度及一〇九年度合併公司新增之股份基礎給付協議如下：

協議之類型	給與日	給與數量 (單位千股)	合約期間	既得期間
展碁－現金增資保留員工認購	110.03.17	1,174	110.03.17～ 110.03.19	110.03.17～ 110.03.19
安圖斯－員工認股權計畫	110.08.04	882	110.08.04～ 110.11.30	110.08.04～ 110.11.15
智聯服務－現金增資保留員工 認購	109.11.19	265	109.11.19～ 109.12.15	109.11.19～ 109.12.15

合併公司採用Black-Scholes選擇權評價模式估計員工認股權之公允價值，該模式之輸入值如下：

	展碁－現金增資 保留員工認購	安圖斯－現金增 資保留員工認購	智聯服務－現金增 資保留員工認購
給與日認股權之公允價值(每股：元)	1.6	0.005013	0.68
給與日標的股票之公允價格(每股：元)	26.63	7.41	56.38
執行價格(每股：元)	25	10	60
預期波動率(%)	21.08%	25.05%	32.08%
預期存續期間(年)	0.0082	0.2849	0.07
無風險利率(%)	0.35%	0.1092%	0.15%

預期波動率以既得期間為基礎，設算可類比公司於歷史年度之平均股價報酬波動率；無風險利率以政府公債為基礎。

2. 合併公司於民國一一〇年度及一〇九年度因發行上述股份基礎給付酬勞計畫，所認列之費用分別為1,704千元及181千元，帳列營業費用。

(廿三) 每股盈餘

1. 基本每股盈餘

基本每股盈餘係以歸屬於本公司普通股權益持有人之淨利除以普通股加權平均流通在外股數為基礎計算之，相關計算如下：

	110年度	109年度
歸屬於本公司普通股權益持有人之淨利	\$ 10,897,427	6,029,287
普通股加權平均流通在外股數(千股)	3,001,108	3,006,934
基本每股盈餘(單位：新台幣元)	\$ 3.63	2.01

宏碁股份有限公司及子公司合併財務報告附註(續)

2. 稀釋每股盈餘

	<u>110年度</u>	<u>109年度</u>
歸屬於本公司普通股權益持有人之淨利	\$ <u>10,897,427</u>	<u>6,029,287</u>
普通股加權平均流通在外股數(千股)	3,001,108	3,006,934
具稀釋作用之潛在普通股之影響(千股)：		
員工酬勞之影響	<u>27,180</u>	<u>22,460</u>
普通股加權平均流通在外股數(調整稀釋性潛在普通股影響數後)(千股)	<u>3,028,288</u>	<u>3,029,394</u>
稀釋每股盈餘 (單位：新台幣元)	\$ <u>3.60</u>	<u>1.99</u>

(廿四) 客戶合約之收入

1. 收入之細分

	<u>110年度</u>		
	<u>資通訊產品 事業群</u>	<u>其他事業群</u>	<u>合 計</u>
主要地區市場：			
泛歐	\$106,690,873	-	106,690,873
泛美	84,105,680	-	84,105,680
泛亞	<u>90,843,802</u>	<u>37,365,101</u>	<u>128,208,903</u>
	<u>\$281,640,355</u>	<u>37,365,101</u>	<u>319,005,456</u>
	<u>109年度</u>		
	<u>資通訊產品 事業群</u>	<u>其他事業群</u>	<u>合 計</u>
主要地區市場：			
泛歐	\$ 93,182,977	-	93,182,977
泛美	84,864,378	-	84,864,378
泛亞	<u>69,560,940</u>	<u>29,504,182</u>	<u>99,065,122</u>
	<u>\$247,608,295</u>	<u>29,504,182</u>	<u>277,112,477</u>

2. 合約餘額

	<u>110.12.31</u>	<u>109.12.31</u>	<u>109.1.1</u>
應收票據及帳款(含關係人)	\$ 64,161,529	55,389,534	49,575,567
減：備抵損失	<u>(120,763)</u>	<u>(192,005)</u>	<u>(136,322)</u>
	<u>\$ 64,040,766</u>	<u>55,197,529</u>	<u>49,439,245</u>
合約資產—流動	<u>\$ 451,354</u>	<u>514,369</u>	<u>420,882</u>
合約負債—流動	<u>\$ 2,455,504</u>	<u>2,269,409</u>	<u>1,832,271</u>
合約負債—非流動	<u>\$ 1,002,391</u>	<u>827,783</u>	<u>662,672</u>

宏碁股份有限公司及子公司合併財務報告附註(續)

應收票據及帳款及其減損之揭露請詳附註六(四)。

合約資產及合約負債之變動主要係源自合併公司移轉商品或勞務予客戶而滿足履約義務之時點與客戶付款時點之差異。

民國一一〇年及一〇九年一月一日合約負債餘額於民國一一〇年及一〇九年認列為收入之金額分別為1,160,024千元及908,376千元。

(廿五)員工及董事酬勞

依本公司章程規定，年度如有獲利，應提撥4%以上為員工酬勞及不高於0.8%為董事酬勞。但公司尚有累積虧損時，應預先保留彌補數額。前項員工酬勞發給股票或現金之對象，包括符合一定條件之從屬公司員工。

本公司民國一一〇年度及一〇九年度員工酬勞估列金額分別為720,000千元及480,000千元，董事酬勞提列金額分別為29,819千元及23,821千元，係以本公司各該段期間之稅前淨利扣除員工及董事酬勞前之金額乘上本公司擬分派之員工酬勞及董事酬勞之比率為估計基礎，並列報為各該段期間之營業費用。

前述員工及董事酬勞金額除民國一一〇年度董事酬勞經民國一一一年三月十六日董事會決議配發數為12,000千元，及民國一〇九年度董事酬勞經民國一一〇年三月十七日董事會決議配發數為10,013千元外，員工酬勞與本公司董事會決議配發數並無差異，並全數以現金發放。董事酬勞實際分派金額與估列數之差異，民國一一〇及一〇九年度分別為17,819千元及13,808千元，則依會計估計變動處理，將該差異認列為次年度之損益。有關員工及董事酬勞相關資訊，請至公開資訊觀測站查詢。

(廿六)其他收益及費損淨額

	<u>110年度</u>	<u>109年度</u>
政府補助款	\$ 5,555	133,403
租金收入	106,724	95,370
	<u>\$ 112,279</u>	<u>228,773</u>

(廿七)營業外收入及支出

1.利息收入

	<u>110年度</u>	<u>109年度</u>
銀行存款利息收入	\$ 298,794	315,460
其他利息收入	20,151	-
	<u>\$ 318,945</u>	<u>315,460</u>

宏碁股份有限公司及子公司合併財務報告附註(續)

2.其他收入

	<u>110年度</u>	<u>109年度</u>
股利收入	\$ <u>354,416</u>	<u>243,073</u>

3.其他利益及損失

	<u>110年度</u>	<u>109年度</u>
外幣兌換利益淨額	\$ 398,307	1,558,854
透過損益按公允價值衡量之金融資產／負債利益 (損失)	346,083	(2,132,504)
處分設備及無形資產利益(損失)	(8,252)	2,713
處分投資性不動產利益	1,141	-
處分採用權益法之投資利益	47,815	-
子公司清算利益及其他投資利益	3,068	902
其他	<u>79,511</u>	<u>132,556</u>
	<u>\$ 867,673</u>	<u>(437,479)</u>

4.財務成本

	<u>110年度</u>	<u>109年度</u>
銀行借款及公司債利息費用	\$ 93,167	110,937
租賃負債之利息費用	36,338	44,364
稅務成本之利息費用	<u>207,172</u>	<u>-</u>
	<u>\$ 336,677</u>	<u>155,301</u>

(廿八)金融工具之種類及公允價值

1.金融工具之種類

(1)金融資產

	<u>110.12.31</u>	<u>109.12.31</u>
透過損益按公允價值衡量之金融資產	\$ 3,222,868	5,841,103
透過其他綜合損益按公允價值衡量之金融資產	7,806,702	6,208,410
按攤銷後成本衡量之金融資產：		
現金及約當現金	44,619,541	39,181,023
應收票據、應收帳款及其他應收款(含關係人)	64,546,680	55,745,545
其他金融資產－流動(列報於其他流動資產項下)	80,000	-
其他金融資產－非流動	<u>1,195,156</u>	<u>1,058,956</u>
	<u>\$121,470,947</u>	<u>108,035,037</u>

宏碁股份有限公司及子公司合併財務報告附註(續)

(2)金融負債

	<u>110.12.31</u>	<u>109.12.31</u>
透過損益按公允價值衡量之金融負債	\$ 294,983	1,526,494
攤銷後成本衡量之金融負債：		
短期借款	1,253,590	1,029,117
應付票據及帳款	57,897,697	49,405,634
其他應付款	37,249,145	29,810,924
租賃負債(含流動及非流動)	1,851,277	1,956,353
應付公司債	10,000,000	-
長期借款(含一年內到期部份)	<u>119,926</u>	<u>3,413,215</u>
	<u>\$108,666,618</u>	<u>87,141,737</u>

2.公允價值資訊

(1)非按公允價值衡量之金融工具

合併公司之管理階層認為合併公司分類為以攤銷後成本衡量之金融資產及金融負債於合併財務報告中之帳面金額趨近於其公允價值。

(2)按公允價值衡量之金融工具

下列金融工具係以重複性為基礎按公允價值衡量，下表係提供原始認列後以公允價值衡量之金融工具之相關分析，並以公允價值之可觀察程度分為第一至第三級。各公允價值層級定義如下：

- A.第一級：相同資產或負債於活絡市場之公開報價(未經調整)。
 B.第二級：除包含於第一級之公開報價外，資產或負債之輸入參數係直接(即價格)或間接(即由價格推導而得)可觀察。
 C.第三級：資產或負債之輸入參數非基於可觀察之市場資料(非可觀察參數)。

	<u>110.12.31</u>			
	<u>公允價值</u>			
	<u>第一級</u>	<u>第二級</u>	<u>第三級</u>	<u>合計</u>
強制透過損益按公允價值 衡量之金融資產：				
遠期外匯合約	\$ -	680,128	-	680,128
國外上市公司股票	1,754	-	-	1,754
基金	<u>2,540,986</u>	-	-	<u>2,540,986</u>
	<u>\$ 2,542,740</u>	<u>680,128</u>	<u>-</u>	<u>3,222,868</u>
透過其他綜合損益按公允 價值衡量之金融資產：				
國內上市(櫃)公司股票	\$ 7,064,857	-	-	7,064,857
非上市(櫃)公司股票	<u>-</u>	<u>-</u>	<u>741,845</u>	<u>741,845</u>
	<u>\$ 7,064,857</u>	<u>-</u>	<u>741,845</u>	<u>7,806,702</u>

宏碁股份有限公司及子公司合併財務報告附註(續)

	110.12.31			
	公允價值			
	第一級	第二級	第三級	合計
透過損益按公允價值衡量之金融負債：				
遠期外匯合約	\$ -	(259,225)	-	(259,225)
企業合併之或有對價	-	-	(35,758)	(35,758)
	<u>\$ -</u>	<u>(259,225)</u>	<u>(35,758)</u>	<u>(294,983)</u>
	109.12.31			
	公允價值			
	第一級	第二級	第三級	合計
強制透過損益按公允價值衡量之金融資產：				
遠期外匯合約	\$ -	203,213	-	203,213
國外上市公司股票	2,160	-	-	2,160
基金	5,635,730	-	-	5,635,730
	<u>\$ 5,637,890</u>	<u>203,213</u>	<u>-</u>	<u>5,841,103</u>
透過其他綜合損益按公允價值衡量之金融資產：				
國內上市(櫃)公司股票	\$ 5,096,859	-	-	5,096,859
非上市(櫃)公司股票	-	-	1,111,551	1,111,551
	<u>\$ 5,096,859</u>	<u>-</u>	<u>1,111,551</u>	<u>6,208,410</u>
透過損益按公允價值衡量之金融負債：				
遠期外匯合約	\$ -	(1,526,494)	-	(1,526,494)
	<u>\$ -</u>	<u>(1,526,494)</u>	<u>-</u>	<u>(1,526,494)</u>

民國一一〇年及一〇九年度並無任何金融資產及負債移轉公允價值層級之情形。

(3)第三級之變動明細表：

	110年度		109年度
	透過損益按公允價值衡量之金融負債	透過其他綜合損益按公允價值衡量之金融資產	透過其他綜合損益按公允價值衡量之金融資產
1月1日餘額	\$ -	1,111,551	1,304,346
總利益或損失：			
認列於其他綜合損益	-	(295,230)	(158,042)
本期增加	(35,758)	42,305	17,421
本期減少	-	(99,122)	(11,966)
匯率影響數	-	(17,659)	(40,208)
12月31日餘額	<u>\$ (35,758)</u>	<u>741,845</u>	<u>1,111,551</u>

宏碁股份有限公司及子公司合併財務報告附註(續)

上述總利益或損失，係列報於「透過其他綜合損益按公允價值衡量之金融資產未實現評價利益(損失)」。其中於民國一一〇年及一〇九年十二月三十一日仍持有之資產相關者如下：

	<u>110年度</u>	<u>109年度</u>
總利益或損失		
認列於其他綜合損益(列報於「透過其他綜合損益按公允價值衡量之金融資產未實現(損)益」)	\$ <u>(3,193)</u>	<u>(158,042)</u>

(4)按公允價值衡量之金融工具所使用之評價技術及輸入值

- A.具標準條款與條件並於活絡市場交易之金融資產，其公允價值係參照市場報價決定，如上市(櫃)公司股票。
- B.衍生性金融商品係採用評價方法估計公平價值，其所使用之估計與假設，係與市場參與者於金融商品訂價時用以做為估計及假設之資訊相近，該資訊為合併公司可取得者。遠期外匯合約係以評價方法就合約個別之到期日分別計算評估其公平價值。
- C.公允價值層級第三級之未上市(櫃)公司股票係以市場法估計公允價值，其判定係參考近期籌資活動，同類型公司評價、市場狀況及其他經濟指標等。透過損益按公允價值衡量之金融負債(企業合併之或有對價)係以現金流量折現分析為基礎之一般公認評價模式決定其公允價值。

(5)重大不可觀察輸入值之量化資訊

重大不可觀察輸入值之量化資訊列表如下：

<u>項目</u>	<u>評價技術</u>	<u>重大不可觀察輸入值</u>	<u>重大不可觀察輸入值與公允價值關係</u>
透過其他綜合損益按公允價值衡量之金融資產	可類比上市上櫃公司法	• 缺乏市場流通性折價(10%~30%)	缺乏市場流通性折價愈高，公允價值愈低
透過損益按公允價值衡量之金融負債-企業合併之或有對價	現金流量折現法	• 折現率(110.12.31為10.10%)	風險調整折現率愈低，公允價值愈高

宏碁股份有限公司及子公司合併財務報告附註(續)

(6) 對第三等級之公允價值衡量，公允價值對合理可能替代假設之敏感度分析

合併公司對金融工具之公允價值衡量，若使用不同之評價模型或評價參數可能導致評價之結果不同。針對分類為第三等級之金融工具，若評價參數變動，則對本期其他綜合損益之影響如下：

	輸入值	向上或下 變動	公允價值變動反應 於本期損益		公允價值變動反應於其 他綜合損益	
			有利變動	不利變動	有利變動	不利變動
民國110年12月31日						
透過其他綜合損益按公允價值 衡量之金融資產：						
無活絡市場之權益工具投資	缺乏市場流 通性折價	1%	-	-	\$ 4,316	(4,316)
透過損益按公允價值衡量之金 融負債：						
企業合併之或有對價	折現率	0.5%	28	83	-	-
民國109年12月31日						
透過其他綜合損益按公允價值 衡量之金融資產：						
無活絡市場之權益工具投資	缺乏市場流 通性折價	1%	-	-	9,584	(9,584)

合併公司有利及不利變動係指公允價值之波動，而公允價值係根據不同程度之不可觀察之投入參數，以評價技術計算而得。若金融工具之公允價值受一個以上輸入值之所影響，上表僅反應單一輸入值變動所產生之影響，並不將輸入值間之相關性及變異性納入考慮。

3. 金融資產及金融負債互抵

合併公司有適用金管會認可之國際會計準則第三十二號第四十二段之規定互抵之金融工具交易，與該類交易相關之金融資產及金融負債係以淨額表達於資產負債表。

下表列示上述金融資產與金融負債互抵之相關資訊：

110.12.31						
受互抵、可執行淨額交割總約定或類似協議規範之金融資產						
	已認列之金 融資產總額 (a)	於資產負債 表中互抵之 已認列之金 融負債總額 (b)	列報於資產 負債表之金 融資產淨額 (c)=(a)-(b)	未於資產負債表 互抵之相關金額(d)		淨額 (e)=(c)-(d)
				金融工具	所收取之 現金擔保品	
應收票據及帳款淨額	\$ 108,372,011	44,332,574	64,039,437	-	-	64,039,437
110.12.31						
受互抵、可執行淨額交割總約定或類似協議規範之金融負債						
	已認列之金 融負債總額 (a)	於資產負債 表中互抵之 已認列之金 融資產總額 (b)	列報於資產 負債表之金 融負債淨額 (c)=(a)-(b)	未於資產負債表 互抵之相關金額(d)		淨額 (e)=(c)-(d)
				金融工具	所收取之 現金擔保品	
應付票據及帳款	\$ 102,230,271	44,332,574	57,897,697	-	-	57,897,697

宏碁股份有限公司及子公司合併財務報告附註(續)

109.12.31						
受互抵、可執行淨額交割總約定或類似協議規範之金融資產						
	已認列之金融資產總額 (a)	於資產負債表中互抵之已認列之金融負債總額 (b)	列報於資產負債表之金融資產淨額 (c)=(a)-(b)	未於資產負債表互抵之相關金額(d)		淨額
				金融工具	所收取之現金擔保品	(e)=(c)-(d)
應收票據及帳款淨額	\$ 95,427,457	40,257,347	55,170,110	-	-	55,170,110

109.12.31						
受互抵、可執行淨額交割總約定或類似協議規範之金融負債						
	已認列之金融負債總額 (a)	於資產負債表中互抵之已認列之金融資產總額 (b)	列報於資產負債表之金融負債淨額 (c)=(a)-(b)	未於資產負債表互抵之相關金額(d)		淨額
				金融工具	所收取之現金擔保品	(e)=(c)-(d)
應付票據及帳款	\$ 89,662,981	40,257,347	49,405,634	-	-	49,405,634

(廿九)財務風險管理

合併公司因業務活動而暴露於信用風險、流動性風險及市場風險(包括匯率風險、利率風險及其他價格風險)。本附註表達合併公司上述各項風險之暴險資訊、合併公司衡量及管理該等風險之政策及程序及量化揭露。

合併公司董事會負責發展及控管合併公司之風險管理政策，風險管理政策之建置係為辨認及分析合併公司所面臨之風險，及設定適當風險限額及控制，並監督風險及風險限額之遵循。風險管理政策及系統係定期覆核以反映市場情況及合併公司運作之變化。

合併公司管理階層依相關規範及內部控制制度對財務活動進行監督及覆核，內部稽核人員扮演監督角色，定期將覆核結果報告董事會。

1.信用風險

(1)信用風險最大暴險之金額

信用風險係合併公司因金融資產交易對方未履行合約義務而產生財務損失之風險，主要來自於現金及約當現金、衍生工具交易、應收客戶之帳款、合約資產、其他應收款及定期存單等其他金融資產。合併公司金融資產及合約資產之帳面金額代表最大信用暴險金額。

(2)信用風險集中狀況

由於合併公司主要業務係透過各地區通路商行銷自有品牌資訊產品，並未顯著集中與單一客戶進行交易，且銷售區域分散，故應收帳款之信用風險並無顯著集中之虞。

宏碁股份有限公司及子公司合併財務報告附註(續)

(3)應收款項之信用風險

應收票據及帳款之信用風險暴險資訊請詳附註六(四)。

其他按攤銷後成本衡量之金融資產包括其他應收款及定期存單等(列報於其他金融資產)。上開均為信用風險低之金融資產，因此按十二個月預期信用損失金額衡量該期間之備抵損失(合併公司如何判定信用風險低之說明請詳附註四(七))。另民國一一〇年及一〇九年十二月三十一日其他應收款除40,291千元及40,996千元已提足備抵損失外，其餘經評估無預期信用損失。

2.流動性風險

流動性風險係合併公司無法交付現金或其他金融資產以清償金融負債，未能履行相關義務之風險。合併公司定期監督當期及預計中長期之資金需求，並透過維持足夠的現金及約當現金及銀行融資額度，並確保借款合同條款之遵循，以管理流動性風險。合併公司於民國一一〇年及一〇九年十二月三十一日未使用之借款額度分別為40,860,741千元及37,497,762千元。

下表說明合併公司已約定還款期間之金融負債剩餘合約到期分析，包含估計利息，其係依據合併公司最早可能被要求還款之日期，並以未折現現金流量編製。

	合 約 現金流量	1年以內	1-2年	2-5年	5年以上
110年12月31日					
非衍生金融負債：					
短期借款(浮動利率)	\$ 1,256,984	1,256,984	-	-	-
長期借款(浮動利率)	125,834	23,666	70,789	31,379	-
應付公司債(固定利率)	10,329,500	69,000	69,000	10,191,500	-
應付票據及帳款	57,897,697	57,897,697	-	-	-
其他應付款	37,249,145	34,899,022	2,330,465	19,658	-
租賃負債	1,935,847	558,646	396,855	667,616	312,730
	\$ 108,795,007	94,705,015	2,867,109	10,910,153	312,730
衍生金融工具：					
遠期外匯合約—總額交割					
流 出	\$ 78,556,507	78,556,507	-	-	-
流 入	(78,866,935)	(78,866,935)	-	-	-
	\$ (310,428)	(310,428)	-	-	-

宏碁股份有限公司及子公司合併財務報告附註(續)

	合 約 現金流量	1年以內	1-2年	2-5年	5年以上
109年12月31日					
非衍生金融負債：					
短期借款(浮動利率)	\$ 1,029,985	1,029,985	-	-	-
長期借款(浮動利率)	3,469,242	50,220	3,341,025	77,997	-
應付票據及帳款	49,405,634	49,405,634	-	-	-
其他應付款	29,810,924	27,696,792	2,094,176	19,956	-
租賃負債	2,056,634	636,765	400,249	589,440	430,180
	<u>\$ 85,772,419</u>	<u>78,819,396</u>	<u>5,835,450</u>	<u>687,393</u>	<u>430,180</u>
衍生金融工具：					
遠期外匯合約－總額交割					
流 出	\$ 80,301,700	80,301,700	-	-	-
流 入	(78,941,067)	(78,941,067)	-	-	-
	<u>\$ 1,360,633</u>	<u>1,360,633</u>	<u>-</u>	<u>-</u>	<u>-</u>

合併公司並不預期到期日分析之現金流量發生時點會顯著提早，或實際金額會有顯著不同。

3. 市場風險

市場風險係指因市場價格變動，如匯率、利率及權益工具價格變動，而影響合併公司之收益或所持有金融工具價值之風險。市場風險管理之目標係管控市場風險之暴險程度在可承受範圍內，並將投資報酬最佳化。

合併公司為管理市場風險，從事衍生金融工具交易，其運用受董事會通過之政策所規範。一般而言，合併公司以採用避險操作來進行損益波動之管理。

(1) 匯率風險

合併公司暴露於非以合併個體之功能性貨幣計價之銷售及採購交易所產生之匯率風險，該等交易之幣別主係歐元、美元、印度盧比、波蘭茲羅提、日幣、澳幣、俄羅斯盧布及英鎊等。合併公司之避險策略係原則上以簽訂遠期外匯合約以管理當期及預期未來十二個月內發生之銷售及採購交易所產生之外幣部位之匯率風險。

宏碁股份有限公司及子公司合併財務報告附註(續)

A. 匯率風險之暴險及敏感性分析

合併公司之匯率風險主要來自於以外幣計價之現金及約當現金、應收(付)票據及帳款(含關係人)及其他應收(付)款(含關係人)等，於換算時產生外幣兌換損益。合併公司於報導日非以功能性貨幣計價之重大貨幣性資產與負債帳面價值及敏感性分析如下(包含於合併財務報告中已沖銷之非功能性貨幣計價之貨幣性項目)：

金額單位：千元

110.12.31					
	外幣	匯率	新台幣	變動幅度	損益影響 (稅前)
<u>金融資產</u>					
<u>貨幣性項目</u>					
歐元	\$ 224,369	31.4835	7,063,921	1 %	70,639
美元	1,998,391	27.6900	55,335,447	1 %	553,354
印度盧比	13,403,716	0.3725	4,992,884	1 %	49,929
波蘭茲羅提	558,313	6.8621	3,831,200	1 %	38,312
澳幣	115,401	20.1112	2,320,853	1 %	23,209
俄羅斯盧布	6,058,373	0.3708	2,246,445	1 %	22,464
英鎊	64,040	37.4701	2,399,585	1 %	23,996
<u>金融負債</u>					
<u>貨幣性項目</u>					
歐元	34,702	31.4835	1,092,540	1 %	10,925
波蘭茲羅提	272,598	6.8621	1,870,595	1 %	18,706
美元	2,926,973	27.6900	81,047,882	1 %	810,479
109.12.31					
	外幣	匯率	新台幣	變動幅度	損益影響 (稅前)
<u>金融資產</u>					
<u>貨幣性項目</u>					
歐元	\$ 71,197	34.8254	2,479,464	1 %	24,795
美元	1,467,653	28.5080	41,839,852	1 %	418,399
印度盧比	7,102,905	0.3902	2,771,554	1 %	27,716
日幣	14,083,740	0.2761	3,888,521	1 %	38,885
波蘭茲羅提	301,547	7.6361	2,302,643	1 %	23,026
英鎊	55,336	38.9704	2,156,466	1 %	21,565
<u>金融負債</u>					
<u>貨幣性項目</u>					
波蘭茲羅提	152,423	7.6361	1,163,917	1 %	11,639
美元	2,279,170	28.5080	64,974,578	1 %	649,746

由於合併公司功能性貨幣種類繁多，故採彙整方式揭露貨幣性項目之兌換損益(含已實現及未實現)，相關資訊請詳附註六(廿七)。

宏碁股份有限公司及子公司合併財務報告附註(續)

(2)利率風險

合併公司之銀行借款皆採浮動利率基礎，並未透過簽訂利率交換合約將浮動利率轉為固定利率之情形。合併公司因應利率變動風險之措施，主要採定期評估銀行及各幣別借款利率，並與往來之金融機構保持良好關係，以取得較低之融資成本，同時配合強化營運資金管理等方式，降低對銀行借款之依存度，分散利率變動之風險。

下列敏感度分析係依浮動利率負債於報導日之利率暴險而決定，其分析方式係假設報導日流通在外之負債金額於整年度皆流通在外。合併公司內部向主要管理階層報告利率時所使用之變動率為利率增加或減少1%，此亦代表管理階層對利率之合理可能變動範圍之評估。

若年利率增加或減少1%，在所有其他變數維持不變之情況下，合併公司民國一一〇年度及一〇九年度之稅前淨利將減少或增加13,735千元及44,423千元，主因係合併公司之浮動利率借款所致。

(3)其他市價風險

合併公司持有上市櫃公司權益證券投資而產生權益價格變動風險。合併公司以公允價值基礎進行管理並積極監控投資績效，另持有非上市櫃公司權益證券係屬策略性投資，合併公司並未積極交易該等投資。

有關權益工具價格風險之敏感性分析，係以財務報導期間結束日之公允價值變動為計算基礎。假若權益工具價格上升／下降5%，民國一一〇年度及一〇九年度其他綜合損益金額將分別增加／減少390,335千元及310,421千元。

(三十)資本管理

合併公司基於現行營運產業特性及未來公司發展情形，並且考量外部環境變動等因素，規劃合併公司未來期間所需之營運資金、研究發展費用及股利支出等需求，保障合併公司能繼續營運，回饋股東且同時兼顧其他利益關係人之利益，並維持最佳資本結構以長遠提升股東價值。

(卅一)非現金交易之投資及籌資活動

- 1.民國一一〇年及一〇九年以租賃方式取得使用權資產，請詳附註六(九)。
- 2.來自籌資活動之負債之變動如下表：

	110.1.1	現金流量	非現金之變動			110.12.31
			租賃變動	企業 合併取得	匯率變動	
長期借款	\$ 3,413,215	(3,284,980)	-	-	(8,309)	119,926
短期借款	1,029,117	(593,550)	-	827,287	(9,264)	1,253,590
租賃負債	1,956,353	(679,795)	649,723	38,331	(113,335)	1,851,277
應付公司債	-	10,000,000	-	-	-	10,000,000
來自籌資活動之負債總額	<u>\$ 6,398,685</u>	<u>5,441,675</u>	<u>649,723</u>	<u>865,618</u>	<u>(130,908)</u>	<u>13,224,793</u>

宏碁股份有限公司及子公司合併財務報告附註(續)

	109.1.1	現金流量	非現金之變動		109.12.31
			租賃變動	匯率變動	
長期借款	\$ 5,843,815	(2,435,290)	-	4,690	3,413,215
短期借款	1,505,587	(404,100)	-	(72,370)	1,029,117
租賃負債	2,008,007	(693,094)	659,557	(18,117)	1,956,353
來自籌資活動之負債總額	\$ 9,357,409	(3,532,484)	659,557	(85,797)	6,398,685

七、關係人交易

(一)關係人之名稱及關係

於本合併財務報告之涵蓋期間內與合併公司有交易之關係人如下：

關係人名稱	與合併公司之關係
宏發半導體科技股份有限公司	關聯企業，已於民國一一〇年八月二十六日清算完結
GrandPad Inc.	關聯企業
展大國際股份有限公司	關聯企業
怡康軟體股份有限公司	關聯企業
全波科技股份有限公司	關聯企業
Meldcx Pty Ltd. (MPL)	於民國一一〇年八月三十日前為合併公司之關聯企業(註)
Meldcx USA Inc.	於民國一一〇年八月三十日前為合併公司之關聯企業(註)
創為精密材料股份有限公司	關聯企業
安東貿易股份有限公司	關聯企業
智頻科技股份有限公司	合資企業
其他關係人：	
智林運動行銷股份有限公司	其董事長係本公司主要管理人員之一等親
宏碁基金會	實質關係人
智探太空股份有限公司	其董事長與本公司董事為同一人
木真投資有限公司	其董事長與本公司董事長為同一人

(註)合併公司建基於民國一一〇年八月三十日捐贈其原採權益法評價之MPL之部分股份予宏碁基金會，建基對其持股比例自27.21%降至17.21%，並喪失對MPL之重大影響力，故自該日起將其轉列為透過其他綜合損益按公允價值衡量之金融資產—非流動。

宏碁股份有限公司及子公司合併財務報告附註(續)

(二)與關係人間之重大交易事項

1.營業收入

合併公司對關係人之重大銷售金額如下：

	<u>110年度</u>	<u>109年度</u>
關聯企業	\$ 137,848	244,408
合資	96	896
其他關係人	<u>229</u>	<u>6,041</u>
	<u>\$ 138,173</u>	<u>251,345</u>

合併公司對關係人之銷貨價格因商品規格不同，故無一般交易價格可資比較，另授信期間約為30至120天，與一般交易並無重大差異。關係人間之應收款項並未收受擔保品。

2.進貨

合併公司向關係人進貨金額如下：

	<u>110年度</u>	<u>109年度</u>
關聯企業	<u>\$ 2,693</u>	<u>2,324</u>

合併公司向關係人進貨之價格因產品規格不同，與一般交易價格無法比較。

3.營業費用

合併公司因關係人提供系統維護服務以及捐贈予關係人所產生之營業費用及營業外支出明細如下：

<u>帳列項目</u>	<u>關係人類別</u>	<u>110年度</u>	<u>109年度</u>
營業費用	關聯企業	\$ 1,745	6,225
營業費用	其他關係人	-	12,500
其他利益及損失	其他關係人	<u>11,911</u>	<u>-</u>
		<u>\$ 13,656</u>	<u>18,725</u>

4.租賃

合併公司出租投資性不動產及自有之辦公室予關係人使用，所產生之收入列報於「其他收益及費損淨額」項下，相關明細如下：

	<u>110年度</u>	<u>109年度</u>
關聯企業	\$ 2,623	2,491
合資	2,584	1,668
其他關係人	<u>83</u>	<u>78</u>
	<u>\$ 5,290</u>	<u>4,237</u>

宏碁股份有限公司及子公司合併財務報告附註(續)

5.服務收入

合併公司對關係人提供管理諮詢服務所產生之收入，列報於「其他利益及損失」項下，相關明細如下：

	<u>110年度</u>	<u>109年度</u>
關聯企業	\$ 48	48
合資	3,223	3,223
其他關係人	<u>165</u>	<u>19</u>
	<u>\$ 3,436</u>	<u>3,290</u>

6.應收關係人款項

合併公司應收關係人款項明細如下：

<u>帳列項目</u>	<u>關係人類別</u>	<u>110.12.31</u>	<u>109.12.31</u>
應收帳款—關係人	關聯企業	\$ 1,221	27,316
應收帳款—關係人	合資	92	103
應收帳款—關係人	其他關係人	16	-
其他應收款	關聯企業	10	4,678
其他應收款	合資	294	297
其他應收款	其他關係人	<u>173</u>	<u>20</u>
		<u>\$ 1,806</u>	<u>32,414</u>

7.應付關係人款項

合併公司應付關係人款項明細如下：

<u>帳列項目</u>	<u>關係人類別</u>	<u>110.12.31</u>	<u>109.12.31</u>
應付票據及帳款	關聯企業	\$ 89	144
其他應付款	關聯企業	-	936
其他應付款	其他關係人	<u>12,500</u>	<u>25,000</u>
		<u>\$ 12,589</u>	<u>26,080</u>

(三)主要管理階層人員報酬

	<u>110年度</u>	<u>109年度</u>
短期員工福利	\$ 540,826	426,431
退職後福利	<u>7,905</u>	<u>24,440</u>
	<u>\$ 548,731</u>	<u>450,871</u>

宏碁股份有限公司及子公司合併財務報告附註(續)

八、質押之資產

合併公司提供質押擔保之資產帳面價值明細如下：

資產名稱	質押擔保標的	110.12.31	109.12.31
銀行存款、定存單及存出保證金 (列報於其他金融資產—非流動項 下)	投標押金、信用狀額度 擔保及租賃、履約及 進口關稅保證等	\$ 1,126,674	1,009,030
子公司Bluechip資產	短期借款及長期借款	824,536	788,964
		\$ 1,951,210	1,797,994

九、重大或有負債及未認列之合約承諾

- (一)本公司與Microsoft及IBM等公司簽訂軟體或專利授權合約，並已依相關合約約定履行。
- (二)美國某公司對合併公司提起違反保密合約及營業秘密訴訟，合併公司已積極委託律師處理，目前尚無法判斷其最終可能之結果，惟合併公司已根據該案發展情況適當估列相關準備以為因應，此案對財務與業務並無立即重大之負面影響。
- (三)合併公司在日常業務過程中不時接獲第三人主張專利侵權或要求專利授權之通知，儘管合併公司並不預期其結果(個別或整體)對財務狀況或業務狀況造成重大不利影響，惟法律程序結果難以預料，因此爭議解決方案可能對合併公司特定期間的經營成果或現金流量造成影響。
- (四)由於國際稅務環境變化快速，合併公司在全球多國面臨各式各樣的稅務挑戰與各地稅務機關有不同見解，合併公司對於符合認列負債準備條件之稅務案件(包括但不限於所得稅、扣繳稅及營業稅等)已依相關規定適當估算以為因應。然由於稅務問題通常較為複雜且耗時多年始能釐清，其結果難以預料，因此最終結果可能對合併公司特定期間之經營成果或現金流量造成影響。
- (五)本公司於民國一一〇年及一〇九年十二月三十一日，因標案及合約等而由銀行提供之履約保證金額分別為6,720千元及14,227千元。
- (六)於民國一一〇年及一〇九年十二月三十一日，合併公司為取得銀行授信額度而開立之擔保本票分別為40,314,183千元及39,557,254千元。

十、重大之災害損失：無。

宏碁股份有限公司及子公司合併財務報告附註(續)

十一、重大之期後事項

民國一一一年二月底俄羅斯與烏克蘭間的衝突，截至民國一一一年三月十六日，合併公司對俄羅斯及烏克蘭企業歸屬於民國一一〇年度銷貨收入之應收帳款金額約1,032,000千元，目前初步評估可能有無法全數收回之風險，而有部分減損疑慮，惟合併公司對於前述應收帳款已積極催收，並正評估可經由保險理賠與其他可採行之保全措施，以儘可能減少損失，由於衝突情況瞬息萬變，目前尚無法明確估列。若未來有任何應收帳款之減損損失，合併公司將反映於民國一一一年度之合併財務報表。

十二、其 他

(一)員工福利、折舊、折耗及攤銷費用功能別彙總如下：

功 能 別 性 質 別	110年度			109年度		
	屬於營業 成本者	屬於營業 費用者	合 計	屬於營業 成本者	屬於營業 費用者	合 計
員工福利費用						
薪資費用	1,276,896	10,911,880	12,188,776	1,123,968	9,421,925	10,545,893
勞健保費用	188,775	1,042,580	1,231,355	163,768	987,142	1,150,910
退休金費用	34,213	537,754	571,967	33,894	544,851	578,745
其他員工福利費用	109,360	799,820	909,180	74,762	761,920	836,682
折舊費用	188,272	834,288	1,022,560	173,810	904,346	1,078,156
攤銷費用	428,323	64,347	492,670	503,095	70,497	573,592

十三、附註揭露事項

(一)重大交易事項相關資訊：

1. 資金貸與他人：請詳附表一。
2. 為他人背書保證：請詳附表二。
3. 期末持有有價證券情形(不包含投資子公司、關聯企業及合資權益部分)：請詳附表三。
4. 累積買進或賣出同一有價證券之金額達新台幣三億元或實收資本額百分之二十以上：請詳附表四。
5. 取得不動產之金額達新台幣三億元或實收資本額百分之二十以上：無。
6. 處分不動產之金額達新台幣三億元或實收資本額百分之二十以上：無。
7. 與關係人進、銷貨之金額達新台幣一億元或實收資本額百分之二十以上者：請詳附表五。

宏碁股份有限公司及子公司合併財務報告附註(續)

8.應收關係人款項達新台幣一億元或實收資本額百分之二十以上：請詳附表六。

9.從事衍生工具交易：請詳附註六(二)。

10.母子公司間業務關係及重要交易往來情形：請詳附表七。

(二)轉投資事業相關資訊：請詳附表八。

(三)大陸投資資訊：

1.投資大陸公司名稱、主要營業項目、實收資本額、投資方式、資金匯出入情形、持股比例、投資損益、期末投資帳面價值、已匯回投資損益及赴大陸地區投資限額：詳附表九。

2.與大陸被投資公司直接或間接由第三地區所發生下列之重大交易事項，暨其價格、付款條件、未實現損益及其他有助於瞭解大陸投資對財務報表影響之有關資料：合併公司民國一一〇年與大陸被投資公司直接或間接之重大交易事項(於編製合併報告時業已沖銷)，請詳(一)「重大交易事項相關資訊」以及「母子公司間業務關係及重要交易往來情形」之說明。

(四)主要股東資訊：

依集保公司提供之資訊，本公司無持股百分之五以上股東。

十四、部門資訊

(一)一般性資訊

合併公司之應報導營業部門以資通訊產品事業群及其他事業群為營運部門。資通訊產品事業群主要從事個人電腦、資訊產品及平板電腦之研發、設計、行銷。合併公司另有未達量化門檻之其他事業群，主要係從事電子化服務、雲端服務、智慧產品、通路代理、新能源裝置、金融手持裝置服務暨不動產服務等業務。

合併公司並未分攤策略性投資支出(如全球性品牌形象之支出、強化全球資訊架構之資本支出及長期策略性非經常性發生之支出)至應報導部門。營運報導部門損益主要係以營業利益為衡量，並作為評估績效之基礎，報導之金額與營運決策者使用之報告一致。除上述者外，營運部門所使用之會計政策與合併公司之重要會計政策無重大不一致。

合併公司營運部門資訊及調節如下：

	110年度			
	<u>資通訊產品事業群</u>	<u>其他事業群</u>	<u>調整及沖銷</u>	<u>合 計</u>
來自外部客戶收入	\$ 281,640,355	37,365,101	-	319,005,456
部門間之收入	<u>1,676,566</u>	<u>2,524,042</u>	<u>(4,200,608)</u>	<u>-</u>
收入合計	<u>\$ 283,316,921</u>	<u>39,889,143</u>	<u>(4,200,608)</u>	<u>319,005,456</u>
部門(損)益	<u>\$ 15,845,251</u>	<u>1,024,627</u>	<u>(2,707,017)</u>	<u>14,162,861</u>

宏碁股份有限公司及子公司合併財務報告附註(續)

	109年度			
	資通訊產品事業群	其他事業群	調整及沖銷	合計
來自外部客戶收入	\$ 247,608,295	29,504,182	-	277,112,477
部門間之收入	1,964,841	1,928,939	(3,893,780)	-
收入合計	<u>\$ 249,573,136</u>	<u>31,433,121</u>	<u>(3,893,780)</u>	<u>277,112,477</u>
部門(損)益	<u>\$ 10,241,102</u>	<u>429,884</u>	<u>(1,735,148)</u>	<u>8,935,838</u>

(二)產品別及勞務別資訊

合併公司來自外部客戶收入資訊如下：

產品及勞務名稱	110年度	109年度
個人電腦	237,437,820	206,616,248
電腦週邊及其他	81,567,636	70,496,229
	<u>319,005,456</u>	<u>277,112,477</u>

(三)地區別資訊

合併公司地區別資訊如下，其中收入係依據客戶所在地理位置為基礎歸類，而非流動資產則依據資產所在地理位置歸類。

來自外部客戶收入如下：

地 區	110年度	109年度
美國	\$ 72,123,742	75,134,328
中國	17,067,580	12,034,262
台灣	50,521,591	37,364,653
其他國家	179,292,543	152,579,234
	<u>\$ 319,005,456</u>	<u>277,112,477</u>

非流動資產：

地 區	110.12.31	109.12.31
美國	\$ 10,520,400	10,797,633
台灣	5,296,052	4,552,911
中國	2,197,269	2,105,099
其他國家	5,182,892	5,384,042
	<u>\$ 23,196,613</u>	<u>22,839,685</u>

非流動資產包含不動產、廠房及設備、使用權資產、投資性不動產及無形資產，惟不包含金融工具、預付所得稅、遞延所得稅資產及退職福利之資產。

(四)主要客戶資訊

合併公司未有佔綜合損益表收入金額10%以上之客戶。

宏碁股份有限公司及子公司
資金貸與他人
民國一一〇年一月一日至十二月三十一日

附表一

編號	貸出資金之公司	貸與對象	往來項目(註四)	是否為關係人	本期最高金額	期末餘額	實際動支金額	利率區間	資金貸與性質(註一)	業務往來金額	有短期融通資金必要之原因	提列備抵損失金額	擔保品		對個別對象資金貸與限額(註二)	資金貸與總限額(註二)
													名稱	價值		
0	本公司	龍顯	其他應收款-關係人	是	40,000	30,000	-	0%-4%	2	-	營運週轉	-	無	-	6,148,393	30,741,967
0	本公司	宏碁智聯網	其他應收款-關係人	是	15,000	-	-	0%-4%	2	-	營運週轉	-	無	-	6,148,393	30,741,967
0	本公司	跨世紀	其他應收款-關係人	是	4,000	4,000	-	0%-4%	2	-	營運週轉	-	無	-	6,148,393	30,741,967
0	本公司	群碁	其他應收款-關係人	是	25,000	15,000	-	0%-4%	2	-	營運週轉	-	無	-	6,148,393	30,741,967
0	本公司	渴望服務	其他應收款-關係人	是	38,000	35,000	-	0%-4%	2	-	營運週轉	-	無	-	6,148,393	30,741,967
0	本公司	倚天酷碁	其他應收款-關係人	是	100,000	100,000	-	0%-4%	2	-	營運週轉	-	無	-	6,148,393	30,741,967
0	本公司	宏碁智新	其他應收款-關係人	是	25,000	25,000	-	0%-4%	2	-	營運週轉	-	無	-	6,148,393	30,741,967
0	本公司	聯永碁	其他應收款-關係人	是	35,000	35,000	35,000	0%-4%	2	-	營運週轉	-	無	-	6,148,393	30,741,967
0	本公司	聯永碁	其他應收款-關係人	是	65,000	65,000	21,000	0%-4%	2	-	營運週轉	-	無	-	6,148,393	30,741,967
0	本公司	宏碁智醫	其他應收款-關係人	是	15,000	-	-	0%-4%	2	-	營運週轉	-	無	-	6,148,393	30,741,967
0	本公司	宏碁雲架構	其他應收款-關係人	是	400,000	400,000	-	0%-4%	2	-	營運週轉	-	無	-	6,148,393	30,741,967
0	本公司	酷碁	其他應收款-關係人	是	50,000	-	-	0%-4%	2	-	營運週轉	-	無	-	6,148,393	30,741,967
0	本公司	安圖斯	其他應收款-關係人	是	100,000	-	-	0%-4%	2	-	營運週轉	-	無	-	6,148,393	30,741,967
0	本公司	安圖斯	其他應收款-關係人	是	105,000	105,000	78,000	0%-4%	2	-	營運週轉	-	無	-	6,148,393	30,741,967
0	本公司	宏碁遊戲	其他應收款-關係人	是	300,000	-	-	0%-4%	2	-	營運週轉	-	無	-	6,148,393	30,741,967
0	本公司	宏碁遊戲	其他應收款-關係人	是	295,000	295,000	-	0%-4%	2	-	營運週轉	-	無	-	6,148,393	30,741,967
0	本公司	宏碁智通	其他應收款-關係人	是	300,000	300,000	110,000	0%-4%	2	-	營運週轉	-	無	-	6,148,393	30,741,967
0	本公司	AFE	其他應收款-關係人	是	332,833	330,294	330,294	0%-4%	2	-	營運週轉	-	無	-	6,148,393	30,741,967
1	龍顯	本公司	其他應收款-關係人	是	40,000	30,000	-	0%-4%	2	-	營運週轉	-	無	-	43,005	43,005
2	宏碁智聯網	本公司	其他應收款-關係人	是	150,000	-	-	0%-4%	2	-	營運週轉	-	無	-	611,622	611,622
2	宏碁智聯網	宏碁雲端技術	其他應收款-關係人	是	30,000	-	-	0%-4%	2	-	營運週轉	-	無	-	152,905	611,622
2	宏碁智聯網	宏碁智雲服務	其他應收款-關係人	是	40,000	-	-	0%-4%	2	-	營運週轉	-	無	-	152,905	611,622
2	宏碁智聯網	宏碁智雲服務	其他應收款-關係人	是	38,000	38,000	37,800	0%-4%	2	-	營運週轉	-	無	-	152,905	611,622
2	宏碁智聯網	ABSG	其他應收款-關係人	是	77,486	-	-	0%-4%	2	-	營運週轉	-	無	-	152,905	611,622
2	宏碁智聯網	ABSG	其他應收款-關係人	是	69,711	66,115	65,328	0%-4%	2	-	營運週轉	-	無	-	152,905	611,622
2	宏碁智聯網	宏碁通信	其他應收款-關係人	是	10,000	-	-	0%-4%	2	-	營運週轉	-	無	-	152,905	611,622
2	宏碁智聯網	宏碁通信	其他應收款-關係人	是	12,000	12,000	12,000	0%-4%	2	-	營運週轉	-	無	-	152,905	611,622
2	宏碁智聯網	宏碁通信	其他應收款-關係人	是	12,000	12,000	-	0%-4%	2	-	營運週轉	-	無	-	152,905	611,622
2	宏碁智聯網	宏碁智雲服務	其他應收款-關係人	是	68,000	-	-	0%-4%	2	-	營運週轉	-	無	-	152,905	611,622
2	宏碁智聯網	宏碁智雲服務	其他應收款-關係人	是	70,000	70,000	68,000	0%-4%	2	-	營運週轉	-	無	-	152,905	611,622
2	宏碁智聯網	宏碁智雲資訊	其他應收款-關係人	是	30,000	30,000	-	0%-4%	2	-	營運週轉	-	無	-	152,905	611,622
3	跨世紀	本公司	其他應收款-關係人	是	100,000	100,000	100,000	0%-4%	2	-	營運週轉	-	無	-	151,975	151,975
4	群碁	本公司	其他應收款-關係人	是	100,000	100,000	100,000	0%-4%	2	-	營運週轉	-	無	-	498,611	498,611
4	群碁	Bluechip	其他應收款-關係人	是	28,514	-	-	0%-4%	2	-	營運週轉	-	無	-	124,653	498,611
4	群碁	Bluechip	其他應收款-關係人	是	25,098	24,133	24,133	0%-4%	2	-	營運週轉	-	無	-	124,653	498,611
4	群碁	宏碁智雲服務	其他應收款-關係人	是	70,000	-	-	0%-4%	2	-	營運週轉	-	無	-	124,653	498,611

編號	貸出資金之公司	貸與對象	往來項目(註四)	是否為關係人	本期最高金額	期末餘額	實際動支金額	利率區間	資金貸與性質(註一)	業務往來金額	有短期融通資金必要之原因	提列備抵損失金額	擔保品		對個別對象資金貸與限額(註二)	資金貸與總限額(註二)
													名稱	價值		
5	宏基雲端技術	ABSG	其他應收款-關係人	是	17,413	-	-	0%~4%	2	-	營運週轉	-	無	-	-	-
6	渴望服務	本公司	其他應收款-關係人	是	38,000	35,000	20,000	0%~4%	2	-	營運週轉	-	無	-	85,951	85,951
6	渴望服務	龍顯	其他應收款-關係人	是	40,000	-	-	0%~4%	2	-	營運週轉	-	無	-	85,951	85,951
6	渴望服務	龍顯	其他應收款-關係人	是	38,000	38,000	14,000	0%~4%	2	-	營運週轉	-	無	-	85,951	85,951
7	倚天酷基	本公司	其他應收款-關係人	是	100,000	100,000	70,000	0%~4%	2	-	營運週轉	-	無	-	141,378	141,378
8	宏基智新	本公司	其他應收款-關係人	是	25,000	25,000	25,000	0%~4%	2	-	營運週轉	-	無	-	33,667	33,667
9	AIZS	ACCQ	其他應收款-關係人	是	207,460	-	-	0%~4%	2	-	營運週轉	-	無	-	253,844	253,844
9	AIZS	ACCQ	其他應收款-關係人	是	212,122	209,109	209,109	0%~4%	2	-	營運週轉	-	無	-	253,844	253,844
9	AIZS	ACCQ	其他應收款-關係人	是	211,288	211,288	-	0%~4%	2	-	營運週轉	-	無	-	253,844	253,844
10	GWI	AAC	其他應收款-關係人	是	397,768	-	-	0%~4%	2	-	營運週轉	-	無	-	25,818,317	25,818,317
10	GWI	AAC	其他應收款-關係人	是	407,993	395,967	395,967	0%~4%	2	-	營運週轉	-	無	-	25,818,317	25,818,317
11	AAH	AAC	其他應收款-關係人	是	4,290,212	-	-	0%~4%	2	-	營運週轉	-	無	-	32,213,321	32,213,321
11	AAH	AAC	其他應收款-關係人	是	4,336,712	4,208,880	4,208,880	0%~4%	2	-	營運週轉	-	無	-	32,213,321	32,213,321
12	聯永基	本公司	其他應收款-關係人	是	1,000	1,000	-	0%~4%	2	-	營運週轉	-	無	-	18,632	18,632
13	宏基智醫	本公司	其他應收款-關係人	是	1,000	-	-	0%~4%	2	-	營運週轉	-	無	-	48,623	48,623
14	宏基雲架構	本公司	其他應收款-關係人	是	400,000	50,000	-	0%~4%	2	-	營運週轉	-	無	-	185,004	185,004
15	Bluechip	藍籌	其他應收款-關係人	是	1,141	-	-	0%~4%	2	-	營運週轉	-	無	-	60,613	60,613
15	Bluechip	藍籌	其他應收款-關係人	是	5,593	5,538	3,600	0%~4%	2	-	營運週轉	-	無	-	60,613	60,613
15	Bluechip	DNA	其他應收款-關係人	是	33,559	33,229	-	0%~4%	2	-	營運週轉	-	無	-	60,613	60,613
16	展碁	PGL	其他應收款-關係人	是	83,598	83,598	83,070	1%~1.12%	2	-	營運週轉	-	無	-	186,749	746,996
16	展碁	博瑞達	其他應收款-關係人	是	69,665	69,665	69,225	1%~1.12%	2	-	營運週轉	-	無	-	186,749	746,996
16	展碁	CRI	其他應收款-關係人	是	139,330	139,330	138,450	1%~1.12%	2	-	營運週轉	-	無	-	186,749	746,996
17	PGL	CRI	其他應收款-關係人	是	14,846	14,782	-	1.2%~1.5%	2	-	營運週轉	-	無	-	18,686	74,743
17	PGL	博瑞達	其他應收款-關係人	是	14,846	14,782	-	1.2%~1.5%	2	-	營運週轉	-	無	-	18,686	74,743
18	PAL	CRI	其他應收款-關係人	是	9,360	9,320	-	1.2%~1.5%	2	-	營運週轉	-	無	-	10,323	41,292
18	PAL	博瑞達	其他應收款-關係人	是	9,360	9,320	-	1.2%~1.5%	2	-	營運週轉	-	無	-	10,323	41,292
18	PAL	PGL	其他應收款-關係人	是	9,360	9,320	-	1.2%~1.5%	2	-	營運週轉	-	無	-	10,323	41,292
18	PAL	PST	其他應收款-關係人	是	9,360	9,320	-	1.2%~1.5%	2	-	營運週轉	-	無	-	10,323	41,292

(註一) 資金貸與性質：

2. 有短期融通資金之必要。

(註二) 1. 本公司資金貸與總額以本公司淨值之50%為限，其中因短期融通資金必要之貸與總額以本公司淨值之20%為限。

1-1. 對個別對象資金貸與限額，若屬本公司控股比例50%以下之企業，以不超過本公司淨值之5%且不超過該企業淨值之40%為限。

1-2. 對個別對象資金貸與限額，若屬本公司控股比例50%以上之企業，以不超過本公司淨值之10%為限。

1-3. 本公司直接或間接持股100%之子公司，於資金貸與他人時，其貸與總額及個別對象限額按本公司之淨值適用上述規定。

2. AIZS對個別對象資金貸與限額，以不超過該企業淨值之120%為限。

3. GWI、AAH資金貸與限額說明如下：

3-1. 對個別對象資金貸與限額，以不超過該企業淨值之20%或最終母公司淨值之50%，兩者淨值取較大者為限。

3-2. 對個別對象資金貸與限額，若屬母公司直接或間接持股100%之子公司，於資金貸與他人時，以不超過該公司淨值之120%為限。

4. 龍顯、宏基智聯網、跨世紀、群基、宏基雲端技術、倚天酷基、宏基智新、聯永基、宏基智醫、宏基雲架構之資金貸與限額說明如下：

4-1. 資金貸與總額以該公司淨值之40%為限。

4-2. 對個別對象資金貸與限額，若屬該企業貸與最終母公司時，以不超過該公司淨值之40%為限。

5. 宏基智聯網、群基、宏基雲端技術對個別對象資金貸與限額，若屬貸出公司控股比例50%以上之企業或同一集團之聯屬公司，以不超過該貸出公司淨值之10%為限。

6. 渴望服務資金貸與限額說明如下：

6-1. 資金貸與總額以該公司淨值之40%為限。

6-2. 對個別對象資金貸與限額，若屬該企業貸與最終母公司及其關係企業時，以不超過該公司淨值之40%為限。

7. Bluechip資金貸與總額及對個別對象貸與之限額皆為該公司淨值之20%。

8. 展基、PGL、PAL資金貸與限額說明如下：

8-1. 資金貸與總額以該公司淨值之40%為限。

8-2. 對個別對象資金貸與限額，以不超過該公司淨值之10%為限。

(註三) 前述淨值，均為最近期經會計師查核或核閱之淨值。

(註四) 上述交易於編製合併財務報表時業已沖銷。

宏碁股份有限公司及子公司
為他人背書保證
民國一〇一年一月一日至十二月三十一日

附表二

單位：新台幣千元

編號	背書保證者 公司名稱	被背書保證對象		對單一企業背書保證限額 (註二~註七)	本期最高背書保 證餘額	期末背書保證餘額	實際動支金 額	以財產擔保 之背書保證 金額	累計背書保證金額佔 最近期財務報表淨值 之比率	背書保證 最高限額 (註二~註七)	屬母公司對子 公司背書保證	屬子公司對母 公司背書保證	屬對大陸地區背 書保證
		公司名稱	關係(註一)										
0	本公司	AJC	2	12,296,787	828,320	721,846	-	-	1.17%	61,483,935	Y		
0	本公司	ATH	2	12,296,787	151,214	146,756	18,580	-	0.24%	61,483,935	Y		
0	本公司	Acer泛亞子公司	2	12,296,787	1,997,170	1,938,300	159,624	-	3.15%	61,483,935	Y		
0	本公司	AEG	2	12,296,787	275,058	262,420	262,420	-	0.43%	61,483,935	Y		
0	本公司	Acer泛歐子公司	2	12,296,787	998,585	969,150	144,992	-	1.58%	61,483,935	Y		
0	本公司	ACN/ACD/ACW/AFN	2	12,296,787	13,860	12,233	12,233	-	0.02%	61,483,935	Y		
0	本公司	ATB	2	12,296,787	855,930	830,700	1,761	-	1.35%	61,483,935	Y		
0	本公司	Acer泛美子公司	2	12,296,787	4,850,270	4,707,300	26,633	-	7.66%	61,483,935	Y		
0	本公司	AMEX	2	12,296,787	256,779	249,210	-	-	0.41%	61,483,935	Y		
0	本公司	Acer大中華子公司	2	12,296,787	1,569,205	1,522,950	51,468	-	2.48%	61,483,935	Y		Y
0	本公司	宏碁資訊	2	12,296,787	850,000	-	-	-	-	61,483,935	Y		
0	本公司	SMA	2	12,296,787	106,365	99,700	1,705	-	0.16%	61,483,935	Y		
0	本公司	ACA	2	12,296,787	285,310	152,295	152,295	-	0.25%	61,483,935	Y		
0	本公司	AIL	2	12,296,787	3,080,352	3,019,977	925,865	-	4.91%	61,483,935	Y		
0	本公司	ACCN/ACCQ/BJAC	2	12,296,787	883,842	871,289	-	-	1.42%	61,483,935	Y		Y
0	本公司	ABSG	2	12,296,787	142,655	138,450	-	-	0.23%	61,483,935	Y		
0	本公司	宏碁智通	2	12,296,787	400,000	400,000	104,195	-	0.65%	61,483,935	Y		
0	本公司	安圖斯	2	12,296,787	400,000	400,000	-	-	0.65%	61,483,935	Y		
0	本公司	酷基	2	12,296,787	360,000	-	-	-	-	61,483,935	Y		
0	本公司	海柏特	2	12,296,787	222,810	222,690	-	-	0.36%	61,483,935	Y		
0	本公司	HSNP	2	12,296,787	57,062	55,380	-	-	0.09%	61,483,935	Y		
0	本公司	HSNT	2	12,296,787	72,869	72,690	6,182	-	0.12%	61,483,935	Y		
0	本公司	海柏特/HSNI/HSNP/HSNT	2	12,296,787	114,124	110,760	21,014	-	0.18%	61,483,935	Y		
0	本公司	聯永基	2	12,296,787	48,503	47,073	47,073	-	0.08%	61,483,935	Y		
0	本公司	宏碁雲架構	2	12,296,787	2,567,790	2,492,100	1,177,632	-	4.05%	61,483,935	Y		
0	本公司	AAC	2	12,296,787	975,310	969,150	689,120	-	1.58%	61,483,935	Y		
0	本公司	宏碁遊戲	2	12,296,787	400,000	400,000	400,000	-	0.65%	61,483,935	Y		
0	本公司	HSNI	2	12,296,787	114,124	110,760	-	-	0.18%	61,483,935	Y		
0	本公司	宏碁智新	2	12,296,787	150,000	150,000	-	-	0.24%	61,483,935	Y		
0	本公司	倚天酷基	2	12,296,787	83,070	83,070	83,070	-	0.14%	61,483,935	Y		
0	本公司	HSNV	2	12,296,787	27,810	27,690	-	-	0.05%	61,483,935	Y		
1	AAC	ASC	4	2,260,071	17,119	16,614	16,614	-	0.15%	2,260,071			
2	建基	創智	2	197,093	2,769	2,769	-	-	0.43%	642,038			
2	建基	AOC	2	197,093	152,295	152,295	-	-	24.01%	642,038			Y
3	AOZ	AOC	4	49,833	28,531	-	-	-	-	124,582			Y
4	智聯	ASTA	2	73,233	55,620	55,380	-	-	15.12%	183,083			
4	智聯	上海立開	2	73,233	17,677	17,295	-	-	4.76%	183,083			Y
4	智聯	宏達服務	2	73,233	30,000	30,000	-	-	8.19%	183,083			
5	展碁	CRI	2	373,498	137,957	137,957	6,071	-	7.00%	933,745			
5	展碁	博瑞達	2	373,498	174,188	174,188	9,599	-	9.00%	933,745			
5	展碁	PST	2	373,498	142,137	142,137	27,080	-	8.00%	933,745			Y
6	PGL	CRI	2	37,372	9,788	8,307	-	-	4.00%	93,429			
6	PGL	PAL	2	37,372	318,812	-	-	-	-	93,429			
6	PGL	博瑞達	2	37,372	318,812	-	-	-	-	93,429			
7	博瑞達	PAL	4	6,415	223,728	-	-	-	-	16,038			
8	PAL	博瑞達	4	20,646	223,728	-	-	-	-	51,615			
8	PAL	PST	4	20,646	176,186	-	-	-	-	51,615			Y
9	DCL	PST	2	26,405	29,364	-	-	-	-	66,012			Y

(註一)背書保證者與被背書保證對象之關係如下：

2.公司直接及間接持有表決權之股份超過百分之五十之公司。

4.公司直接及間接持有表決權股份達百分之九十以上之公司間。

(註二)本公司背書保證總額以最近期經會計師查核或核閱後之淨值為限。對單一企業背書保證之限額以不超過上述淨值之20%為限。

(註三)建碁背書保證總額以最近期經會計師查核或核閱之淨值為限。對單一企業背書保證之限額以不超過上述淨值之30%為限。

(註四)AAC背書保證總額以最近期經會計師查核或核閱之淨值20%為限。對單一企業背書保證之限額以不超過上述淨值之20%為限。

(註五)AOZ背書保證總額以最近期經會計師查核或核閱之淨值50%為限。對單一企業背書保證之限額以不超過上述淨值之20%為限。

(註六)智聯服務背書保證總額以最近期經會計師查核或核閱之淨值50%為限。對單一企業背書保證之限額以不超過上述淨值之20%為限。

(註七)展碁及其子公司背書保證規定如下：

1.背書保證總額以最近期經會計師查核或核閱之淨值50%為限。對單一企業背書保證之限額以不超過上述淨值之20%為限。

2.展碁及其子公司整體背書保證總額以最近期經會計師查核或核閱之淨值50%為限，對單一企業背書保證之限額以不超過展碁淨值之20%為限。

宏碁股份有限公司及子公司
期末持有有價證券情形
(不包含投資子公司、關聯企業及合資控制部分)
 民國一一〇年十二月三十一日

附表三

單位:新台幣千元/千股(單位)

持有之公司	有價證券種類及名稱	與有價證券發行人之關係	帳列科目	期末				本年度期中最高持股		備註
				股數(單位)	帳面金額	持股比例	公允價值	股數(單位)	持股比例	
本公司	Starbreeze股票	-	透過損益按公允價值衡量之金融資產－非流動	572	1,754	0.10%	1,754	572	0.21%	
本公司	佳世達股票	-	透過其他綜合損益按公允價值衡量之金融資產－非流動	81,713	2,488,151	4.15%	2,488,151	81,713	4.15%	
本公司	大聯大股票	-	透過其他綜合損益按公允價值衡量之金融資產－非流動	4,012	211,008	0.24%	211,008	4,012	0.24%	
本公司	緯創資通股票	-	透過其他綜合損益按公允價值衡量之金融資產－非流動	54,816	1,597,886	1.89%	1,597,886	54,816	1.93%	
本公司	新光金乙特股票	-	透過其他綜合損益按公允價值衡量之金融資產－非流動	6,830	292,666	3.08%	292,666	6,830	3.08%	註一
本公司	敦泰股票	-	透過其他綜合損益按公允價值衡量之金融資產－非流動	7,538	1,292,713	3.48%	1,292,713	7,538	3.49%	
本公司	中信金乙特股票	-	透過其他綜合損益按公允價值衡量之金融資產－非流動	830	53,286	0.25%	53,286	830	0.25%	註一
本公司	國泰金乙特股票	-	透過其他綜合損益按公允價值衡量之金融資產－非流動	1,177	74,741	0.17%	74,741	1,177	0.17%	註一
本公司	國泰特股票	-	透過其他綜合損益按公允價值衡量之金融資產－非流動	260	16,354	0.03%	16,354	260	0.03%	註二
本公司	富邦金乙特股票	-	透過其他綜合損益按公允價值衡量之金融資產－非流動	951	60,008	0.14%	60,008	951	0.14%	註一
本公司	富邦特股票	-	透過其他綜合損益按公允價值衡量之金融資產－非流動	254	16,053	0.04%	16,053	254	0.04%	註二
本公司	聯邦銀甲特股票	-	透過其他綜合損益按公允價值衡量之金融資產－非流動	30	1,590	0.02%	1,590	30	0.02%	註二
本公司	富邦金丙特股票	-	透過其他綜合損益按公允價值衡量之金融資產－非流動	7,000	420,700	2.10%	420,700	7,000	2.10%	註三
本公司	台新戊特股票	-	透過其他綜合損益按公允價值衡量之金融資產－非流動	150	7,965	0.02%	7,965	150	0.02%	註四
本公司	沛爾生技醫藥股票	-	透過其他綜合損益按公允價值衡量之金融資產－非流動	2,400	120,000	7.19%	120,000	1,200	7.24%	
本公司	Cellmax股票	-	透過其他綜合損益按公允價值衡量之金融資產－非流動	600	17,421	1.02%	17,421	600	1.02%	
本公司	科文雙融	-	透過其他綜合損益按公允價值衡量之金融資產－非流動	2,000	20,000	14.39%	20,000	2,000	14.39%	
群基	緯創資通股票	-	透過其他綜合損益按公允價值衡量之金融資產－非流動	13,046	380,296	0.45%	380,296	13,046	0.46%	
群基	拍付國際資訊股票	-	透過其他綜合損益按公允價值衡量之金融資產－非流動	1,604	126,000	3.76%	126,000	1,604	3.77%	
群基	益寵生醫股票	-	透過其他綜合損益按公允價值衡量之金融資產－非流動	322	12,108	18.92%	12,108	322	18.92%	
ASCBVI	ID5 Fund L.P.	-	透過其他綜合損益按公允價值衡量之金融資產－非流動	3,800	145,120	19.39%	145,120	3,800	19.39%	
ASCBVI	Trutag股票	-	透過其他綜合損益按公允價值衡量之金融資產－非流動	1,346	5,981	0.33%	5,981	1,346	1.00%	
ASCBVI	Gorilla股票	-	透過其他綜合損益按公允價值衡量之金融資產－非流動	244	55,380	1.90%	55,380	244	1.91%	
ASCBVI	Locix股票	-	透過其他綜合損益按公允價值衡量之金融資產－非流動	1,000	41,535	4.05%	41,535	1,000	4.58%	
ASCBVI	BoniO股票	-	透過其他綜合損益按公允價值衡量之金融資產－非流動	463	110,760	12.20%	110,760	463	14.07%	
倚天酷基	鼎天股票	-	透過其他綜合損益按公允價值衡量之金融資產－非流動	1,015	37,064	2.01%	37,064	1,015	2.01%	
宏碁智雲	PilotTV Holdings 股票	-	透過其他綜合損益按公允價值衡量之金融資產－非流動	2,676	57,462	19.18%	57,462	2,676	19.18%	
ACTCQ	深圳市青葡萄科技股權	-	透過其他綜合損益按公允價值衡量之金融資產－非流動	-	8,384	13.79%	8,384	-	13.79%	
ACTCQ	深眸科技(深圳)股權	-	透過其他綜合損益按公允價值衡量之金融資產－非流動	-	411	19.99%	411	960	19.99%	
AHN	EUR Term Liquidity Fund	-	透過損益按公允價值衡量之金融資產－流動	-	736,433	-	736,433	-	-	
AHI	USD Term Liquidity Fund	-	透過損益按公允價值衡量之金融資產－流動	-	1,804,553	-	1,804,553	-	-	
宏碁資訊	新光金乙特股票	-	透過其他綜合損益按公允價值衡量之金融資產－非流動	666	28,538	0.30%	28,538	666	0.30%	註一
宏碁資訊	雙融藝股票	-	透過其他綜合損益按公允價值衡量之金融資產－非流動	180	778	18.00%	778	180	18.00%	
安碁	新光金乙特股票	-	透過其他綜合損益按公允價值衡量之金融資產－非流動	666	28,538	0.30%	28,538	666	0.30%	註一
建碁	MPL股票	-	透過其他綜合損益按公允價值衡量之金融資產－非流動	25	20,505	15.06%	20,505	25	15.06%	
建碁	富邦金丙特股票	-	透過其他綜合損益按公允價值衡量之金融資產－非流動	200	12,020	0.06%	12,020	200	0.06%	註三
智聯服務	富邦金丙特股票	-	透過其他綜合損益按公允價值衡量之金融資產－非流動	400	24,040	0.12%	24,040	400	0.12%	註三
智聯服務	三商家購股票	-	透過其他綜合損益按公允價值衡量之金融資產－非流動	300	21,240	0.44%	21,240	300	0.44%	

(註一) 所持有之新光金乙特股票、中信金乙特股票、國泰金乙特股票及富邦金乙特股票為乙種特別股，持股比為乙種特別股的持股比。

(註二) 所持有之國泰特股票、富邦特股票及聯邦銀甲特股票為甲種特別股，持股比為甲種特別股的持股比。

(註三) 所持有之富邦金丙特股票為丙種特別股，持股比為丙種特別股的持股比。

(註四) 所持有之台新戊特股票為戊種特別股，持股比為戊種特別股的持股比。

宏碁股份有限公司及子公司
 累積買進或賣出同一有價證券之金額達新臺幣三億元或實收資本額百分之二十以上
 民國一一〇年一月一日至十二月三十一日

附表四

單位:新台幣千元/千股(單位)

買賣之公司	有價證券種類及名稱	帳列科目	交易對象	關係	期初		買入		賣出				期末	
					股數(單位)	金額	股數(單位)	金額	股數(單位)	售價	帳面成本	處分損益	股數(單位)	金額
ACCN	富邦華一銀行人民幣月得盈16030000期	透過損益按公允價值衡量之金融資產—流動	富邦華一銀行	無	-	-	827,000	3,587,303	827,000	3,609,549	3,587,303	22,246	-	-
ACCQ	富邦華一銀行人民幣月得盈16030000期	透過損益按公允價值衡量之金融資產—流動	富邦華一銀行	無	-	-	4,432,000	19,229,403	4,432,000	19,317,616	19,229,403	88,213	-	-
本公司	敦泰股票	透過其他綜合損益按公允價值衡量之金融資產	集中交易市場	無	-	-	7,538	1,500,487	-	-	-	-	7,538	1,292,713
本公司	富邦金丙特股票	透過其他綜合損益按公允價值衡量之金融資產—非流動	集中交易市場	無	-	-	7,000	420,700	-	-	-	-	7,000	420,700

宏碁股份有限公司及子公司
與關係人進、銷貨之金額達新台幣一億元或實收資本額百分之二十以上者
民國一一〇年一月一日至十二月三十一日

附表五

單位：新台幣千元

進(銷)貨之公司	交易對象名稱	關係	交易情形				交易條件與一般交易不同之情形及原因(註一)		應收(付)票據、帳款		備註
			進(銷)貨	金額	佔總進(銷)貨之比率%	授信期間	單價	授信期間	餘額	佔總應收(付)票據、帳款之比率	
本公司	AAC	母子公司	(銷貨)	(73,481,903)	(29.77)%	OA90	-	-	15,257,348	34.79%	
本公司	ACA	母子公司	(銷貨)	(6,199,228)	(2.51)%	OA60	-	-	2,246,002	5.12%	
本公司	ACCQ	母子公司	(銷貨)	(11,420,047)	(4.63)%	OA60	-	-	808,111	1.84%	
本公司	ACNZ	母子公司	(銷貨)	(878,109)	(0.36)%	OA60	-	-	229,474	0.52%	
本公司	ACS	母子公司	(銷貨)	(2,965,691)	(1.20)%	OA60	-	-	690,477	1.57%	
本公司	AEG	母子公司	(銷貨)	(93,323,424)	(37.81)%	OA60	-	-	6,603,418	15.06%	
本公司	AFE	母子公司	(銷貨)	(574,495)	(0.23)%	OA60	-	-	117,976	0.27%	
本公司	AIL	母子公司	(銷貨)	(9,717,757)	(3.94)%	OA150	-	-	5,039,862	11.49%	
本公司	AIN	母子公司	(銷貨)	(7,765,861)	(3.15)%	OA90	-	-	2,614,602	5.96%	
本公司	AIN	母子公司	進貨	719,887	0.31%	OA60	-	-	(37,111)	(0.08)%	
本公司	AJC	母子公司	(銷貨)	(1,580,432)	(0.64)%	OA60	-	-	720,672	1.64%	
本公司	AMI	母子公司	(銷貨)	(987,777)	(0.40)%	OA90	-	-	180,379	0.41%	
本公司	APHI	母子公司	(銷貨)	(1,989,819)	(0.81)%	OA60	-	-	605,612	1.38%	
本公司	APHI	母子公司	進貨	198,222	0.08%	OA60	-	-	(69,439)	(0.14)%	
本公司	APX	母子公司	(銷貨)	(144,075)	(0.06)%	OA60	-	-	24,763	0.06%	
本公司	ASC	母子公司	(銷貨)	(160,162)	(0.06)%	OA60	-	-	13,235	0.03%	
本公司	ASSB	母子公司	(銷貨)	(4,444,131)	(1.80)%	OA60	-	-	559,237	1.28%	
本公司	ATH	母子公司	(銷貨)	(7,508,925)	(3.04)%	OA60	-	-	1,499,048	3.42%	
本公司	AVN	母子公司	(銷貨)	(246,007)	(0.10)%	OA60	-	-	34,721	0.08%	
本公司	AVN	母子公司	進貨	118,143	0.05%	OA60	-	-	(8,606)	(0.02)%	
本公司	GrandPAD	關聯企業	(銷貨)	(128,715)	(0.05)%	EM120	-	-	-	-	
本公司	安圖斯	母子公司	進貨	134,306	0.06%	OA60	-	-	(51,885)	(0.11)%	
本公司	宏碁資訊	母子公司	進貨	179,874	0.08%	EM30	-	-	(31,766)	(0.07)%	
本公司	建碁	母子公司	進貨	313,375	0.13%	EM60	-	-	(307,088)	(0.63)%	
本公司	倚天酷碁	母子公司	進貨	404,098	0.17%	OA60/EM60	-	-	(130,458)	(0.27)%	
本公司	展碁	母子公司	(銷貨)	(1,667,404)	(0.68)%	EM45	-	-	144,320	0.33%	
本公司	創智	母子公司	進貨	1,117,417	0.48%	OA60	-	-	-	-	
本公司	酷碁	母子公司	進貨	309,033	0.13%	OA60	-	-	-	-	
好漾生活	展碁	母子公司	進貨	354,960	94.36%	EM45	-	-	(100,886)	(97.85)%	

進(銷)貨之公司	交易對象名稱	關係	交易情形				交易條件與一般交易不同之情形及原因(註一)		應收(付)票據、帳款		備註
			進(銷)貨	金額	佔總進(銷)貨之比率%	授信期間	單價	授信期間	餘額	佔總應收(付)票據、帳款之比率	
安圖斯	本公司	母子公司	(銷貨)	(134,306)	(30.91)%	OA60	-	-	51,885	42.74%	
宏基資訊	本公司	母子公司	(銷貨)	(179,874)	(2.90)%	EM30	-	-	31,766	1.73%	
宏基資訊	展基	聯屬公司	進貨	276,499	5.47%	EM60	-	-	(77,555)	(7.88)%	
建基	AOA	母子公司	(銷貨)	(162,293)	(16.90)%	OA90	-	-	187,371	27.73%	
建基	AOE	母子公司	(銷貨)	(359,355)	(37.43)%	OA60	-	-	119,025	17.61%	
建基	本公司	母子公司	(銷貨)	(313,375)	(32.64)%	EM60	-	-	307,088	45.44%	
倚天酷基	本公司	母子公司	(銷貨)	(404,098)	(52.17)%	OA60/EM60	-	-	130,458	47.58%	
展基	本公司	母子公司	進貨	1,667,404	9.87%	EM45	-	-	(144,320)	(6.89)%	
展基	好漾生活	母子公司	(銷貨)	(354,960)	(1.97)%	EM45	-	-	100,886	4.16%	
展基	宏基資訊	聯屬公司	(銷貨)	(276,499)	(1.54)%	EM60	-	-	77,555	3.20%	
創智	本公司	母子公司	(銷貨)	(1,117,417)	(100.00)%	OA60	-	-	-	-	
博瑞達	CRI	聯屬公司	(銷貨)	(220,569)	(23.66)%	TT60	-	-	123,406	42.91%	
酷基	本公司	母子公司	(銷貨)	(309,033)	(83.48)%	OA60	-	-	-	-	
AAC	AMEX	聯屬公司	(銷貨)	(1,861,265)	(2.61)%	OA60	-	-	246,628	2.48%	
AAC	ASC	聯屬公司	(銷貨)	(646,615)	(0.91)%	OA60	-	-	69,240	0.70%	
AAC	ATB	聯屬公司	(銷貨)	(461,158)	(0.65)%	OA60	-	-	87,068	0.88%	
AAC	本公司	母子公司	進貨	73,481,903	100.00%	OA90	-	-	(15,257,348)	(96.17)%	
ACA	ACNZ	聯屬公司	(銷貨)	(103,193)	(1.43)%	OA60	-	-	407	0.02%	
ACA	Bluechip	聯屬公司	(銷貨)	(165,789)	(2.30)%	EM30	-	-	30,254	1.83%	
ACA	本公司	母子公司	進貨	6,199,228	93.20%	OA60	-	-	(2,246,002)	(98.22)%	
ACCN	ACCQ	聯屬公司	(銷貨)	(273,941)	(67.89)%	OA60	-	-	83,394	87.97%	
ACCQ	ACCN	聯屬公司	進貨	273,941	1.76%	OA60	-	-	(83,394)	(5.05)%	
ACCQ	AOC	聯屬公司	進貨	188,166	1.21%	EM60	-	-	(72,841)	(4.41)%	
ACCQ	本公司	母子公司	進貨	11,420,047	73.48%	OA60	-	-	(808,111)	(48.94)%	
ACF	AEG	聯屬公司	(銷貨)	(354,977)	(2.74)%	OA60	-	-	1,172,814	23.44%	
ACF	AEG	聯屬公司	進貨	11,738,713	93.86%	OA60	-	-	(1,910,308)	(97.64)%	
ACF	APX	聯屬公司	進貨	159,511	1.28%	OA60	-	-	(13,030)	(0.67)%	
ACG	AEG	聯屬公司	(銷貨)	(613,935)	(2.08)%	OA60	-	-	2,346,828	20.09%	
ACG	AEG	聯屬公司	進貨	27,230,308	95.24%	OA60	-	-	(6,705,578)	(99.01)%	
ACG	APX	聯屬公司	進貨	249,848	0.87%	OA45	-	-	(40,822)	(0.60)%	
ACH	AEG	聯屬公司	(銷貨)	(102,053)	(1.50)%	OA60	-	-	439,617	22.13%	
ACH	AEG	聯屬公司	進貨	6,256,704	95.10%	OA60	-	-	(930,024)	(97.57)%	
ACH	APX	聯屬公司	進貨	115,006	1.75%	OA60	-	-	(18,307)	(1.92)%	
ACNZ	ACA	聯屬公司	進貨	103,193	10.23%	OA60	-	-	(407)	(0.18)%	
ACNZ	本公司	母子公司	進貨	878,109	87.04%	OA60	-	-	(229,474)	(99.11)%	
ACS	本公司	母子公司	進貨	2,965,691	86.63%	OA60	-	-	(690,477)	(97.98)%	

進(銷)貨之公司	交易對象名稱	關係	交易情形				交易條件與一般交易不同之情形及原因(註一)		應收(付)票據、帳款		備註
			進(銷)貨	金額	佔總進(銷)貨之比率%	授信期間	單價	授信期間	餘額	佔總應收(付)票據、帳款之比率	
ACZ	AEG	聯屬公司	(銷貨)	(112,569)	(16.86)%	OA60	-	-	13,765	12.15%	
ACZ	APX	聯屬公司	(銷貨)	(101,091)	(15.14)%	OA60	-	-	27,877	24.60%	
ACZ	APX	聯屬公司	進貨	236,158	38.33%	OA90	-	-	(40,823)	(76.49)%	
ACZ	ASIN	聯屬公司	(銷貨)	(255,450)	(38.25)%	OA30	-	-	21,615	19.07%	
AEG	ACF	聯屬公司	(銷貨)	(11,738,713)	(11.64)%	OA60	-	-	1,910,308	9.30%	
AEG	ACF	聯屬公司	進貨	354,977	0.36%	OA60	-	-	(1,172,814)	(8.25)%	
AEG	ACG	聯屬公司	(銷貨)	(27,230,308)	(27.00)%	OA60	-	-	6,705,578	32.64%	
AEG	ACG	聯屬公司	進貨	613,935	0.63%	OA60	-	-	(2,346,828)	(16.50)%	
AEG	ACH	聯屬公司	(銷貨)	(6,256,704)	(6.20)%	OA60	-	-	930,024	4.53%	
AEG	ACH	聯屬公司	進貨	102,053	0.10%	OA60	-	-	(439,617)	(3.09)%	
AEG	ACZ	聯屬公司	進貨	112,569	0.12%	OA60	-	-	(13,765)	(0.10)%	
AEG	AEH	母子公司	進貨	186,652	0.19%	OA60	-	-	(15,720)	(0.11)%	
AEG	AIB	聯屬公司	(銷貨)	(5,833,518)	(5.78)%	OA60	-	-	796,243	3.88%	
AEG	AIB	聯屬公司	進貨	339,693	0.35%	OA60	-	-	(630,307)	(4.43)%	
AEG	AIT	聯屬公司	(銷貨)	(5,843,573)	(5.79)%	OA60	-	-	669,913	3.26%	
AEG	AIT	聯屬公司	進貨	268,015	0.27%	OA60	-	-	(892,698)	(6.28)%	
AEG	APX	聯屬公司	(銷貨)	(1,138,756)	(1.13)%	OA60	-	-	-	-	
AEG	APX	聯屬公司	進貨	1,659,237	1.70%	OA60	-	-	(59,609)	(0.42)%	
AEG	ASIN	聯屬公司	(銷貨)	(28,132,758)	(27.89)%	OA60	-	-	6,054,479	29.47%	
AEG	ASZ	聯屬公司	(銷貨)	(2,329,461)	(2.31)%	OA60	-	-	349,445	1.70%	
AEG	ASZ	聯屬公司	進貨	104,885	0.11%	OA60	-	-	(278,167)	(1.96)%	
AEG	AUK	聯屬公司	(銷貨)	(9,446,695)	(9.37)%	OA60	-	-	2,209,507	10.76%	
AEG	CPY	聯屬公司	(銷貨)	(1,428,061)	(1.42)%	OA60	-	-	368,248	1.79%	
AEG	ENNL	聯屬公司	進貨	119,695	0.12%	OA30	-	-	(26,013)	(0.18)%	
AEG	SER	聯屬公司	(銷貨)	(1,619,494)	(1.61)%	OA60	-	-	348,429	1.70%	
AEG	本公司	母子公司	進貨	93,323,424	95.56%	OA60	-	-	(6,603,418)	(46.43)%	
AEH	AEG	母子公司	(銷貨)	(186,652)	(70.17)%	OA60	-	-	15,720	56.42%	
AFE	本公司	母子公司	進貨	574,495	89.37%	OA60	-	-	(117,976)	(93.11)%	
AIB	AEG	聯屬公司	(銷貨)	(339,693)	(5.24)%	OA60	-	-	630,307	28.32%	
AIB	AEG	聯屬公司	進貨	5,833,518	92.44%	OA60	-	-	(796,243)	(97.52)%	
AIB	APX	聯屬公司	進貨	140,758	2.23%	OA60	-	-	(23,452)	(2.87)%	
AIL	本公司	母子公司	進貨	9,717,757	68.09%	OA150	-	-	(5,039,862)	(91.60)%	
AIN	AMI	母子公司	(銷貨)	(189,477)	(2.30)%	OA60	-	-	24,192	2.68%	
AIN	AMI	聯屬公司	進貨	1,055,874	13.16%	OA90	-	-	-	-	
AIN	本公司	母子公司	(銷貨)	(719,887)	(8.74)%	OA60	-	-	37,111	4.11%	
AIN	本公司	母子公司	進貨	7,765,861	86.84%	OA90	-	-	(2,614,602)	(99.59)%	

進(銷)貨之公司	交易對象名稱	關係	交易情形				交易條件與一般交易不同之情形及原因(註一)		應收(付)票據、帳款		備註
			進(銷)貨	金額	佔總進(銷)貨之比率%	授信期間	單價	授信期間	餘額	佔總應收(付)票據、帳款之比率	
AIT	AEG	聯屬公司	(銷貨)	(268,015)	(4.17)%	OA60	-	-	892,698	34.32%	
AIT	AEG	聯屬公司	進貨	5,843,573	94.03%	OA60	-	-	(669,913)	(96.16)%	
AJC	本公司	母子公司	進貨	1,580,432	62.85%	OA60	-	-	(720,672)	(99.98)%	
AMEX	AAC	聯屬公司	進貨	1,861,265	94.11%	OA60	-	-	(246,628)	(97.23)%	
AMI	AIN	聯屬公司	(銷貨)	(1,055,874)	(99.84)%	OA90	-	-	-	-	
AMI	AIN	母子公司	進貨	189,477	15.38%	OA60	-	-	(24,192)	(11.44)%	
AMI	本公司	母子公司	進貨	987,777	80.16%	OA90	-	-	(180,379)	(85.28)%	
AOA	建基	母子公司	進貨	162,293	98.47%	OA90	-	-	(187,371)	(98.27)%	
AOC	ACCQ	聯屬公司	(銷貨)	(188,166)	(84.91)%	EM60	-	-	72,841	91.98%	
AOE	建基	母子公司	進貨	359,355	99.33%	OA60	-	-	(119,025)	(100.00)%	
APHI	本公司	母子公司	(銷貨)	(198,222)	(8.34)%	OA60	-	-	69,439	33.61%	
APHI	本公司	母子公司	進貨	1,989,819	86.57%	OA60	-	-	(605,612)	(95.60)%	
APX	ACF	聯屬公司	(銷貨)	(159,511)	(4.67)%	OA60	-	-	13,030	5.71%	
APX	ACG	聯屬公司	(銷貨)	(249,848)	(7.32)%	OA45	-	-	40,822	17.90%	
APX	ACH	聯屬公司	(銷貨)	(115,006)	(3.37)%	OA60	-	-	18,307	8.03%	
APX	ACZ	聯屬公司	(銷貨)	(236,158)	(6.92)%	OA90	-	-	40,823	17.90%	
APX	ACZ	聯屬公司	進貨	101,091	3.38%	OA60	-	-	(27,877)	(16.46)%	
APX	AEG	聯屬公司	(銷貨)	(1,659,237)	(48.58)%	OA60	-	-	59,609	26.14%	
APX	AEG	聯屬公司	進貨	1,138,756	38.10%	OA60	-	-	-	-	
APX	AIB	聯屬公司	(銷貨)	(140,758)	(4.12)%	OA60	-	-	23,452	10.28%	
APX	本公司	母子公司	進貨	144,075	4.82%	OA60	-	-	(24,763)	(14.62)%	
ARU	ASIN	聯屬公司	(銷貨)	(132,317)	(100.00)%	OA60	-	-	9,718	100.00%	
ASC	AAC	聯屬公司	進貨	646,615	80.14%	OA60	-	-	(69,240)	(53.48)%	
ASC	本公司	母子公司	進貨	160,162	19.85%	OA60	-	-	(13,235)	(10.22)%	
ASIN	ACZ	聯屬公司	進貨	255,450	0.89%	OA30	-	-	(21,615)	(0.35)%	
ASIN	AEG	聯屬公司	進貨	28,132,758	98.48%	OA60	-	-	(6,054,479)	(99.34)%	
ASIN	ARU	聯屬公司	進貨	132,317	0.46%	OA60	-	-	(9,718)	(0.16)%	
ASSB	HSN	聯屬公司	(銷貨)	(122,135)	(2.36)%	OA60	-	-	28,762	11.81%	
ASSB	SMA	母子公司	(銷貨)	(643,486)	(12.43)%	OA60	-	-	-	-	
ASSB	本公司	母子公司	進貨	4,444,131	95.42%	OA60	-	-	(559,237)	(98.42)%	
ASZ	AEG	聯屬公司	(銷貨)	(104,885)	(3.90)%	OA60	-	-	278,167	29.33%	
ASZ	AEG	聯屬公司	進貨	2,329,461	91.80%	OA60	-	-	(349,445)	(96.85)%	
ATB	AAC	聯屬公司	進貨	461,158	4.68%	OA60	-	-	(87,068)	(3.35)%	
ATH	本公司	母子公司	進貨	7,508,925	94.55%	OA60	-	-	(1,499,048)	(93.35)%	
AUK	AEG	聯屬公司	進貨	9,446,695	93.73%	OA60	-	-	(2,209,507)	(99.90)%	
AVN	本公司	母子公司	(銷貨)	(118,143)	(32.06)%	OA60	-	-	8,606	17.77%	

進(銷)貨之公司	交易對象名稱	關係	交易情形				交易條件與一般交易不同之情形及原因(註一)		應收(付)票據、帳款		備註
			進(銷)貨	金額	佔總進(銷)貨之比率%	授信期間	單價	授信期間	餘額	佔總應收(付)票據、帳款之比率	
AVN	本公司	母子公司	進貨	246,007	89.11%	OA60	-	-	(34,721)	(80.61)%	
Bluechip	ACA	聯屬公司	進貨	165,789	6.62%	EM30	-	-	(30,254)	(16.42)%	
CPY	AEG	聯屬公司	進貨	1,428,061	100.00%	OA60	-	-	(368,248)	(97.35)%	
CRI	博瑞達	聯屬公司	進貨	220,569	26.44%	TT60	-	-	(123,406)	(68.88)%	
ENNL	AEG	聯屬公司	(銷貨)	(119,695)	(100.00)%	OA30	-	-	26,013	98.80%	
GrandPAD	本公司	關聯企業	進貨	128,715	47.38%	EM120	-	-	-	-	
HSN	ASSB	聯屬公司	進貨	122,135	38.85%	OA60	-	-	(28,762)	(9.15)%	
SER	AEG	聯屬公司	進貨	1,619,494	100.00%	OA60	-	-	(348,429)	(98.41)%	
SMA	ASSB	母子公司	進貨	643,486	18.08%	OA60	-	-	-	-	

(註一)上述關係人間之銷貨價格與交易條件係依各銷貨地區之經濟環境及市場競爭情況分別決定，與銷售予非關係人之價格及交易條件無法比較。另，向關係人進貨之價格因產品規格不同，無一般交易價格可茲比較。

(註二)上列交易屬母子公司交易者，於編製合併財務報表時業已沖銷。

宏碁股份有限公司及子公司
應收關係人款項達新台幣一億元或實收資本額百分之二十以上者
民國一一〇年一月一日至十二月三十一日

附表六

單位：新台幣千元

帳列應收款 項之公司	交易對 象名稱	關 係	應收關係人 款項餘額	週轉率	逾期應收關係人款項		應收關係人款項 期後收回金額	提列備抵 損失金額	備註
					金額	處理方式			
本公司	AAC	母子公司	15,257,348	5.66	-		8,662,642	-	
本公司	ACA	母子公司	2,246,606	3.25	813,274	催收	1,477,610	-	
本公司	ACCQ	母子公司	808,111	17.88	-		898,553	-	
本公司	ACNZ	母子公司	229,474	4.87	151,625	催收	218,534	-	
本公司	ACS	母子公司	697,621	5.07	280,528	催收	329,171	-	
本公司	AEG	母子公司	6,603,418	21.98	-		7,485,642	-	
本公司	AFE	母子公司	448,270	1.87	8,029	催收	92,656	-	
本公司	AIL	母子公司	5,039,862	2.48	-		1,008,839	-	
本公司	AIN	母子公司	2,614,602	5.11	-		1,822,071	-	
本公司	AJC	母子公司	722,364	0.69	431,182	催收	120,538	-	
本公司	AMI	母子公司	180,379	10.33	-		57,462	-	
本公司	APHI	母子公司	605,612	4.48	9,113	催收	521,626	-	
本公司	ASSB	母子公司	560,163	8.18	-		437,352	-	
本公司	ATH	母子公司	1,499,048	7.33	346,831	催收	1,280,001	-	
本公司	ITS	母子公司	111,490	2.92	459	催收	1,135	-	
本公司	展碁	母子公司	144,811	10.36	-		144,811	-	
宏碁智聯網	宏碁智雲	母子公司	105,988	-	-		-	-	
建碁	AOA	母子公司	187,371	0.78	148,733	催收	11,586	-	
建碁	AOE	母子公司	119,025	3.02	62,404	催收	40,120	-	
建碁	本公司	母子公司	307,088	4.02	2,025	催收	307,088	-	
倚天酷碁	本公司	母子公司	201,387	6.20	23,417	催收	23,417	-	
展碁	CRI	母子公司	138,801	-	-		-	-	(註二)
展碁	好漾生活	母子公司	100,886	4.59	-		-	-	
博瑞達	CRI	聯屬公司	123,406	6.13	-		-	-	
群碁	ASDI	聯屬公司	169,060	-	-		-	-	
群碁	本公司	母子公司	100,314	-	-		-	-	
跨世紀	本公司	母子公司	100,314	-	-		-	-	

帳列應收款 項之公司	交易對 象名稱	關 係	應收關係人 款項餘額	週轉率	逾期應收關係人款項		應收關係人款項 期後收回金額	提列備抵 損失金額	備註
					金額	處理方式			
AAC	AMEX	聯屬公司	246,628	3.94	-		-	-	
AAC	ASC	聯屬公司	411,324	8.78	-		-	-	
AAH	AAC	母子公司	4,213,197	-	-		-	-	
ACCQ	本公司	母子公司	139,088	-	-		-	-	
ACF	AEG	聯屬公司	1,172,814	0.32	30,634	催收	30,634	-	
ACG	AEG	聯屬公司	2,346,828	0.25	47,014	催收	47,014	-	
ACH	AEG	聯屬公司	439,617	0.22	-		-	-	
AEG	ACF	聯屬公司	1,910,308	7.81	-		-	-	
AEG	ACG	聯屬公司	6,705,578	4.74	1,071,963	催收	958,073	-	
AEG	ACH	聯屬公司	930,024	7.92	-		-	-	
AEG	AIB	聯屬公司	796,243	7.08	-		-	-	
AEG	AIT	聯屬公司	669,913	6.48	-		-	-	
AEG	ASIN	聯屬公司	6,054,479	5.71	-		-	-	
AEG	ASZ	聯屬公司	349,445	8.52	-		-	-	
AEG	AUK	聯屬公司	2,209,507	4.37	657,169	催收	668,472	-	
AEG	CPY	聯屬公司	368,248	7.76	21,444	催收	21,444	-	
AEG	SER	聯屬公司	348,429	5.50	-		-	-	
AIB	AEG	聯屬公司	631,314	0.56	-		-	-	
AIT	AEG	聯屬公司	892,698	0.33	-		-	-	
AIZS	ACCQ	聯屬公司	212,068	-	-		-	-	
ASC	AAC	聯屬公司	153,973	88.36	-		-	-	
ASIN	AEG	聯屬公司	402,953	0.01	-		-	-	
ASZ	AEG	聯屬公司	278,439	0.36	-		-	-	
AUK	AEG	聯屬公司	846,791	0.11	-		-	-	
GWJ	AAC	母子公司	395,967	-	-		-	-	

(註一)上列交易於編製合併財務報表時業已沖銷。

(註二)應收款項為資金貸與款項及應收利息，故不適用。

宏碁股份有限公司及子公司
母子公司間業務關係及重要交易往來情形
民國一〇年一月一日至十二月三十一日

附表七

民國一〇年一月一日至十二月三十一日母子公司間業務關係及重要交易往來情形如下：

單位：新台幣千元

編號	交易人名稱	交易往來對象	與交易人之關係	交易往來情形			佔合併總營收 或總資產之比率
				科目	金額	交易條件	
0	本公司	ACA	1	銷貨	6,199,228	OA60	1.94%
0	本公司	ATH	1	銷貨	7,508,925	OA60	2.35%
0	本公司	ASSB	1	銷貨	4,444,131	OA60	1.39%
0	本公司	ACCQ	1	銷貨	11,420,047	OA60	3.58%
0	本公司	AAC	1	銷貨	73,481,903	OA90	23.03%
0	本公司	AIN	1	銷貨	7,765,861	OA90	2.43%
0	本公司	AIL	1	銷貨	9,717,757	OA150	3.05%
0	本公司	AEG	1	銷貨	93,323,424	OA60	29.25%
0	本公司	ACA	1	應收帳款	2,246,002	OA60	1.05%
0	本公司	AAC	1	應收帳款	15,257,348	OA90	7.10%
0	本公司	AIN	1	應收帳款	2,614,602	OA90	1.22%
0	本公司	AIL	1	應收帳款	5,039,862	OA150	2.35%
0	本公司	AEG	1	應收帳款	6,603,418	OA60	3.07%
1	AEG	ASIN	3	銷貨	28,132,758	OA60	8.82%
1	AEG	ACG	3	銷貨	27,230,308	OA60	8.54%
1	AEG	AUK	3	銷貨	9,446,695	OA60	2.96%
1	AEG	ACF	3	銷貨	11,738,713	OA60	3.68%
1	AEG	ACH	3	銷貨	6,256,704	OA60	1.96%
1	AEG	AIT	3	銷貨	5,843,573	OA60	1.83%
1	AEG	AIB	3	銷貨	5,833,518	OA60	1.83%
1	AEG	ASIN	3	應收帳款	6,054,479	OA60	2.82%
1	AEG	ACG	3	應收帳款	6,705,578	OA60	3.12%
1	AEG	AUK	3	應收帳款	2,209,507	OA60	1.03%
2	ACG	AEG	3	應收帳款	2,346,828	OA60	1.09%
3	AAH	AAC	1	其他應收款	4,213,197	-	1.96%

註一、編號之填寫方式如下：

1.0代表母公司。

2.子公司依公司別由阿拉伯數字1開始依序編號。

註二、與交易人之關係種類標示如下：

1.母公司對子公司。

2.子公司對母公司。

3.子公司對子公司。

註三、母子公司間業務關係及重要交易往來情形，僅揭露銷貨及應收帳款占合併營收或資產達1%之資料，其相對之進貨及應付帳款不再贅述。

投資公司名稱	被投資公司名稱	所在地區	主要營業項目	原始投資金額		期末持有			期中最高持股或出賣情形		被投資公司本期(損)益	本期認列之投資(損)益	備註
				本期期末	去年年底	股數	比率	帳面金額	股數	比率			
Bluechip	藍籌	台灣	電腦週邊軟體銷售	1,000	1,000	100	100.00	(1,613)	100	100.00	(1,620)	註一	子公司
Bluechip	DingoTech	澳大利亞	專業投資及控股公司	110,110	-	1	100.00	109,985	1	100.00	8,864	註一	子公司
Bluechip	BLNZ	紐西蘭	專業投資及控股公司	69,343	-	3,600	100.00	112,634	3,600	100.00	340	註一	子公司
宏碁智聯網	宏碁資訊	台灣	提供雲端 (Cloud) 與數位應用 (Digitalization) 整體解決方案	275,612	275,612	26,404	72.44	639,809	32,000	87.79	337,191	註一	子公司
宏碁智聯網	宏碁雲端技術	台灣	發展智聯網及雲端科技, 整合雲端、軟體、硬體以提供服務	955,056	955,056	2,900	100.00	(32,918)	42,694	100.00	(23,969)	註一	子公司
宏碁智聯網	聯永基	台灣	研究、開發及銷售電池模組	141,711	141,711	7,249	100.00	61,003	7,249	100.00	4,428	註一	子公司
宏碁智聯網	安圖斯	台灣	高性能運算、雲端運算、軟體定義儲存與資訊科技解決方案	78,613	78,613	6,581	78.59	63,156	6,581	86.59	(11,515)	註一	子公司
宏碁智聯網	宏碁智通	台灣	智慧交通與電子票證之方案與服務	394,772	394,772	34,308	94.41	105,848	34,308	94.41	(48,685)	註一	子公司
宏碁智聯網	宏碁智醫	台灣	智慧醫療檢測與數據判讀分析、醫療大數據、健康管理與訊息交換	83,490	50,000	7,299	60.83	69,820	5,000	100.00	(33,482)	註一	子公司
宏碁智聯網	宏碁通信	台灣	資訊軟體服務	18,500	18,500	1,225	49.00	(6,157)	1,989	49.00	(12,508)	註一	子公司
宏碁智聯網	愛普瑞	台灣	專業自行車智慧車錶設計、開發及銷售	38,173	38,173	2,310	100.00	12,417	2,310	100.00	194	註一	子公司
宏碁智聯網	宏碁智雲資訊	台灣	提供雲端技術及與解決方案服務。	50,676	50,676	2,947	100.00	1,855	2,947	100.00	(3,228)	註一	子公司
宏碁雲端技術	宏碁通信	台灣	資訊軟體服務	76,371	76,371	1,275	51.00	(6,409)	2,071	51.00	(12,508)	註一	子公司
宏碁雲端技術	宏碁智雲服務	台灣	智雲數位內容管理技術服務及研發	300,000	300,000	2,500	100.00	(62,026)	30,000	100.00	(14,807)	註一	子公司
宏碁智雲	ABSG	德國	智雲數位內容管理技術服務及研發	325,630	291,910	6,029	100.00	(21,806)	6,029	100.00	(16,637)	註一	子公司
安碁	安碁學苑	台灣	資訊安全教育訓練	10,000	-	1,000	100.00	7,640	1,000	100.00	(2,360)	註一	子公司
建碁	Bluechip	澳大利亞	電腦週邊軟體銷售	36,915	36,915	0	11.27	22,733	570	15.54	28,407	註一	聯屬公司
建碁	AOA	美國	電腦、儀器系統及週邊設備之買賣	295,771	295,771	15,000	100.00	(154,426)	15,000	100.00	10,317	註一	子公司
建碁	AOE	荷蘭	電腦、儀器系統及週邊設備之買賣	214,094	214,094	1	100.00	(21,607)	1	100.00	6,576	註一	子公司
建碁	AOTH	英屬維京群島	電腦、儀器系統及週邊設備之買賣	1,623	1,623	50	100.00	267,627	50	100.00	20,153	註一	子公司
建碁	AOJ	日本	電腦、儀器系統及週邊設備之買賣	2,899	2,899	1	100.00	27,769	1	100.00	1,663	註一	子公司
建碁	智見	台灣	電腦、儀器系統及週邊設備之買賣	60,000	60,000	4,000	100.00	38,554	4,000	100.00	(2,478)	註一	子公司
建碁	AOGS	澳大利亞	電腦、儀器系統及週邊設備之買賣	2,956	2,956	105	70.00	11,907	105	70.00	(4,230)	註一	子公司
建碁	HTW	香港	軟體開發、代理之買賣	405	405	100	100.00	701	100	100.00	2	註一	子公司
建碁	創智	台灣	顯示裝置之買賣業務	0	20,000	0	-	-	2,500	100.00	38,132	註一	子公司
建碁	MPL	澳大利亞	電腦、儀器系統及週邊設備之買賣	-	22,887	-	-	-	39	27.21	(57,752)	註一	關聯企業
建碁	創為	台灣	生產與銷售觸控面板、觸控控制器及驅動程式	376,238	376,238	6,664	17.28	317,106	6,664	20.07	204,514	註一	關聯企業
AOTH	GCL	香港	電腦、儀器系統及週邊設備之買賣	2,675	2,675	300	100.00	3,511	300	100.00	1	註一	子公司
AOGS	AOAU	澳大利亞	電腦、儀器系統及週邊設備之買賣	3	3	1	100.00	16,446	1	100.00	(2,718)	註一	子公司

(註一)該被投資公司之損益業已包含於其投資公司,故於此不再另行表達。

宏碁股份有限公司及子公司
轉投資大陸地區之事業相關資訊及轉投資大陸地區限額
民國一一〇年一月一日至十二月三十一日

附表九

單位：新台幣千元

大陸被投資 公司名稱	主要營業 項目	實收 資本額	投資 方式 (註一)	本期期初自 台灣匯出累 積投資金額	本期匯出或 收回投資金額		本期期末自 台灣匯出累 積投資金額	被投資公司 本期(損)益	本公司直接 或間接投資 之持股比例	本年度期中最高持股		本期認列 投資(損)益	期末投資 帳面價值	截至本期 止已匯回 投資收益
					匯出	收回				股數	比率			
第三波軟件(北京)有限公司	商用及雲端應用軟體銷售及技術服務	83,070	(一)	83,070	-	-	83,070	3,283	100.00	-	100.00	3,283	(866)	-
宏碁訊息(中山)有限公司	品牌資訊產品行銷	41,535	(二)	-	-	-	-	2,819	100.00	-	100.00	2,819	213,726	-
宏碁電腦(上海)有限公司	品牌資訊產品行銷	55,380	(二)	55,380	-	-	55,380	15,766	100.00	-	100.00	15,766	1,210,825	-
宏碁(重慶)有限公司	品牌資訊產品行銷	4,153,500	(二)	4,264,260	-	-	4,264,260	112,908	100.00	-	100.00	112,908	4,446,417	-
宏碁雙智(重慶)有限公司	計算機軟硬體設計、開發、銷售及技術諮詢服務	138,450	(一)	138,450	-	-	138,450	(2,887)	100.00	-	100.00	(2,887)	30,927	-
重慶仙桃智能樣機創新中心有限公司	智能終端設備研發、設計、製造、銷售、維護	26,139	(一)	(註三)	-	-	-	(10,084)	30.00	-	30.00	(3,025)	7,357	-
上海靚騎信息科技有限公司	專業自行車智慧車錶銷售、騎乘與運動社交平台營運商	8,324	(一)	8,324	-	-	8,324	(378)	100.00	-	100.00	(378)	5,324	-
重慶仙桃前消費行為大數據有限公司	數據信息收集、分析及研究	13,069	(一)	(註三)	-	-	-	5,616	30.00	-	30.00	1,685	8,496	-
重慶宏雲雙智股權投資基金管理有限公司	基金投資管理	21,782	(一)	21,782	-	-	21,782	(1,681)	100.00	-	100.00	(1,681)	2,593	-
重慶宏碁智雲股權投資基金合夥企業(有限合夥)	專營投資之基金	65,347	(一)	60,990	-	-	60,990	(18)	100.00	-	100.00	(18)	9,270	-
宏服技術服務(北京)有限公司	資訊產品維修服務	4,356	(一)	4,356	-	-	4,356	5	100.00	-	100.00	5	8,901	-
北京安圖斯科技有限公司	高效能運算、雲端運算、軟體定義儲存與資訊科技解決方案	19,168	(一)	19,168	-	-	19,168	10,148	100.00	-	100.00	10,148	93,292	-
上海立開信息科技服務有限公司	系統整合服務	19,973	(一)	19,973	-	-	19,973	3,711	100.00	-	100.00	3,711	25,708	-
酷基科技(上海)有限公司	3C週邊產品銷售	13,845	(一)	13,845	-	-	13,845	13,644	100.00	-	100.00	13,644	34,569	-
艾爾鵬國際貿易(上海)有限公司	電腦、儀器系統及週邊設備之買賣	161,322	(二)	161,322	-	-	161,322	(172)	100.00	-	100.00	(172)	15,333	-
建基科技(中山)有限公司	電腦零組件之製造及銷售	450,261	(二)	450,261	-	-	450,261	13,245	100.00	-	100.00	13,245	249,166	-
博瑞達泛太(上海)貿易有限公司	買賣橡膠及各類橡膠製品	17,999	(二)	-	-	-	-	36,288	100.00	-	100.00	12,868	128,892	-

(註一)投資方式區分為下列兩種，標示種類別即可：

(一)直接赴大陸地區從事投資

(二)透過第三地區投資設立公司再投資大陸公司

(註二)宏碁智能(重慶)有限公司於民國一〇三年度與宏碁(重慶)有限公司合併，故此金額包含原對宏碁智能(重慶)有限公司之投資金額110,760千元(美金4,000千元)。

(註三)重慶仙桃智能樣機創新中心有限公司及重慶仙桃前消費行為大數據有限公司係透過宏碁雙智(重慶)有限公司再投資。

(註四)重慶宏碁智雲股權投資基金合夥企業(有限合夥)係由本公司及重慶宏雲雙智股權投資基金管理有限公司共同投資，投資金額分別為60,533千元及4,324千元。

公司名稱	本期末累計自台灣匯出 赴大陸地區投資金額(註五)(註六)	經濟部投審會核准 投資金額(註五)(註六)	依經濟部投審會規定 赴大陸地區投資限額
本公司及子公司	5,242,655千元 (189,333,880)美元	6,694,580千元 (241,768,884.5)美元	(註)

(註五)其中美金1,645,200元係建碁對四川劍南春農博科技有限公司原始投資額，已於民國九十七年九月處分全部持股，且於民國九十九年三月將處分價款美金730,000元匯回台灣，但因目前尚未向投審會申報，故仍列入投資金額。

(註六)建碁間接投資之中山太達電子有限公司已結束營業，業已清算各項權利義務完畢並註銷營業登記，另匯回清算股本美金31,549.06元(依持股比例19%計算)至第三地區投資事業模里西斯Super太康，建碁於民國九十九年三月十二日取得投審會核准撤銷投資，惟因清算款未匯回台灣故自台灣匯出赴大陸地區投資金額57,000美元仍列入投資金額。

美金換算新台幣之匯率為1:27.69

(註)本公司業已取得企業營運總部認證書，故無大陸地區投資限額之限制。

附錄二

110年個體財務報表

股票代碼：2353

宏碁股份有限公司
個體財務報告暨會計師查核報告
民國一一〇年度及一〇九年度

公司地址：台北市復興北路369號7樓之5
台北辦事處：新北市汐止區新台五路一段88號8樓
電話：(02)2696 1234

目 錄

項 目	頁 次
一、封 面	1
二、目 錄	2
三、會計師查核報告書	3
四、資產負債表	4
五、綜合損益表	5
六、權益變動表	6
七、現金流量表	7
八、個體財務報告附註	
(一)公司沿革	8
(二)通過財務報告之日期及程序	8
(三)新發布及修訂準則及解釋之適用	8~9
(四)重大會計政策之彙總說明	9~25
(五)重大會計判斷、估計及假設不確定性之主要來源	25
(六)重要會計項目之說明	25~56
(七)關係人交易	56~65
(八)質押之資產	66
(九)重大或有負債及未認列之合約承諾	66
(十)重大之災害損失	66
(十一)重大之期後事項	66
(十二)其 他	67
(十三)附註揭露事項	
1.重大交易事項相關資訊	67~68、69~82
2.轉投資事業相關資訊	68、83~84
3.大陸投資資訊	68、85~86
4.主要股東資訊	68
(十四)部門資訊	68
九、重要會計項目明細表	87~96



安侯建業聯合會計師事務所

KPMG

台北市110615信義路5段7號68樓(台北101大樓)
68F., TAIPEI 101 TOWER, No. 7, Sec. 5,
Xinyi Road, Taipei City 110615, Taiwan (R.O.C.)

電話 Tel + 886 2 8101 6666
傳真 Fax + 886 2 8101 6667
網址 Web home.kpmg/tw

會計師查核報告

宏基股份有限公司董事會 公鑒：

查核意見

宏基股份有限公司民國一一〇年及一〇九年十二月三十一日之資產負債表，暨民國一一〇年及一〇九年一月一日至十二月三十一日之綜合損益表、權益變動表及現金流量表，以及個體財務報告附註(包括重大會計政策彙總)，業經本會計師查核竣事。

依本會計師之意見，上開個體財務報告在所有重大方面係依照證券發行人財務報告編製準則編製，足以允當表達宏基股份有限公司民國一一〇年及一〇九年十二月三十一日之財務狀況，暨民國一一〇年及一〇九年一月一日至十二月三十一日之財務績效及現金流量。

查核意見之基礎

本會計師係依照會計師查核簽證財務報表規則及一般公認審計準則執行查核工作。本會計師於該等準則下之責任將於會計師查核個體財務報告之責任段進一步說明。本會計師所隸屬事務所受獨立性規範之人員已依會計師職業道德規範，與宏基股份有限公司保持超然獨立，並履行該規範之其他責任。本會計師相信已取得足夠及適切之查核證據，以作為表示查核意見之基礎。

關鍵查核事項

關鍵查核事項係指依本會計師之專業判斷，對宏基股份有限公司民國一一〇年度個體財務報告之查核最為重要之事項。該等事項已於查核個體財務報告整體及形成查核意見之過程中予以因應，本會計師並不對該等事項單獨表示意見。本會計師判斷應溝通在查核報告上之關鍵查核事項如下：

一、收入認列

有關收入認列之會計政策請詳個體財務報告附註四(十六)；銷貨退回及折讓評估之會計估計及假設不確定性，請詳個體財務報告附註五(一)。

關鍵查核事項之說明：

宏碁股份有限公司之收入主要來自銷售品牌資訊產品，收入認列時點因與客戶交易條件不同而異，接近資產負債表日之收入可能有未被記錄於正確期間之風險；此外，依商業慣例估列之銷貨折讓與退貨涉及管理階層之主觀判斷及具有高度不確定性。因此，收入認列於正確時點與否及銷貨折讓與退回之估計為本會計師執行個體財務報告查核重要評估事項之一。

因應之查核程序：

本會計師對上述關鍵查核事項之主要查核程序包括測試商品銷售收入認列時點之主要內部控制之設計及執行有效性；選取資產負債表日前後一段期間之商品銷售交易，測試銷貨是否認列於正確期間；測試有關折讓及退貨之估計方法及計算，包括評估管理階層估計銷貨退回及折讓所使用假設之合理性；檢視實際支付折讓或退回金額之情形，以評估管理階層估列應計折讓或退回金額之合理性。

二、存貨評價

有關存貨評價之會計政策請詳個體財務報告附註四(七)；存貨評價之會計估計及假設不確定性之說明，請詳個體財務報告附註五(二)；存貨跌價損失之提列情形，請詳個體財務報告附註六(六)。

關鍵查核事項之說明：

宏碁股份有限公司之存貨係依成本與淨變現價值孰低衡量。由於電腦產業之科技快速創新，市場競爭激烈致產品價格變動較快，另產品及所備零組件亦可能不符市場需求而產生呆滯情形，致存貨淨變現價值估計可能涉及管理階層之主觀判斷且具有高度不確定性，因此存貨之評價為本會計師執行個體財務報告查核重要評估事項之一。

因應之查核程序：

本會計師對上述關鍵查核事項之主要查核程序包括評估存貨之評價是否已按宏碁股份有限公司之會計政策處理；檢視存貨庫齡報表，分析各期存貨庫齡變化情形及測試存貨是否分類於適當庫齡區間；執行存貨淨變現價值測試以評估跌價損失認列之合理性。

三、投資子公司產生之商譽之減損評估

有關非金融資產減損之會計政策請詳個體財務報告附註四(十四)；商譽之減損評估之會計估計及假設不確定性之說明，請詳個體財務報告附註五(三)；商譽減損評估之說明，請詳個體財務報告附註六(七)。

關鍵查核事項之說明：

宏碁股份有限公司因收購子公司而產生商譽，於個體財務報告中係包含於採用權益法之投資之帳面金額內。商譽應於每年定期或有減損跡象時需執行減損測試。由於評估商譽所屬現金產生單位之可回收金額時需仰賴管理階層對未來現金流量及各項關鍵假設之主觀判斷及估計，其具複雜度及高度不確性，因此，商譽之減損為本會計師執行個體財務報告查核重要評估事項之一。

因應之查核程序：

本會計師對上述關鍵查核事項之主要查核程序包括評估管理階層辨認之現金產生單位，並檢查歸屬於各現金產生單位之資產帳面價值已完整涵蓋；評估管理階層衡量可回收金額所使用之估計基礎及其主要假設（主係預計營收成長率及加權平均資金成本）之合理性，並評估管理階層過去所作預測之合理性及針對前述重要假設進行敏感度分析；此外，本會計師另委託內部專家評估加權平均資金成本之設算及其假設之合理性，及檢視宏碁股份有限公司是否已適當揭露商譽減損評估之相關資訊。

管理階層與治理單位對個體財務報告之責任

管理階層之責任係依照證券發行人財務報告編製準則編製允當表達之個體財務報告，且維持與個體財務報告編製有關之必要內部控制，以確保個體財務報告未存有導因於舞弊或錯誤之重大不實表達。

於編製個體財務報告時，管理階層之責任亦包括評估宏碁股份有限公司繼續經營之能力、相關事項之揭露，以及繼續經營會計基礎之採用，除非管理階層意圖清算宏碁股份有限公司或停止營業，或除清算或停業外別無實際可行之其他方案。

宏碁股份有限公司之治理單位(含審計委員會)負有監督財務報導流程之責任。

會計師查核個體財務報告之責任

本會計師查核個體財務報告之目的，係對個體財務報告整體是否存有導因於舞弊或錯誤之重大不實表達取得合理確信，並出具查核報告。合理確信係高度確信，惟依照一般公認審計準則執行之查核工作無法保證必能偵出個體財務報告存有之重大不實表達。不實表達可能導因於舞弊或錯誤。如不實表達之個別金額或彙總數可合理預期將影響個體財務報告使用者所作之經濟決策，則被認為具有重大性。

本會計師依照一般公認審計準則查核時，運用專業判斷並保持專業上之懷疑。本會計師亦執行下列工作：

- 1.辨認並評估個體財務報告導因於舞弊或錯誤之重大不實表達風險；對所評估之風險設計及執行適當之因應對策；並取得足夠及適切之查核證據以作為查核意見之基礎。因舞弊可能涉及共謀、偽造、故意遺漏、不實聲明或踰越內部控制，故未偵出導因於舞弊之重大不實表達之風險高於導因於錯誤者。
- 2.對與查核攸關之內部控制取得必要之瞭解，以設計當時情況下適當之查核程序，惟其目的非對宏碁股份有限公司內部控制之有效性表示意見。
- 3.評估管理階層所採用會計政策之適當性，及其所作會計估計與相關揭露之合理性。
- 4.依據所取得之查核證據，對管理階層採用繼續經營會計基礎之適當性，以及使宏碁股份有限公司繼續經營之能力可能產生重大疑慮之事件或情況是否存在重大不確定性，作出結論。本會計師若認為該等事件或情況存在重大不確定性，則須於查核報告中提醒個體財務報告使用者注意個體財務報告之相關揭露，或於該等揭露係屬不適當時修正查核意見。本會計師之結論係以截至查核報告日所取得之查核證據為基礎。惟未來事件或情況可能導致宏碁股份有限公司不再具有繼續經營之能力。

5. 評估個體財務報告(包括相關附註)之整體表達、結構及內容，以及個體財務報告是否允當表達相關交易及事件。
6. 對於採用權益法之被投資公司之財務資訊取得足夠及適切之查核證據，以對個體財務報告表示意見。本會計師負責查核案件之指導、監督及執行，並負責形成宏碁股份有限公司之查核意見。

本會計師與治理單位溝通之事項，包括所規劃之查核範圍及時間，以及重大查核發現(包括於查核過程中所辨認之內部控制顯著缺失)。

本會計師亦向治理單位提供本會計師所隸屬事務所受獨立性規範之人員已遵循會計師職業道德規範中有關獨立性之聲明，並與治理單位溝通所有可能被認為會影響會計師獨立性之關係及其他事項(包括相關防護措施)。

本會計師從與治理單位溝通之事項中，決定對宏碁股份有限公司民國一一〇年度個體財務報告查核之關鍵查核事項。本會計師於查核報告中敘明該等事項，除非法令不允許公開揭露特定事項，或在極罕見情況下，本會計師決定不於查核報告中溝通特定事項，因可合理預期此溝通所產生之負面影響大於所增進之公眾利益。

安侯建業聯合會計師事務所

張惠貞



會計師：

高靚玟



證券主管機關：(88)台財證(六)第18311號
核准簽證文號：金管證審字第1060005191號
民國一一一年三月十六日

宏碁股份有限公司
資產負債表

民國一一〇年及一〇九年十二月三十一日

單位：新台幣千元

	110.12.31		109.12.31	
	金額	%	金額	%
資 產				
流動資產：				
1100 現金及約當現金(附註六(一))	\$ 20,564,678	13	15,999,824	12
1110 透過損益按公允價值衡量之金融資產－流動(附註六(二))	443,248	-	156,738	-
1120 透過其他綜合損益按公允價值衡量之金融資產－流動 (附註六(三))	-	-	51,857	-
1140 合約資產－流動(附註六(廿一))	-	-	250	-
1170 應收票據及帳款淨額(附註六(四)(廿一))	6,335,764	4	5,910,659	5
1180 應收票據及帳款－關係人(附註六(四)(廿一)及七)	37,518,525	23	24,595,958	18
1200 其他應收款淨額(附註六(五))	263,174	-	206,551	-
1210 其他應收款－關係人(附註六(五)及七)	664,582	-	214,152	-
130X 存貨(附註六(六))	16,213,599	10	13,657,588	10
1470 其他流動資產	245,025	-	226,214	-
流動資產合計	<u>82,248,595</u>	<u>50</u>	<u>61,019,791</u>	<u>45</u>
非流動資產：				
1517 透過其他綜合損益按公允價值衡量之金融資產－非流動 (附註六(三))	6,690,542	4	4,656,750	3
1550 採用權益法之投資(附註六(七))	67,951,695	42	66,039,920	49
1600 不動產、廠房及設備(附註六(八))	1,740,178	1	1,844,520	1
1755 使用權資產(附註六(九))	76,756	-	73,967	-
1760 投資性不動產淨額(附註六(十))	811,781	1	724,504	1
1780 無形資產(附註六(十一))	175,814	-	180,529	-
1840 遞延所得稅資產(附註六(十八))	3,100,650	2	1,911,708	1
1900 其他非流動資產	40,261	-	61,608	-
1980 其他金融資產－非流動(附註八)	160,566	-	88,955	-
非流動資產合計	<u>80,748,243</u>	<u>50</u>	<u>75,582,461</u>	<u>55</u>
資產總計	<u>\$ 162,996,838</u>	<u>100</u>	<u>136,602,252</u>	<u>100</u>

(續次頁)



(請詳閱後附個體財務報告附註)

董事長：陳俊聖



經理人：陳俊聖 陳怡如

會計主管：陳玉玲



宏碁股份有限公司
資產負債表(承前頁)

民國一一〇年及一〇九年十二月三十一日

單位：新台幣千元

	110.12.31		109.12.31		
	金額	%	金額	%	
負債及權益					
流動負債：					
2120	透過損益按公允價值衡量之金融負債－流動(附註六(二))	\$ 145,969	-	943,985	1
2130	合約負債－流動(附註六(廿一))	9,512	-	79,131	-
2170	應付票據及帳款	47,977,844	30	41,949,644	31
2180	應付帳款－關係人(附註七)	628,865	-	503,171	-
2200	其他應付款(附註六(廿二))	26,560,173	17	18,406,873	13
2220	其他應付款－關係人(附註七)	518,175	-	763,946	1
2250	負債準備－流動(附註六(十五)及九)	834,725	1	742,153	1
2230	本期所得稅負債	3,502,017	2	1,680,371	1
2280	租賃負債－流動(附註六(十四))	43,432	-	60,449	-
2365	退款負債－流動	3,636,287	2	3,650,911	3
2399	其他流動負債	434,939	-	433,513	-
	流動負債合計	84,291,938	52	69,214,147	51
非流動負債：					
2540	長期借款(附註六(十二))	-	-	3,300,000	3
2530	應付公司債(附註六(十三))	10,000,000	6	-	-
2570	遞延所得稅負債(附註六(十八))	4,234,394	3	3,153,296	2
2580	租賃負債－非流動(附註六(十四))	33,810	-	14,236	-
2600	其他非流動負債(附註六(十七))	745,386	-	607,208	-
2622	長期應付款－關係人(附註七)	14,594	-	20,034	-
	非流動負債合計	15,028,184	9	7,094,774	5
	負債總計	99,320,122	61	76,308,921	56
權益(附註六(十九))：					
3110	普通股股本	30,478,538	19	30,478,538	22
3200	資本公積	27,514,269	17	27,378,068	20
保留盈餘：					
3310	法定盈餘公積	1,456,427	1	853,852	1
3320	特別盈餘公積	4,833,750	3	3,976,265	3
3350	未分配盈餘	10,596,212	6	6,038,916	4
3400	其他權益	(8,287,624)	(5)	(5,517,452)	(4)
3500	庫藏股票	(2,914,856)	(2)	(2,914,856)	(2)
	權益總計	63,676,716	39	60,293,331	44
	負債及權益總計	\$ 162,996,838	100	136,602,252	100



(請詳閱後附個體財務報告附註)

董事長：陳俊聖



經理人：陳俊聖 陳怡如

會計主管：陳玉玲



宏碁股份有限公司

綜合損益表

民國一一〇年及一〇九年一月一日至十二月三十一日

單位：新台幣千元

	110年度		109年度	
	金額	%	金額	%
4000 營業收入(附註六(廿一)及七)	\$ 246,828,456	100	209,586,473	100
5000 營業成本(附註六(六)(十五)及七)	(231,450,073)	(94)	(199,065,721)	(95)
營業毛利	15,378,383	6	10,520,752	5
5920 聯屬公司間已(未)實現銷貨利益	(45,415)	-	2,440	-
已實現營業毛利	15,332,968	6	10,523,192	5
營業費用(附註六(四)(八)(九)(十)(十一)(十四)(十五)(十六)(十七)(廿二)、七及十二)：				
6100 推銷費用	(3,325,745)	(1)	(3,034,971)	(1)
6200 管理費用	(1,459,183)	(1)	(1,165,863)	(1)
6300 研究發展費用	(2,204,357)	(1)	(1,986,440)	(1)
營業費用合計	(6,989,285)	(3)	(6,187,274)	(3)
6500 其他收益及費損淨額(附註六(十六)(廿三)及七)	161,174	-	154,916	-
營業淨利	8,504,857	3	4,490,834	2
營業外收入及支出：				
7100 利息收入(附註六(廿四)及七)	42,434	-	50,577	-
7010 其他收入(附註六(廿四))	287,772	-	185,228	-
7020 其他利益及損失(附註六(廿四)及七)	(33,924)	-	178,477	-
7050 財務成本(附註六(十四)(廿四)及七)	(51,662)	-	(65,529)	-
7060 採用權益法認列之子公司、關聯企業及合資利益之份額(附註六(七))	4,953,384	2	2,524,675	2
營業外收入及支出合計	5,198,004	2	2,873,428	2
稅前淨利	13,702,861	5	7,364,262	4
7950 減：所得稅費用(附註六(十八))	(2,805,434)	(1)	(1,334,975)	(1)
本期淨利	10,897,427	4	6,029,287	3
其他綜合損益(附註六(七)(十七)(十八)(十九)(廿五))：				
8310 不重分類至損益之項目				
8311 確定福利計畫之再衡量數	(157,368)	-	(5,026)	-
8316 透過其他綜合損益按公允價值衡量之權益工具投資未實現評價(損)益	(83,057)	-	716,961	-
8330 採用權益法認列之子公司及關聯企業之其他綜合損益之份額	(103,357)	-	(35,859)	-
8349 與不重分類之項目相關之所得稅	31,474	-	1,005	-
不重分類至損益之項目合計	(312,308)	-	677,081	-
8360 後續可能重分類至損益之項目				
8361 國外營運機構財務報表換算之兌換差額	(2,766,226)	(1)	(1,855,833)	(1)
8399 與可能重分類之項目相關之所得稅	-	-	-	-
後續可能重分類至損益之項目合計	(2,766,226)	(1)	(1,855,833)	(1)
本期其他綜合損益	(3,078,534)	(1)	(1,178,752)	(1)
本期綜合損益總額	\$ 7,818,893	3	4,850,535	2
每股盈餘(單位：新台幣元，附註六(二十))				
9750 基本每股盈餘	\$ 3.63		2.01	
9850 稀釋每股盈餘	\$ 3.60		1.99	

(請詳閱後附個體財務報告附註)

董事長：陳俊聖

經理人：陳俊聖 陳怡如

會計主管：陳玉玲

宏碁股份有限公司
權益變動表

民國一〇九年及一〇九年一月一日至十二月三十一日

單位：新台幣千元

	保留盈餘						其他權益項目					庫藏股票	權益總計
	普通股 股本	資本公積	法定盈 餘公積	特別盈 餘公積	未分配 盈餘	合計	國外營運機 構財務報表 換算之兌換 差額	透過其他綜合損 益按公允價值衡 量之金融資產		確定福利 計畫再 衡量數	合計		
								未實現(損)益	合計				
民國一〇九年一月一日餘額	\$ 30,749,338	28,152,962	587,602	2,940,572	2,668,082	6,196,256	(4,187,394)	133,070	(287,903)	(4,342,227)	(2,914,856)	57,841,473	
本期淨利	-	-	-	-	6,029,287	6,029,287	-	-	-	-	-	6,029,287	
本期其他綜合損益	-	-	-	-	-	-	(1,855,833)	632,065	45,016	(1,178,752)	-	(1,178,752)	
本期綜合損益總額	-	-	-	-	6,029,287	6,029,287	(1,855,833)	632,065	45,016	(1,178,752)	-	4,850,535	
盈餘指撥及分配：													
提列法定盈餘公積	-	-	266,250	-	(266,250)	-	-	-	-	-	-	-	
提列特別盈餘公積	-	-	-	1,035,693	(1,035,693)	-	-	-	-	-	-	-	
普通股現金股利	-	-	-	-	(1,352,971)	(1,352,971)	-	-	-	-	-	(1,352,971)	
資本公積配發現金	-	(1,014,728)	-	-	-	-	-	-	-	-	-	(1,014,728)	
發放予子公司股利調整資本公積	-	36,416	-	-	-	-	-	-	-	-	-	36,416	
庫藏股買回	-	-	-	-	-	-	-	-	-	-	(361,943)	(361,943)	
庫藏股註銷	(270,800)	(91,143)	-	-	-	-	-	-	-	-	361,943	-	
採用權益法認列之關聯企業之變動數	-	76,443	-	-	-	-	-	-	-	-	-	76,443	
對子公司所有權權益變動	-	43,604	-	-	-	-	-	-	-	-	-	43,604	
實際處分子公司股權價格與帳面價值差額	-	174,404	-	-	-	-	-	-	-	-	-	174,404	
組織重組	-	-	-	-	(12)	(12)	-	-	-	-	-	(12)	
子公司員工認股權酬勞成本	-	110	-	-	-	-	-	-	-	-	-	110	
子公司處分透過其他綜合損益按公允價值衡量之金融資產	-	-	-	-	(3,527)	(3,527)	-	3,527	-	3,527	-	-	
民國一〇九年十二月三十一日餘額	<u>30,478,538</u>	<u>27,378,068</u>	<u>853,852</u>	<u>3,976,265</u>	<u>6,038,916</u>	<u>10,869,033</u>	<u>(6,043,227)</u>	<u>768,662</u>	<u>(242,887)</u>	<u>(5,517,452)</u>	<u>(2,914,856)</u>	<u>60,293,331</u>	
本期淨利	-	-	-	-	10,897,427	10,897,427	-	-	-	-	-	10,897,427	
本期其他綜合損益	-	-	-	-	-	-	(2,766,226)	(324,225)	11,917	(3,078,534)	-	(3,078,534)	
本期綜合損益總額	-	-	-	-	10,897,427	10,897,427	(2,766,226)	(324,225)	11,917	(3,078,534)	-	7,818,893	
盈餘指撥及分配：													
提列法定盈餘公積	-	-	602,575	-	(602,575)	-	-	-	-	-	-	-	
提列特別盈餘公積	-	-	-	857,485	(857,485)	-	-	-	-	-	-	-	
普通股現金股利	-	-	-	-	(4,571,781)	(4,571,781)	-	-	-	-	-	(4,571,781)	
發放予子公司股利調整資本公積	-	70,119	-	-	-	-	-	-	-	-	-	70,119	
採用權益法認列之關聯企業之變動數	-	(24,908)	-	-	-	-	-	-	-	-	-	(24,908)	
對子公司所有權權益變動	-	60,105	-	-	-	-	3,856	(6,544)	2,760	72	-	60,177	
實際取得或處分子公司股權價格與帳面價值差額	-	29,880	-	-	-	-	-	-	-	-	-	29,880	
子公司員工認股權酬勞成本	-	1,005	-	-	-	-	-	-	-	-	-	1,005	
本公司處分透過其他綜合損益按公允價值衡量之金融資產	-	-	-	-	40,230	40,230	-	(40,230)	-	(40,230)	-	-	
子公司處分透過其他綜合損益按公允價值衡量之金融資產	-	-	-	-	(348,520)	(348,520)	-	348,520	-	348,520	-	-	
民國一〇九年十二月三十一日餘額	<u>\$ 30,478,538</u>	<u>27,514,269</u>	<u>1,456,427</u>	<u>4,833,750</u>	<u>10,596,212</u>	<u>16,886,389</u>	<u>(8,805,597)</u>	<u>746,183</u>	<u>(228,210)</u>	<u>(8,287,624)</u>	<u>(2,914,856)</u>	<u>63,676,716</u>	

(請詳閱後附個體財務報告附註)

董事長：陳俊聖

經理人：陳俊聖 陳怡如

會計主管：陳玉玲

宏碁股份有限公司

現金流量表

民國一一〇年及一〇九年一月一日至十二月三十一日

單位：新台幣千元

	110年度	109年度
營業活動之現金流量：		
本期稅前淨利	\$ 13,702,861	7,364,262
調整項目：		
收益費損項目		
折舊費用	140,120	154,282
攤銷費用	24,593	44,041
透過損益按公允價值衡量金融資產之淨損失	406	1,268
利息費用	51,662	65,529
利息收入	(42,434)	(50,577)
股利收入	(287,772)	(185,228)
採用權益法認列之子公司、關聯企業及合資利益之份額	(4,953,384)	(2,524,675)
處分設備及無形資產利益	(657)	(1,181)
不動產、廠房及設備轉列費用數	917	-
未(已)實現銷貨利益	45,415	(2,440)
技術收入作價取得金融資產	-	(17,421)
其他投資利益	(196)	-
收益費損項目合計	(5,021,330)	(2,516,402)
與營業活動相關之資產／負債變動數：		
與營業活動相關之資產之淨變動：		
透過損益按公允價值衡量之衍生金融工具	(1,084,932)	650,016
合約資產	250	1,758
應收票據及帳款	(425,105)	(2,045,779)
應收票據及帳款－關係人	(12,922,567)	(2,632,315)
存貨	(2,563,051)	(980,229)
其他應收款及其他流動資產	(70,225)	3,436
與營業活動相關之資產之淨變動合計	(17,065,630)	(5,003,113)
與營業活動相關之負債之淨變動：		
應付票據及帳款	6,028,200	13,931,231
應付關係人款項	159,923	437,903
退款負債	(14,624)	833,999
其他應付款及其他流動負債	8,119,742	2,652,811
負債準備	92,572	25,313
合約負債	(69,619)	(28,167)
其他非流動負債及其他長期應付關係人款	(24,630)	(84,826)
與營業活動相關之負債之淨變動合計	14,291,564	17,768,264
營運產生之現金流入	5,907,465	17,613,011
收取之利息	42,317	50,566
支付之所得稅	(1,065,249)	(13,457)
營業活動之淨現金流入	4,884,533	17,650,120

(續次頁)



(請詳閱後附個體財務報告附註)

董事長：陳俊聖



經理人：陳俊聖 陳怡如

會計主管：陳玉玲



宏碁股份有限公司
現金流量表(承前頁)

民國一一〇年及一〇九年一月一日至十二月三十一日

單位:新台幣千元

	110年度	109年度
投資活動之現金流量：		
取得透過其他綜合損益按公允價值衡量之金融資產	(2,175,540)	(297,000)
處分透過其他綜合損益按公允價值衡量之金融資產	107,703	-
透過其他綜合損益按公允價值衡量之金融資產減資及清算	2,845	2,746
採用權益法之投資增加	(113,655)	(43,365)
處分採用權益法之投資價款	66,165	29,930
採用權益法之被投資公司減資退回股款	-	602,819
取得不動產、廠房及設備及投資性不動產	(40,378)	(43,789)
處分設備及無形資產價款	895	5,251
應收關係人代墊款及融資款增加	(412,338)	(84,106)
取得無形資產	(7,810)	(410)
事業分割產生之現金流出	-	(27,718)
履行合約成本增加	(2,438)	(19,096)
其他金融資產及其他非流動資產增加	(59,894)	(5,096)
收取之股利	560,248	333,191
投資活動之淨現金(流出)流入	(2,074,197)	453,357
籌資活動之現金流量：		
短期借款增加	23,465,683	5,233,942
短期借款減少	(23,465,683)	(5,233,942)
發行公司債	10,000,000	-
償還長期借款	(3,300,000)	(2,500,000)
租賃本金償還	(77,024)	(78,575)
應付關係人融資款減少	(280,000)	(813,000)
發放現金股利	(4,571,781)	(1,352,971)
資本公積配發現金	-	(1,014,728)
庫藏股票買回成本	-	(361,943)
支付之利息	(16,677)	(66,019)
籌資活動之淨現金流入(流出)	1,754,518	(6,187,236)
本期現金及約當現金增加數	4,564,854	11,916,241
期初現金及約當現金餘額	15,999,824	4,083,583
期末現金及約當現金餘額	\$ 20,564,678	15,999,824

董事長：陳俊聖

(請詳閱後附個體財務報告附註)

經理人：陳俊聖 陳怡如

會計主管：陳玉玲

宏碁股份有限公司
個體財務報告附註
民國一一〇年度及一〇九年度
(除另有註明者外，所有金額均以新台幣千元為單位)

一、公司沿革

宏碁股份有限公司(以下簡稱「本公司」)於民國六十五年八月奉經濟部核准設立。本公司主要業務係於全球各地銷售自有品牌資訊產品，提供電子資訊服務，並以物聯網和服務導向技術的整合性應用為目標，為消費和商用市場推出更多結合軟體、硬體和服務的整合性應用與產品。

二、通過財務報告之日期及程序

本個體財務報告已於民國一一一年三月十六日經董事會通過發佈。

三、新發布及修訂準則及解釋之適用

(一)已採用金融監督管理委員會(以下簡稱金管會)認可之新發布及修訂後準則及解釋之影響

本公司自民國一一〇年一月一日起開始適用下列新修正之國際財務報導準則，且對個體財務報告未造成重大影響。

- 國際財務報導準則第四號之修正「暫時豁免適用國際財務報導準則第九號之延長」
- 國際財務報導準則第九號、國際會計準則第三十九號、國際財務報導準則第七號、國際財務報導準則第四號及國際財務報導準則第十六號之修正「利率指標變革—第二階段」
- 國際財務報導準則第十六號之修正「民國一一〇年六月三十日後之新型冠狀病毒肺炎相關租金減讓」

(二)尚未採用金管會認可之國際財務報導準則之影響

本公司評估適用下列自民國一一一年一月一日起生效之新修正之國際財務報導準則，將不致對個體財務報告造成重大影響。

- 國際會計準則第十六號之修正「不動產、廠房及設備—達到預定使用狀態前之價款」
- 國際會計準則第三十七號之修正「虧損性合約—履行合約之成本」
- 國際財務報導準則2018-2020週期之年度改善
- 國際財務報導準則第三號之修正「對觀念架構之引述」

宏碁股份有限公司個體財務報告附註(續)

(三)金管會尚未認可之新發布及修訂準則及解釋

國際會計準則理事會已發布及修正但尚未經金管會認可之準則及解釋，對本公司可能攸關者如下：

新發布或修訂準則	主要修訂內容	理事會發布之生效日
國際會計準則第一號之修正「將負債分類為流動或非流動」	修正條文係為提升準則應用之一致性，以協助企業判定不確定清償日之債務或其他負債於資產負債表究竟應分類為流動(於或可能於一年內到期者)或非流動。 修正條文亦闡明企業可能以轉換為權益來清償之債務之分類規定。	2023年1月1日

本公司現正持續評估上述準則及解釋對本公司財務狀況與經營結果之影響，相關影響待評估完成時予以揭露。

本公司預期下列其他尚未認可之新發布及修正準則不致對個體財務報告造成重大影響。

- 國際財務報導準則第十號及國際會計準則第二十八號之修正「投資者與其關聯企業或合資間之資產出售或投入」
- 國際財務報導準則第十七號「保險合約」及國際財務報導準則第十七號之修正
- 國際會計準則第一號之修正「會計政策之揭露」
- 國際會計準則第八號之修正「會計估計之定義」
- 國際會計準則第十二號之修正「與單一交易所產生之資產及負債有關之遞延所得稅」

四、重大會計政策之彙總說明

本個體財務報告所採用之重大會計政策彙總說明如下。下列會計政策已一致適用於本個體財務報告之所有表達期間。

(一)遵循聲明

本個體財務報告係依照「證券發行人財務報告編製準則」編製。

(二)編製基礎

1. 衡量基礎

除下列資產負債表之重要項目外，本個體財務報告係依歷史成本為基礎編製：

- (1) 透過損益按公允價值衡量之金融工具(包括衍生金融工具)；
- (2) 透過其他綜合損益按公允價值衡量之金融資產；及
- (3) 淨確定福利負債，係依確定福利義務現值減除退休基金資產之公允價值衡量。

宏碁股份有限公司個體財務報告附註(續)

2.功能性貨幣及表達貨幣

本公司係以營運所處主要經濟環境之貨幣為功能性貨幣。本個體財務報告係以本公司之功能性貨幣新台幣表達。除另有註明者外，所有以新台幣表達之財務資訊均以新台幣千元為單位。

(三)外幣

1.外幣交易

外幣交易依交易日之匯率換算為功能性貨幣。於後續每一報導期間結束日(以下稱報導日)，外幣貨幣性項目依當日之匯率換算為功能性貨幣。以公允價值衡量之外幣非貨幣性項目依衡量公允價值當日之匯率換算為功能性貨幣，以歷史成本衡量之外幣非貨幣性項目則依交易日之匯率換算。

換算所產生之外幣兌換差異通常係認列於損益，惟指定為透過其他綜合損益按公允價值衡量之權益工具係認列於其他綜合損益。

2.國外營運機構

國外營運機構之資產及負債，包括收購時產生之商譽及公允價值調整，係依報導日之匯率換算為本個體財務報告之表達貨幣；除高度通貨膨脹經濟者外，收益及費損項目係依當期平均匯率換算為本個體財務報告之表達貨幣，所產生之兌換差額均認列為其他綜合損益。

當處分國外營運機構致喪失控制、共同控制或重大影響時，與該國外營運機構相關之累計兌換差額係全數重分類為損益。處分部分含有國外營運機構之子公司時，相關累計兌換差額係按比例重新歸屬至非控制權益。處分部分含有國外營運機構之關聯企業或合資之投資時，相關累計兌換差額則按比例重分類至損益。

對國外營運機構之貨幣性應收或應付項目，若尚無清償計畫且不可能於可預見之未來予以清償時，其所產生之外幣兌換損益視為對該國外營運機構淨投資之一部分而認列為其他綜合損益。

(四)資產與負債區分流動與非流動之分類標準

符合下列條件之一之資產列為流動資產，非屬流動資產之所有其他資產則列為非流動資產：

- 1.預期於正常營業週期中實現，或意圖將其出售或消耗者；
- 2.主要為交易目的而持有者；
- 3.預期將於報導期間後十二個月內實現者；或
- 4.現金或約當現金，但不包括於報導期間後至少十二個月用以交換、清償負債而受有限制者。

宏碁股份有限公司個體財務報告附註(續)

符合下列條件之一之負債列為流動負債，非屬流動負債之所有其他負債則列為非流動負債：

1. 預期將於正常營業週期中清償者；
2. 主要為交易目的而持有者；
3. 預期將於報導期間後十二個月內到期清償者；或
4. 未具無條件將清償期限延期至報導期間後至少十二個月之權利者。負債之條款可能依交易對方之選擇，以發行權益工具而導致其清償者，並不影響其分類。

(五)現金及約當現金

現金包括庫存現金、支票存款及活期存款。約當現金係指可隨時轉換成定額現金且價值變動風險甚小之短期並具高度流動性之投資。定期存款符合前述定義且持有目的係為滿足短期現金承諾而非投資或其他目的者，列報於約當現金。

(六)金融工具

應收帳款及所發行之債務證券原始係於產生時認列。所有其他金融資產及金融負債原始係於本公司成為金融工具合約條款之一方時認列。非透過損益按公允價值衡量之金融資產（除不包含重大財務組成部分之應收帳款外）或金融負債原始係按公允價值加計直接可歸屬於該取得或發行之交易成本衡量。不包含重大財務組成部分之應收帳款原始係按交易價格衡量。

1.金融資產

原始認列時金融資產分類為：按攤銷後成本衡量之金融資產、透過其他綜合損益按公允價值衡量之金融資產及透過損益按公允價值衡量之金融資產。依交易慣例購買或出售金融資產時，採用交易日會計處理。

本公司僅於改變管理金融資產之經營模式時，始自下一個報導期間之首日起重分類所有受影響之金融資產。

(1)按攤銷後成本衡量之金融資產

金融資產同時符合下列條件，且未指定為透過損益按公允價值衡量時，係按攤銷後成本衡量：

- 係在以收取合約現金流量為目的之經營模式下持有該金融資產。
- 該金融資產之合約條款產生特定日期之現金流量，完全為支付本金及流通在外本金金額之利息。

該等資產於原始認列後，採有效利率法以攤銷後成本減除減損損失衡量。利息收入、外幣兌換損益及減損損失係認列於損益。除列時，將利益或損失列入損益。

宏碁股份有限公司個體財務報告附註(續)

(2) 透過其他綜合損益按公允價值衡量之金融資產

債務工具投資同時符合下列條件，且未指定為透過損益按公允價值衡量時，係透過其他綜合損益按公允價值衡量：

- 係在以收取合約現金流量及出售為目的之經營模式下持有該金融資產。
- 該金融資產之合約條款產生特定日期之現金流量，完全為支付本金及流通在外本金金額之利息。

本公司於原始認列時，可作一不可撤銷之選擇，將非持有供交易之權益工具投資後續公允價值變動列報於其他綜合損益。前述選擇係按逐項工具基礎所作成。

屬債務工具投資者後續按公允價值衡量。按有效利息法計算之利息收入、外幣兌換損益及減損損失認列於損益，其餘淨利益或損失係認列為其他綜合損益。於除列時，將權益項下累計之其他綜合損益金額重分類至損益。

屬權益工具投資者後續按公允價值衡量。股利收入（除非明顯代表部分投資成本之回收）係認列於損益。其餘淨利益或損失係認列為其他綜合損益，於除列時，則將權益項下累計之其他綜合損益重分類至保留盈餘，不重分類至損益。

權益投資之股利收入於本公司有權利收取股利之日認列（通常係除息日）。

(3) 透過損益按公允價值衡量之金融資產

非屬上述按攤銷後成本衡量或透過其他綜合損益按公允價值衡量之金融資產，係透過損益按公允價值衡量，包括衍生性金融資產。本公司於原始認列時，為消除或重大減少會計配比不當，得不可撤銷地將符合按攤銷後成本衡量或透過其他綜合損益按公允價值衡量條件之金融資產，指定為透過損益按公允價值衡量之金融資產。

該等資產後續按公允價值衡量，其淨利益或損失（包含任何股利及利息收入）係認列為損益。

(4) 金融資產減損

本公司針對按攤銷後成本衡量之金融資產（包括現金及約當現金、應收票據及應收帳款、其他應收款及其他金融資產等）及合約資產之預期信用損失認列備抵損失。

應收帳款及合約資產之備抵損失係按存續期間預期信用損失金額衡量。其他金融資產，除下列金融資產係按報導日後十二個月預期信用損失金額衡量備抵損失外，其餘係按存續期間預期信用損失金額衡量：

- 判定債務證券於報導日之信用風險低；及
- 銀行存款之信用風險（即金融工具之預期存續期間發生違約之風險）自原始認列後未顯著增加。

宏碁股份有限公司個體財務報告附註(續)

存續期間預期信用損失係指金融工具預期存續期間所有可能違約事項產生之預期信用損失；十二個月預期信用損失係指金融工具於報導日後十二個月內可能違約事項所產生之預期信用損失(或較短期間，若金融工具之預期存續期間短於十二個月時)。

衡量預期信用損失之最長期間為本公司暴露於信用風險之最長合約期間。

於判定自原始認列後信用風險是否已顯著增加時，本公司考量合理且可佐證之資訊(無需過度成本或投入即可取得)，包括質性及量化資訊，及根據本公司之歷史經驗、信用評估及前瞻性資訊所作之分析。

預期信用損失為金融工具預期存續期間信用損失之機率加權估計值。信用損失係按所有現金短收之現值衡量，亦即本公司依據合約可收取之現金流量與本公司預期收取之現金流量之差額。預期信用損失係按金融資產之有效利率折現。

按攤銷後成本衡量之金融資產之備抵損失係自資產之帳面金額中扣除。

當本公司對回收金融資產整體或部分無法合理預期時，係直接減少其金融資產總帳面金額。本公司係以是否合理預期可回收之基礎個別分析沖銷之時點及金額。本公司預期已沖銷金額將不會重大迴轉。然而，已沖銷之金融資產仍可強制執行，以符合本公司回收逾期金額之程序。

(5)金融資產之除列

本公司僅於對來自該資產現金流量之合約權利終止，或已移轉金融資產且該資產所有權之幾乎所有風險及報酬已移轉予其他企業時，或既未移轉亦未保留所有權之幾乎所有風險及報酬且未保留該金融資產之控制時，始將金融資產除列。

本公司簽訂移轉金融資產之交易，若保留已移轉資產所有權之所有或幾乎所有風險及報酬，則仍持續認列該資產於資產負債表。

2.金融負債及權益工具

(1)負債或權益之分類

本公司發行之債務及權益工具係依據合約協議之實質與金融負債及權益工具之定義分類為金融負債或權益。

(2)權益交易

權益工具係指表彰本公司於資產減除所有負債後剩餘權益之任何合約。本公司發行之權益工具係以取得之價款扣除直接發行成本後之金額認列。

宏碁股份有限公司個體財務報告附註(續)

(3)庫藏股票

再買回本公司已認列之權益工具時，係將所支付之對價（包括可直接歸屬成本）認列為權益之減少。再買回之股份係分類為庫藏股票。後續出售或再發行庫藏股票，所收取之金額係認列為權益之增加，並將該交易所產生之剩餘或虧損認列為資本公積或保留盈餘（若資本公積不足沖抵）。

(4)金融負債

金融負債係分類為攤銷後成本或透過損益按公允價值衡量。金融負債若屬持有供交易、衍生工具或於原始認列時指定，則分類為透過損益按公允價值衡量。透過損益按公允價值衡量之金融負債係以公允價值衡量，且相關淨利益及損失，包括任何利息費用，係認列於損益。

其他金融負債後續採有效利息法按攤銷後成本衡量。利息費用及兌換損益係認列於損益。除列時之任何利益或損失亦係認列於損益。

(5)金融負債之除列

本公司係於合約義務已履行、取消或到期時，除列金融負債。當金融負債條款修改且修改後負債之現金流量有重大差異，則除列原金融負債，並以修改後條款為基礎按公允價值認列新金融負債。除列金融負債時，其帳面金額與所支付或應支付對價總額（包含任何所移轉之非現金資產或承擔之負債）間之差額認列為損益。

(6)金融資產及負債之互抵

金融資產及金融負債僅於本公司目前有法律上可執行之權利進行互抵及有意圖以淨額交割或同時變現資產及清償負債時，方予以互抵並以淨額表達於資產負債表。

3.衍生金融工具及避險會計

本公司為規避外幣風險之暴險而持有衍生金融工具。嵌入式衍生工具於符合特定條件且該主合約非屬金融資產時，其與主合約分離處理。衍生工具原始認列時係按公允價值衡量；後續依公允價值衡量，再衡量產生之利益或損失直接列入損益。

本公司指定部分衍生工具進行公允價值避險或現金流量避險。於避險關係開始時，本公司以書面記錄風險管理目標、避險執行策略及被避險項目與避險工具間之經濟關係，包括避險工具是否預期能抵銷被避險項目之公允價值或現金流量變動。

(1)公允價值避險

合格避險工具之利益或損失係認列於損益，惟若避險工具係對透過其他綜合損益按公允價值衡量之權益工具進行避險，則係認列於其他綜合損益。

宏碁股份有限公司個體財務報告附註(續)

(2)現金流量避險

指定且符合現金流量避險之避險工具，其公允價值變動屬於有效避險部分係認列於其他綜合損益，並累計列入「其他權益—避險工具之損益」，前述認列金額以被避險項目自避險開始後之公允價值累積變動數為限。屬避險無效部分之利益或損失則立即認列為損益。

當被避險項目認列於損益時，原先認列於其他綜合損益並累計列入權益之金額將於同一期間重分類至損益，並與已認列之被避險項目於綜合損益表列於相同會計項目下。

(七)存 貨

存貨係以成本與淨變現價值孰低衡量。成本包括使其達可供使用地點及狀態所發生之必要支出，並採加權平均法計算。淨變現價值係指正常營業下之估計售價減除估計完工尚需投入之估計成本及完成出售所需之估計成本後之餘額。

(八)採用權益法之投資

採用權益法之投資包含關聯企業及合資。

關聯企業係指本公司對其財務及營運政策具有重大影響，但非控制或聯合控制者。

本公司對於關聯企業之權益採用權益法處理。權益法下，原始取得時係依成本認列，投資成本包含交易之成本。投資關聯企業之帳面金額包括原始投資時所辨認之商譽，減除任何累計減損損失。本公司於評估減損時，係將投資之整體帳面金額(含商譽)視為單一資產，比較可回收金額與帳面金額，進行減損測試，所認列之減損損失係作為投資帳面金額之減少。任何減損損失之迴轉，於該投資之可回收金額後續增加之範圍內認列。

本公司自具有重大影響之日起至喪失重大影響之日止，依權益比例認列各該投資關聯企業之損益及其他綜合損益之金額。當關聯企業發生非損益及其他綜合損益之權益變動且不影響本公司對其之持股比例時，本公司將所有權益變動按持股比例認列為資本公積。

本公司與關聯企業間之交易所產生之未實現利益及損失，僅在非關係人投資者對關聯企業之權益範圍內，認列於企業財務報表。

關聯企業之財務報表業已適當調整，俾使其會計政策與本公司所使用之會計政策一致。

當本公司依比例應認列關聯企業之損失份額等於或超過其在關聯企業之權益時，即停止認列其損失，而僅於發生法定義務、推定義務或已代該被投資公司支付款項之範圍內，認列額外之損失及相關負債。

宏碁股份有限公司個體財務報告附註(續)

本公司自其投資不再為關聯企業之日起停止採用權益法，並按公允價值衡量保留權益，保留權益之公允價值及處分價款與停止採用權益法當日之投資帳面金額之差額，認列於當期損益。對於先前認列於其他綜合損益中與該投資有關之所有金額，其會計處理之基礎與關聯企業若直接處分相關資產或負債所必須遵循之基礎相同，亦即若先前認列於其他綜合損益之利益或損失，於處分相關資產或負債時須被重分類為損益（或保留盈餘），則當企業停止採用權益法時，將該利益或損失自權益重分類至損益（或保留盈餘）。若本公司對關聯企業之所有權權益減少，但持續適用權益法，則本公司將與該所有權權益之減少有關而先前已認列於其他綜合損益之利益或損失，按上述方式依減少比例作重分類調整。

關聯企業發行新股時，若本公司未按持股比例認購，致使持股比例發生變動，並因而使投資之股權淨值發生增減時，其增減數調整資本公積及採用權益法之投資；若此項調整係沖減資本公積，但由採用權益法之投資所產生之資本公積餘額不足時，其差額則借記保留盈餘。惟若屬本公司未按持股比例認購，致使其對關聯企業之所有權權益減少者，先前於其他綜合損益中所認列與該關聯企業有關之金額係按減少比例重分類，其會計處理之基礎與關聯企業若直接處分相關資產或負債所必須遵循之基礎相同。

合資係一項聯合協議，據此對該協議具有聯合控制之各方（即合資者）對於該協議之淨資產具有權利，而非對資產具有權利且負債負有義務。合資者應將其合資權益認列為一項投資，並依國際會計準則第二十八號「投資關聯企業」之規定採用權益法處理該投資，除非企業依該準則之規定豁免適用權益法。

本公司於評估聯合協議之分類時，考量了該協議之架構、單獨載具之法律形式、合約協議之條款及其他事實與情況。於事實及情況改變時，本公司將重新評估所參與之聯合協議類型是否改變。

(九)投資子公司

於編製個體財務報告時，本公司對具控制力之被投資公司係採權益法評價。投資子公司之帳面金額包括原始投資時辨認之商譽，減除任何累計減損損失，此減損損失係作為投資帳面金額之減少。在權益法下，個體財務報告當期損益及其他綜合損益與合併基礎編製之財務報告中當期損益及其他綜合損益歸屬於母公司業主之金額相同，且個體財務報告業主權益與合併基礎編製之財務報告中歸屬於母公司業主之權益相同。本公司對子公司所有權權益之變動，未導致喪失控制者，作為與業主間之權益交易處理。

宏碁股份有限公司個體財務報告附註(續)

本公司採用收購法處理新收購之子公司，依收購日移轉對價之公允價值，包括歸屬於被收購者任何非控制權益之金額，減除所取得之可辨認資產及承擔之負債之淨額(通常為公允價值)來衡量商譽。若減除後之餘額為負數，則本公司重新評估是否已正確辨認所有取得之資產及所有承擔之負債後，始將廉價購買利益認列於損益。本公司依逐筆交易，選擇對非控制權益之衡量基礎，亦即按收購日之公允價值，或被收購者可辨認淨資產公允價值按非控制權益之比例衡量。

於分階段達成之新收購子公司中，本公司以收購日之公允價值重新衡量其先前已持有被收購者之權益，若因而產生任何利益或損失，則認列為損益。對於被收購者權益價值之變動於收購日前已於其他綜合損益中認列之金額，應依本公司若直接處分其先前已持有權益之相同方式處理，若處分該權益時宜將其重分類至損益，則該金額係重分類至損益。

若企業合併之原始會計處理於合併交易發生之報導日前尚未完成，本公司得對於尚未完成會計處理項目以暫定金額報導，該暫定金額於衡量期間內應予以追溯調整之，以反映於衡量期間所取得有關於收購日已存在事實與情況之新資訊。衡量期間自收購日起不超過一年。

除與發行債務或權益工具相關者外，與收購子公司相關之交易成本均應於發生時立即認列為費用。

(十)不動產、廠房及設備

1.認列與衡量

不動產、廠房及設備項目係依成本(包括資本化之借款成本)減累計折舊及任何累計減損衡量。

不動產、廠房及設備之重大組成部分耐用年限不同時，則視為不動產、廠房及設備之單獨項目(主要組成部分)處理。

不動產、廠房及設備之處分利益或損失係認列於損益。

2.重分類至投資性不動產

當供自用之不動產變更為投資性不動產時，該項不動產應以變更為用途時之帳面金額重分類為投資性不動產。

3.後續成本

後續支出僅於其未來經濟效益很有可能流入本公司時始予以資本化。

4.折 舊

折舊係依資產成本減除殘值計算，並採直線法於每一組成部分之估計耐用年限內認列於損益。

宏碁股份有限公司個體財務報告附註(續)

除土地不予提列折舊外，其餘之估計耐用年限為：房屋及建築(依其重大組成部分)：主建物，30~50年；空調系統，10年；其餘房屋附屬設備，20年；電腦及通訊設備，3~5年；其他設備，3~10年。

折舊方法、耐用年限及殘值於每一報導日加以檢視，任何估計變動之影響則推延調整。

(十一)投資性不動產

投資性不動產係指持有供賺取租金或資產增值或二者兼具，而非供正常營業出售或作為行政管理目的之不動產。投資性不動產原始以成本衡量，後續以成本減累計折舊及累計減損衡量，其折舊方法、耐用年限及殘值比照不動產、廠房及設備規定處理。

投資性不動產之租金收益係於租賃期間按直線法認列於其他收益及費損項下。給與之租賃誘因係於租賃期間認列為租賃收益之調整。

當投資性不動產用途變更而重分類為不動產、廠房及設備時，以變更用途時之帳面金額予以重分類。

(十二)租賃

本公司係於合約成立日評估合約是否係屬於或包含租賃，若合約轉讓對已辨認資產之使用之控制權一段時間以換得對價，則合約係屬於或包含租賃。

1.承租人

本公司於租賃開始日認列使用權資產及租賃負債，使用權資產係以成本為原始衡量，該成本包含租賃負債之原始衡量金額，調整租賃開始日或之前支付之任何租賃給付，並加計所發生之原始直接成本及為拆卸、移除標的資產及復原其所在地點或標的資產之估計成本，同時減除收取之任何租賃誘因。

使用權資產後續於租賃開始日至使用權資產之耐用年限屆滿時或租賃期間屆滿時兩者之較早者以直線法提列折舊。此外，本公司定期評估使用權資產是否發生減損並處理任何已發生之減損損失，並於租賃負債發生再衡量的情況下配合調整使用權資產。

租賃負債係以租賃開始日尚未支付之租賃給付之現值為原始衡量。若租賃隱含利率容易確定，則折現率為該利率，若並非容易確定，則使用本公司之增額借款利率。一般而言，本公司係採用其增額借款利率為折現率。

計入租賃負債衡量之租賃給付包括：

- (1)固定給付，包括實質固定給付；
- (2)取決於某項指數或費率之變動租賃給付，採用租賃開始日之指數或費率為原始衡量；
- (3)預期支付之殘值保證金額；及

宏碁股份有限公司個體財務報告附註(續)

(4)於合理確定將行使購買選擇權或租賃終止選擇權時之行使價格或所須支付之罰款。

租賃負債後續係以有效利息法計提利息，並於發生以下情況時再衡量其金額：

- (1)用以決定租賃給付之指數或費率變動導致未來租賃給付有變動；
- (2)預期支付之殘值保證金額有變動；
- (3)標的資產購買選擇權之評估有變動；
- (4)對是否行使延長或終止選擇權之估計有所變動，而更改對租賃期間之評估；
- (5)租賃標的、範圍或其他條款之修改。

於租賃成立日或重評估合約是否包含租賃時，本公司係以相對單獨價格為基礎將合約中之對價分攤至個別租賃組成部份。惟，於承租土地及建物時，本公司選擇不區分非租賃組成部分而將租賃組成部分及非租賃組成部分視為單一租賃組成部分處理。

租賃負債因前述用以決定租賃給付之指數或費率變動、殘值保證金額有變動以及購買、延長或終止選擇權之評估變動而再衡量時，係相對應調整使用權資產之帳面金額，並於使用權資產之帳面金額減至零時，將剩餘之再衡量金額認列於損益中。

對於減少租賃範圍之租賃修改，則係減少使用權資產之帳面金額以反映租賃之部分或全面終止，並將其與租賃負債再衡量金額間之差額則認列於損益中。

本公司將不符合投資性不動產定義之使用權資產及租賃負債分別以單行項目表達於資產負債表中。

針對短期租賃及低價值標的資產租賃，本公司選擇不認列使用權資產及租賃負債，而係將相關租賃給付依直線基礎於租賃期間內認列為費用。

2.出租人

本公司為出租人之交易，係於租賃成立日將租賃合約依其是否移轉附屬於標的資產所有權之幾乎所有風險與報酬分類，若是則分類為融資租賃，否則分類為營業租賃。於評估時，本公司考量包括租賃期間是否涵蓋標的資產經濟年限之主要部分等相關特定指標。

宏碁股份有限公司個體財務報告附註(續)

若本公司為轉租出租人，則係分別處理主租賃及轉租交易，並以主租賃所產生之使用權資產評估轉租交易之分類。若主租賃為短期租賃並適用認列豁免，則應將其轉租交易分類為營業租賃。

針對營業租賃，本公司採直線基礎將所收取之租賃給付於租賃期間內認列為租金收入。

(十三)無形資產

1.商譽

本公司收購子公司產生之商譽已認列於無形資產，商譽原始認列之衡量請參閱附註四(九)。採用權益法之子公司及投資所產生之商譽係包含於投資之帳面金額內。商譽不予攤銷，而依成本減累計減損予以衡量。

2.商標權

原始認列時以成本衡量，續後，具確定耐用年限之商標權以成本減除累計攤銷及累計減損衡量。攤銷金額係依直線法計提。屬非確定耐用年限之商標權以成本減累計減損列示，於每年定期進行減損測試，並於報導日評估是否有新事件及情況繼續證明非確定耐用年限無形資產之耐用年限仍屬非確定。耐用年限由非確定改為有限時，視為會計估計變動。

3.其他無形資產

本公司取得其他無形資產係以成本減除累計攤銷與累計減損衡量。攤銷金額係依直線法按下列估計耐用年限計提，攤銷數認列於損益：專利權，4~15年；外購軟體，1~3年。

本公司於每一報導日檢視無形資產之殘值、耐用年限及攤銷方法，並於必要時適當調整。

(十四)非金融資產減損

本公司於每一報導日評估是否有跡象顯示非金融資產（除存貨、合約資產、遞延所得稅資產外）之帳面金額可能有減損。若有任一跡象存在，則估計該資產之可回收金額。商譽係每年定期或有減損跡象時進行減損測試。

為減損測試之目的，係將現金流入大部分獨立於其他個別資產或資產群組之現金流入之一組資產作為最小可辨認資產群組。企業合併取得之商譽係分攤至預期可自合併綜效受益之各現金產生單位或現金產生單位群組。

可回收金額為個別資產或現金產生單位之公允價值減處分成本與其使用價值孰高者。於評估使用價值時，估計未來現金流量係以稅前折現率折算至現值，該折現率應反映現時市場對貨幣時間價值及對該資產或現金產生單位特定風險之評估。

個別資產或現金產生單位之可回收金額若低於帳面金額，則認列減損損失。減損損失係立即認列於當期損益，且係先減少該現金產生單位受攤商譽之帳面金額，次就該單位內其他各資產帳面金額之比例減少各該資產帳面金額。

宏碁股份有限公司個體財務報告附註(續)

商譽減損損失不予迴轉。商譽以外之非金融資產則僅在不超過該資產若未於以前年度認列減損損失時所決定之帳面金額（減除折舊或攤銷）之範圍內迴轉。

(十五)負債準備

負債準備之認列係因過去事件而負有現時義務，使本公司未來很有可能需要流出具經濟效益之資源以清償該義務，且該義務之金額能可靠估計。

1.保固

保固負債準備係於銷售商品或服務時認列，該項負債準備係根據歷史保固資料及所有可能結果按其相關機率加權衡量。

2.其他

其他準備包括訴訟賠償準備及環境保護準備等。當本公司因過去事件而負有現時義務，使本公司未來很有可能需要流出具經濟效益之資源以清償該義務，且該義務之金額能可靠估計時認列之。

(十六)收入之認列

1.客戶合約之收入

收入係按移轉商品或勞務而預期有權取得之對價衡量。本公司係於對商品或勞務之控制移轉予客戶而滿足履約義務時認列收入。本公司依收入項目說明如下：

(1)商品之銷售

本公司係於對產品之控制移轉時認列收入。該產品之控制移轉係指產品已交付給客戶，客戶能完全裁決產品之銷售通路及價格，且已無會影響客戶接受該產品之未履行義務。交付係發生於產品運送至特定地點，其陳舊過時及損失風險已移轉予客戶，及客戶已依據銷售合約接受產品，驗收條款已失效，或本公司有客觀證據認為已滿足所有驗收條件時。

本公司係以合約價格減除估計之數量折扣及折讓之淨額為基礎認列收入，折扣或折讓之金額係使用過去累積之經驗按期望值估計之，且僅於高度很有可能不會發生重大迴轉之範圍內認列收入。截至報導日止，相關銷售折扣或折讓預期支付予客戶之金額，認列為退款負債。銷售之平均授信期間為30至90天，與同業之實務作法一致，故不包含融資要素。

本公司提供標準保固因而負瑕疵退款之義務，且已就該義務認列保固負債準備，請詳附註六(十五)。

本公司於交付商品時認列應收帳款，因本公司在該時點具無條件收取對價之權利。

宏碁股份有限公司個體財務報告附註(續)

(2)勞務收入

本公司提供企業系統建置或整合服務之專案合約，並於提供勞務之財務報導期間認列相關收入。其中對於隨時間逐步滿足之履約義務，係以截至報導日實際已提供服務占總服務之比例為基礎認列收入，該比例依合約係以已完成之履約、已經過之時間或已達到之里程碑之比例決定。

若情況改變，將修正對收入、成本及完成程度之估計，並於管理階層得知情況改變而作修正之期間將造成之增減變動反映於損益。

固定價格合約下，客戶依約定之時程支付固定金額之款項。已提供之勞務超過支付款時，認列合約資產；支付款超過已提供之勞務，則認列合約負債。

(3)財務組成部分

本公司預期所有客戶合約移轉商品或勞務予客戶之時間與客戶為該商品或勞務付款之時間間隔皆不超過一年，因此，本公司不調整交易價格之貨幣時間價值。

2.客戶合約之成本

(1)取得合約之增額成本

本公司若預期可回收其取得客戶合約之增額成本，係將該等成本認列為資產。取得合約之增額成本係為取得客戶合約所發生且若未取得該合約則不會發生之成本。無論合約是否取得均會發生之取得合約成本係於發生時認列為費用，除非該等成本係無論合約是否已取得均明確可向客戶收取。

本公司採用準則之實務權宜作法，若取得合約之增額成本認列為資產且該資產之攤銷期間為一年以內，係於該增額成本發生時將其認列為費用。

(2)履行合約之成本

履行客戶合約所發生之成本若非屬其他準則範圍內(國際會計準則第二號「存貨」、國際會計準則第十六號「不動產、廠房及設備」或國際會計準則第三十八號「無形資產」)，本公司僅於該等成本與合約或可明確辨認之預期合約直接相關、會產生或強化未來將被用於滿足(或持續滿足)履約義務之資源，且預期可回收時，始將該等成本認列為資產。

一般及管理成本、用以履行合約但未反映於合約價格之浪費之原料、人工或其他資源成本、與已滿足(或已部分滿足)履約義務相關之成本，以及無法區分究係與未滿足履約義務或已滿足(或已部分滿足)履約義務相關之成本，係於發生時認列為費用。

(十七)政府補助

政府補助僅於可合理確信本公司將遵循政府補助所附加之條件，且將可收到該項補助時，始予認列於損益。

宏碁股份有限公司個體財務報告附註(續)

若政府補助係用於補償已發生之費用或損失，或係以給與本公司立即財務支援為目的且無未來相關成本，則於其可收取之期間認列於損益。

政府補助列報於其他收益及費損項下。

(十八)員工福利

1.確定提撥計畫

確定提撥退休金計畫之提撥義務係於員工提供服務期間內認列為損益項下之員工福利費用。

2.確定福利計畫

確定福利退休金計畫下之淨義務係分別針對各項福利計畫以員工當期或以前期間服務所賺得之未來福利金額之折現值，並減除任何計畫資產的公允價值後之金額計算。折現率係以到期日與本公司淨義務期限接近，且計價幣別與預期支付福利金相同之政府公債於報導日之市場殖利率為主。確定福利計畫之淨義務每年由合格精算師以預計單位福利法精算。

當計畫內容之福利改善，因員工過去服務使福利增加之部分，相關費用立即認列為損益。

淨確定福利負債(資產)之再衡量數包含(1)精算損益；(2)計畫資產報酬，但不包括包含於淨確定福利負債(資產)淨利息之金額；及(3)資產上限影響數之任何變動，但不包括包含於淨確定福利負債(資產)淨利息之金額。淨確定福利負債(資產)再衡量數認列於其他綜合損益，並於當期轉入其他權益項下。

本公司於縮減或清償發生時，認列確定福利計畫之縮減或清償損益。縮減或清償損益包括任何計畫資產公允價值之變動及確定福利義務現值之變動。

3.短期員工福利

短期員工福利義務係以未折現之基礎衡量，且於提供相關服務時認列為費用。有關短期現金紅利或分紅計畫下預期支付之金額，若係因員工過去提供服務而使本公司負有現時之法定或推定支付義務，且該義務能可靠估計時，將該金額認列為負債。

(十九)股份基礎給付交易

權益交割之股份基礎給付協議以給與日之公允價值，於該獎酬之既得期間內，認列費用並增加相對權益。認列之費用係隨預期符合服務條件及非市價既得條件之獎酬數量予以調整；而最終認列之金額係以既得日符合服務條件及非市價既得條件之獎酬數量為基礎衡量。

有關股份基礎給付獎酬之非既得條件，已反映於股份基礎給付給與日公允價值之衡量，且預期與實際結果間之差異無須作核實調整。

本公司辦理現金增資保留股份給員工認購時，其給與日為董事會通過認購價格且核准員工得認購股數之日。

宏碁股份有限公司個體財務報告附註(續)

(二十)所得稅

所得稅包括當期及遞延所得稅。除與企業合併、直接認列於權益或其他綜合損益之項目相關者外，當期所得稅及遞延所得稅應認列於損益。

當期所得稅包括依據當年度課稅所得（損失）計算之預計應付所得稅或應收退稅款，及任何對以前年度應付所得稅或應收退稅款之調整。其金額係反映所得稅相關不確定性（若有）後，按報導日之法定稅率或實質性立法之稅率衡量預期將支付或收取款項之最佳估計值。

遞延所得稅係就資產及負債於財務報導目的之帳面金額與其課稅基礎之暫時性差異予以衡量認列。下列情況產生之暫時性差異不予認列遞延所得稅：

- 1.非屬企業合併之交易原始認列之資產或負債，且於交易當時不影響會計利潤及課稅所得（損失）者。
- 2.因投資子公司、關聯企業及合資權益所產生之暫時性差異，本公司可控制暫時性差異迴轉之時點且很有可能於可預見之未來不會迴轉者；以及
- 3.商譽原始認列所產生之應課稅暫時性差異。

對於未使用之課稅損失及未使用所得稅抵減遞轉後期，與可減除暫時性差異，在很有可能未來課稅所得可供使用之範圍內，認列為遞延所得稅資產，並於每一報導日予以重評估，就相關所得稅利益非屬很有可能實現之範圍內予以調減；或在變成很有可能足夠課稅所得之範圍內迴轉原已減少之金額。

遞延所得稅係以預期暫時性差異迴轉時之稅率衡量，採用報導日之法定稅率或實質性立法稅率為基礎，並已反映所得稅相關不確定性（若有）。

本公司僅於同時符合下列條件時，始將遞延所得稅資產及遞延所得稅負債互抵：

- 1.有法定執行權將當期所得稅資產及當期所得稅負債互抵；且
- 2.遞延所得稅資產及遞延所得稅負債與下列由同一稅捐機關課徵所得稅之納稅主體之一有關：
 - (1)同一納稅主體；或
 - (2)不同納稅主體，惟各主體意圖在重大金額之遞延所得稅資產預期回收及遞延所得稅負債預期清償之每一未來期間，將當期所得稅負債及資產以淨額基礎清償，或同時實現資產及清償負債。

(廿一)每股盈餘

本公司列示歸屬於本公司普通股權益持有人之基本及稀釋每股盈餘。基本每股盈餘係以歸屬於本公司普通股權益持有人之損益，除以當期加權平均流通在外普通股股數計算之。稀釋每股盈餘則係將歸屬於本公司普通股權益持有人之損益及加權平均流通在外普通股股數，分別調整所有潛在稀釋普通股之影響後計算之。本公司之潛在稀釋普通股包括得採股票發放之員工酬勞。

宏碁股份有限公司個體財務報告附註(續)

(廿二)部門資訊

本公司已於合併財務報告揭露部門資訊，因此個體財務報告不揭露部門資訊。

五、重大會計判斷、估計及假設不確定性之主要來源

管理階層編製本個體財務報告時，必須作出判斷、估計及假設，其將對會計政策之採用及資產、負債、收益及費用之報導金額有所影響。實際結果可能與估計存有差異。管理當局持續檢視估計及基本假設，會計估計變動於變動期間及受影響之未來期間予以認列。

對於假設及估計之不確定性中，存有重大風險可能於未來次一年度造成重大調整之重大風險如下：

(一)收入認列(銷貨退回及折讓估計)

本公司依據歷史經驗、通路庫存情形、市場及經濟狀況及其他因素估計可能發生之銷貨退回及折讓，並於產品出售當期列為銷貨收入之減項，且本公司定期檢視估計之合理性。惟因市場價格競爭及產品技術之演進等因素，可能引起該估計金額之重大調整。

(二)存貨之評價

因存貨須以成本與淨變現價值孰低者計價，故本公司必須運用判斷及估計決定報導日存貨之淨變現價值。由於科技快速變遷，本公司評估報導日存貨因過時陳舊或無市場銷售價值之金額，並將存貨成本沖減至淨變現價值。此存貨評價主要係依未來期間之產品需求為估計基礎，故可能產生重大變動。有關存貨跌價損失認列情形，參閱財務報告附註六(六)之說明。

(三)投資子公司所含商譽之減損評估

商譽減損之評估過程依賴本公司之主觀判斷，包含辨認現金產生單位、分攤商譽至相關現金產生單位，及決定相關現金產生單位之可回收金額，任何由於經濟狀況之變遷或公司策略改變均可能造成評估結果之重大差異。有關商譽減損評估，參閱財務報告附註六(七)之說明。

六、重要會計項目之說明

(一)現金及約當現金

	<u>110.12.31</u>	<u>109.12.31</u>
庫存現金及週轉金	\$ 514	514
活期存款及支票存款	18,814,366	8,405,609
定期存款	<u>1,749,798</u>	<u>7,593,701</u>
	<u>\$ 20,564,678</u>	<u>15,999,824</u>

宏碁股份有限公司個體財務報告附註(續)

(二)透過損益按公允價值衡量之金融工具—流動

	<u>110.12.31</u>	<u>109.12.31</u>
強制透過損益按公允價值衡量之金融資產：		
非避險之衍生工具		
遠期外匯合約	\$ 441,494	154,578
非衍生金融資產		
國外上市公司股票	<u>1,754</u>	<u>2,160</u>
	<u>\$ 443,248</u>	<u>156,738</u>
持有供交易之金融負債—流動：		
衍生性工具—遠期外匯合約	<u>\$ (145,969)</u>	<u>(943,985)</u>

按公允價值再衡量認列於損益金額請詳附註六(廿四)。

本公司從事衍生金融工具交易係用以規避因營業所暴露之匯率風險，於各報導日因未適用避險會計且尚未到期之遠期外匯合約明細如下（合約金額以約當美金金額列示）：

1.遠期外匯合約

		<u>110.12.31</u>	
<u>合約金額(千元)</u>	<u>幣別</u>	<u>到</u>	<u>期 期 間</u>
美金 595,000	美金/台幣	111/01	
美金 669,048	歐元/美金	111/01	~111/05
美金 10,494	紐西蘭幣/美金	111/01	~111/05
美金 115,082	澳幣/美金	111/01	~111/06
美金 31,917	美金/日幣	111/01	~111/08
美金 214,969	美金/印度盧比	111/01	~111/06
		<u>109.12.31</u>	
<u>合約金額(千元)</u>	<u>幣別</u>	<u>到</u>	<u>期 期 間</u>
美金 594,000	美金/台幣	110/01	
美金 434,729	歐元/美金	110/01	~110/05
美金 12,220	紐西蘭幣/美金	110/01	~110/05
美金 76,759	澳幣/美金	110/04	~110/05
美金 146,869	美金/日幣	110/01	~110/07
美金 117,419	美金/印度盧比	110/01	~110/07

宏碁股份有限公司個體財務報告附註(續)

(三) 透過其他綜合損益按公允價值衡量之金融資產

	110.12.31	109.12.31
透過其他綜合損益按公允價值衡量之權益工具：		
國內上市(櫃)公司股票	\$ 6,533,121	4,568,341
國內非上市(櫃)公司股票	157,421	140,266
	\$ 6,690,542	4,708,607
流動	\$ -	51,857
非流動	6,690,542	4,656,750
	\$ 6,690,542	4,708,607

本公司持有上述權益工具投資為長期策略性投資且非為交易目的所持有，故已指定為透過其他綜合損益按公允價值衡量之金融資產。本公司民國一一〇年處分部分指定透過其他綜合損益按公允價值衡量之金融資產，故將前述累積利益40,230千元自其他權益轉至保留盈餘。

(四) 應收票據及帳款淨額—按攤銷後成本衡量

	110.12.31	109.12.31
應收票據	\$ 14,619	16,502
應收帳款	6,322,943	5,896,378
減：備抵損失	(1,798)	(2,221)
	6,335,764	5,910,659
應收票據及帳款-關係人(附註七(二))	37,518,525	24,595,958
	\$ 43,854,289	30,506,617

宏碁股份有限公司個體財務報告附註(續)

本公司針對所有非關係人應收票據及應收帳款採用簡化作法估計預期信用損失，亦即使用存續期間預期信用損失衡量，並已納入前瞻性之資訊。應收票據及應收帳款之預期信用損失分析如下：

	110.12.31		
	<u>應收票據及帳款 帳面金額</u>	<u>加權平均預期 信用損失率</u>	<u>備抵存續期間 預期信用損失</u>
未逾期	\$ 5,579,837	0.03%	(1,798)
逾期1~30天	704,925	0.00%	-
逾期31~60天	34,807	0.00%	-
逾期61~90天	14,418	0.00%	-
逾期91~180天	3,556	0.00%	-
逾期181天以上	<u>19</u>	0.00%	<u>-</u>
	<u>\$ 6,337,562</u>		<u>(1,798)</u>

	109.12.31		
	<u>應收票據及帳款 帳面金額</u>	<u>加權平均預期 信用損失率</u>	<u>備抵存續期間 預期信用損失</u>
未逾期	\$ 5,135,039	0.04%	(1,925)
逾期1~30天	527,116	0.04%	(188)
逾期31~60天	60,375	0.17%	(101)
逾期61~90天	189,767	0.00%	-
逾期91~180天	489	1.43%	(7)
逾期181天以上	<u>94</u>	0.00%	<u>-</u>
	<u>\$ 5,912,880</u>		<u>(2,221)</u>

民國一一〇年及一〇九年十二月三十一日之應收票據及帳款—關係人經本公司評估皆無預期信用損失，分析如下：

	<u>110.12.31</u>	<u>109.12.31</u>
未逾期	\$ 34,606,560	19,989,238
逾期1~30天	2,053,424	1,509,349
逾期31~60天	389,904	1,941,296
逾期61~90天	222,040	711,999
逾期91~180天	163,924	358,961
逾期181天以上	<u>82,673</u>	<u>85,115</u>
	<u>\$ 37,518,525</u>	<u>24,595,958</u>

宏碁股份有限公司個體財務報告附註(續)

本公司應收票據及應收帳款之備抵損失變動表如下：

	110年度	109年度
期初餘額	\$ 2,221	3,613
迴轉之減損損失	(423)	(1,051)
本年度因無法收回而沖銷之金額	-	(341)
期末餘額	\$ 1,798	2,221

(五)其他應收款淨額

	110.12.31	109.12.31
其他應收款－關係人(附註七(二))	\$ 664,582	214,152
應收廣告補助款	157,508	19,474
應收折讓款	85,860	171,381
其他	19,956	16,551
	927,906	421,558
減：備抵損失	(150)	(855)
	\$ 927,756	420,703

本公司民國一一〇年及一〇九年十二月三十一日之其他應收款除已提足備抵損失之金額外，其餘經評估後無預期信用損失。

(六)存 貨

	110.12.31	109.12.31
原料	\$ 14,497,453	12,581,388
製成品及商品	815,669	649,950
維修料件	57,484	84,461
在途存貨	842,993	341,789
	\$ 16,213,599	13,657,588

民國一一〇年度及一〇九年度認列為營業成本之存貨成本分別為214,865,824千元及183,044,036千元，而存貨跌價損失(回升利益)分別為959,823千元及(309,033)千元。存貨跌價損失係因存貨沖減至淨變現價值認列之損失；存貨回升利益係因部分於期初跌價之存貨價格回升或已出售，存貨淨變現價值低於成本之因素已消失，故迴轉存貨跌價損失。

宏碁股份有限公司個體財務報告附註(續)

(七)採用權益法之投資

本公司採用權益法之投資列示如下：

	110.12.31	109.12.31
子公司	\$ 67,870,064	65,941,416
關聯企業	10,030	9,186
合資	71,601	89,318
	\$ 67,951,695	66,039,920

1. 子公司之資訊請參閱民國一一〇年度合併財務報告。
2. 本公司依相關規定進行投資子公司所含之商譽之減損測試，依據測試結果，並無應認列之減損損失。相關評估說明請參閱民國一一〇年度合併財務報告。
3. 關聯企業及合資

	110.12.31		109.12.31	
	持股 比例%	帳面 金額	持股 比例%	帳面 金額
關聯企業	-	10,030	-	9,186
合資企業：				
智頻科技股份有限公司(智頻，註1)	55.00	71,601	55.00	89,318
		\$ 81,631		98,504

註1: 依據本公司與他方簽訂之合資協議書，因屬聯合控制，故採用權益法認列。

	110年度	109年度
本公司所享有關聯企業本期淨利之份額：		
本期淨利	\$ 844	595
其他綜合損益	-	-
綜合損益總額	\$ 844	595

	110年度	109年度
本公司所享有合資本期淨損之份額：		
本期淨損	\$ (17,717)	(19,713)
其他綜合損益	-	-
綜合損益總額	\$ (17,717)	(19,713)

宏碁股份有限公司個體財務報告附註(續)

(八)不動產、廠房及設備

本公司不動產、廠房及設備之成本、累計折舊及減損損失變動明細如下：

	<u>土 地</u>	<u>房屋及 建 築</u>	<u>電腦及 通訊設備</u>	<u>其他設備</u>	<u>總 計</u>
成本或認定成本：					
民國110年1月1日餘額	\$ 1,550,181	2,774,665	583,180	274,992	5,183,018
增添	-	23,956	12,480	3,498	39,934
處分	-	-	(63,175)	(2,678)	(65,853)
重分類	(122,442)	(256,672)	1,540	186	(377,388)
民國110年12月31日餘額	<u>\$ 1,427,739</u>	<u>2,541,949</u>	<u>534,025</u>	<u>275,998</u>	<u>4,779,711</u>
民國109年1月1日餘額	\$ 963,542	1,413,224	607,864	280,743	3,265,373
增添	-	14,080	10,507	4,787	29,374
處分	-	-	(52,714)	(8,840)	(61,554)
重分類	586,639	1,347,361	17,523	(1,698)	1,949,825
民國109年12月31日餘額	<u>\$ 1,550,181</u>	<u>2,774,665</u>	<u>583,180</u>	<u>274,992</u>	<u>5,183,018</u>
累計折舊及減損損失：					
民國110年1月1日餘額	\$ 320,087	2,223,737	541,365	253,309	3,338,498
折舊	-	24,503	18,763	9,725	52,991
處分	-	-	(63,034)	(2,581)	(65,615)
重分類	(41,210)	(240,734)	(4,583)	186	(286,341)
民國110年12月31日餘額	<u>\$ 278,877</u>	<u>2,007,506</u>	<u>492,511</u>	<u>260,639</u>	<u>3,039,533</u>
民國109年1月1日餘額	\$ 126,540	1,010,242	567,890	249,816	1,954,488
折舊	-	25,279	22,785	13,199	61,263
處分	-	-	(49,310)	(8,174)	(57,484)
重分類	193,547	1,188,216	-	(1,532)	1,380,231
民國109年12月31日餘額	<u>\$ 320,087</u>	<u>2,223,737</u>	<u>541,365</u>	<u>253,309</u>	<u>3,338,498</u>
帳面價值：					
民國110年12月31日	<u>\$ 1,148,862</u>	<u>534,443</u>	<u>41,514</u>	<u>15,359</u>	<u>1,740,178</u>
民國109年12月31日	<u>\$ 1,230,094</u>	<u>550,928</u>	<u>41,815</u>	<u>21,683</u>	<u>1,844,520</u>

宏碁股份有限公司個體財務報告附註(續)

(九)使用權資產

	房屋及 建 築	其他設備	總 計
成本：			
民國110年1月1日餘額	\$ 205,855	6,117	211,972
增添	79,645	-	79,645
減少	<u>(110,572)</u>	<u>-</u>	<u>(110,572)</u>
民國110年12月31日餘額	<u>\$ 174,928</u>	<u>6,117</u>	<u>181,045</u>
民國109年1月1日餘額	\$ 208,362	3,332	211,694
增添	13,115	6,117	19,232
減少	<u>(15,622)</u>	<u>(3,332)</u>	<u>(18,954)</u>
民國109年12月31日餘額	<u>\$ 205,855</u>	<u>6,117</u>	<u>211,972</u>
累計折舊：			
民國110年1月1日餘額	\$ 137,425	580	138,005
折舊	74,753	2,039	76,792
減少	<u>(110,508)</u>	<u>-</u>	<u>(110,508)</u>
民國110年12月31日餘額	<u>\$ 101,670</u>	<u>2,619</u>	<u>104,289</u>
民國109年1月1日餘額	\$ 76,672	1,973	78,645
折舊	76,375	1,939	78,314
減少	<u>(15,622)</u>	<u>(3,332)</u>	<u>(18,954)</u>
民國109年12月31日餘額	<u>\$ 137,425</u>	<u>580</u>	<u>138,005</u>
帳面價值：			
民國110年12月31日	<u>\$ 73,258</u>	<u>3,498</u>	<u>76,756</u>
民國109年12月31日	<u>\$ 68,430</u>	<u>5,537</u>	<u>73,967</u>

宏碁股份有限公司個體財務報告附註(續)

(十)投資性不動產

	<u>土地</u>	<u>房屋及建築</u>	<u>總 計</u>
成本或認定成本：			
民國110年1月1日餘額	\$ 718,427	1,905,121	2,623,548
增添	-	444	444
重分類	<u>122,442</u>	<u>256,771</u>	<u>379,213</u>
民國110年12月31日餘額	<u>\$ 840,869</u>	<u>2,162,336</u>	<u>3,003,205</u>
民國109年1月1日餘額	\$ 1,305,066	3,237,899	4,542,965
增添	-	14,415	14,415
重分類	<u>(586,639)</u>	<u>(1,347,193)</u>	<u>(1,933,832)</u>
民國109年12月31日餘額	<u>\$ 718,427</u>	<u>1,905,121</u>	<u>2,623,548</u>
累計折舊及減損損失：			
民國110年1月1日餘額	\$ 233,500	1,665,544	1,899,044
折舊	-	10,337	10,337
重分類	<u>41,210</u>	<u>240,833</u>	<u>282,043</u>
民國110年12月31日餘額	<u>\$ 274,710</u>	<u>1,916,714</u>	<u>2,191,424</u>
民國109年1月1日餘額	\$ 427,047	2,839,053	3,266,100
折舊	-	14,705	14,705
重分類	<u>(193,547)</u>	<u>(1,188,214)</u>	<u>(1,381,761)</u>
民國109年12月31日餘額	<u>\$ 233,500</u>	<u>1,665,544</u>	<u>1,899,044</u>
帳面金額：			
民國110年12月31日	<u>\$ 566,159</u>	<u>245,622</u>	<u>811,781</u>
民國109年12月31日	<u>\$ 484,927</u>	<u>239,577</u>	<u>724,504</u>
公允價值：			
民國110年12月31日			<u>\$ 1,242,984</u>
民國109年12月31日			<u>\$ 1,130,556</u>

投資性不動產之公允價值係本公司管理階層參考同區域類似不動產交易價格之市場證據，或考量出租該不動產之使用價值決定之。前述使用價值係透過持續出租該不動產產生之未來淨現金流量予以折現決定，民國一一〇年及一〇九年十二月三十一日使用之估計折現率分別為5.79%及5.18%。

宏碁股份有限公司個體財務報告附註(續)

(十一)無形資產

本公司無形資產之成本、累計攤銷及減損損失變動明細如下：

	商 譽	商標權	專利權	外購軟體	總 計
民國110年1月1日					
成本	\$ 166,604	7,489,298	1,344,680	670,320	9,670,902
累計攤銷及減損	-	(7,489,298)	(1,337,199)	(663,876)	(9,490,373)
民國110年1月1日餘額	166,604	-	7,481	6,444	180,529
單獨取得	-	-	-	7,810	7,810
本期攤銷	-	-	(5,796)	(6,729)	(12,525)
民國110年12月31日餘額	<u>\$ 166,604</u>	<u>-</u>	<u>1,685</u>	<u>7,525</u>	<u>175,814</u>
民國110年12月31日					
成本	\$ 166,604	7,489,298	1,344,680	669,019	9,669,601
累計攤銷及減損	-	(7,489,298)	(1,342,995)	(661,494)	(9,493,787)
淨額	<u>\$ 166,604</u>	<u>-</u>	<u>1,685</u>	<u>7,525</u>	<u>175,814</u>
民國109年1月1日					
成本	\$ 166,604	7,489,298	1,344,680	669,968	9,670,550
累計攤銷及減損	-	(7,489,298)	(1,319,116)	(654,221)	(9,462,635)
民國109年1月1日餘額	166,604	-	25,564	15,747	207,915
單獨取得	-	-	-	410	410
本期攤銷	-	-	(18,083)	(9,713)	(27,796)
民國109年12月31日餘額	<u>\$ 166,604</u>	<u>-</u>	<u>7,481</u>	<u>6,444</u>	<u>180,529</u>
民國109年12月31日					
成本	\$ 166,604	7,489,298	1,344,680	670,320	9,670,902
累計攤銷及減損	-	(7,489,298)	(1,337,199)	(663,876)	(9,490,373)
淨額	<u>\$ 166,604</u>	<u>-</u>	<u>7,481</u>	<u>6,444</u>	<u>180,529</u>

無形資產攤銷費用列報於綜合損益表之「營業費用」項下。

宏碁股份有限公司個體財務報告附註(續)

(十二)長期借款

借款性質	債權人	借款額度	還款說明	110.12.31	109.12.31
信用借款	台灣銀行	乙項額度40億元，得分次動用。	自民國108年9月起每個月付息一次，民國111年9月到期還清本金。利率每三個月調整一次。於民國110年5月提前償還本金。	-	3,300,000
				\$ -	<u>3,300,000</u>
尚未使用額度				\$ 8,469,000	<u>4,400,000</u>
利率區間				-	<u>0.90%</u>

本公司與台灣銀行之借款並無財務指標之約定。前述銀行借款利息費用請詳附註六(廿四)。

(十三)應付公司債

	110.12.31	109.12.31
無擔保普通公司債	\$ <u>10,000,000</u>	<u>-</u>

本公司於民國一一〇年四月二十七日以票面金額平價十足發行無擔保普通公司債計5,000,000千元，本公司債發行期間為五年期，到期一次還本，固定年利率為0.76%，每年單利計、付息乙次。另，於民國一一〇年八月二十六日以票面金額平價十足發行無擔保普通公司債計5,000,000千元，本公司債發行期間為五年期，自發行日起屆滿第四、五年底分別還本二分之一，固定年利率為0.62%，每年單利計、付息乙次。

(十四)租賃負債

1.本公司租賃負債之帳面金額如下：

	110.12.31	109.12.31
流動	\$ <u>43,432</u>	<u>60,449</u>
非流動	\$ <u>33,810</u>	<u>14,236</u>

租賃負債到期分析請詳附註六(廿六)。

宏碁股份有限公司個體財務報告附註(續)

2.認列於損益之金額如下：

	110年度	109年度
租賃負債之利息費用	\$ <u>891</u>	<u>1,889</u>
短期租賃之費用	\$ <u>3,129</u>	<u>2,415</u>
低價值租賃資產之費用	\$ <u>33</u>	<u>36</u>

3.認列於現金流量表之金額如下：

	110年度	109年度
租賃之現金流出總額	\$ <u>81,077</u>	<u>82,915</u>

4.重要租賃條款：

本公司承租房屋及建築、運輸、辦公及雜項設備之租賃期間通常為1~6年。另，本公司承租部分辦公及雜項設備因符合短期或低價值標的之租賃，故選擇適用豁免認列規定而不認列其相關使用權資產及租賃負債。

(十五)負債準備－流動

	保 固	訴訟賠償 準 備	環境保護 準 備	合 計
民國110年1月1日餘額	\$ 482,287	199,556	60,310	742,153
新增	312,444	-	46,402	358,846
使用	(214,101)	-	(45,092)	(259,193)
匯率影響數	<u>(1,355)</u>	<u>(5,726)</u>	<u>-</u>	<u>(7,081)</u>
民國110年12月31日餘額	<u>\$ 579,275</u>	<u>193,830</u>	<u>61,620</u>	<u>834,725</u>
民國109年1月1日餘額	\$ 428,096	210,742	78,002	716,840
新增	261,274	-	46,909	308,183
使用	(205,475)	-	(64,601)	(270,076)
匯率影響數	<u>(1,608)</u>	<u>(11,186)</u>	<u>-</u>	<u>(12,794)</u>
民國109年12月31日餘額	<u>\$ 482,287</u>	<u>199,556</u>	<u>60,310</u>	<u>742,153</u>

1.保固準備

保固負債準備按仍處於保固維修期間內之數量、該等產品歷史維修率及單位維修成本估計之。本公司持續檢視該估計基礎並於適當時予以修正之。

2.訴訟賠償準備

訴訟賠償準備係針對很有可能對本公司產生不利結果且損失金額可合理估計之未決訟案所估列。

3.環境保護準備

環境保護準備係於銷售商品時，按歷史經驗估計未來可能支付之電子產品回收成本。

宏碁股份有限公司個體財務報告附註(續)

(十六)營業租賃

本公司出租投資性不動產，由於並未移轉附屬於標的資產所有權之幾乎所有風險與報酬，該等租賃合約係分類為營業租賃，請詳附註六(十)投資性不動產。

租賃給付之到期分析以報導日後將收取之未折現租賃給付總額列示如下表：

	110.12.31	109.12.31
低於一年	\$ 82,025	96,074
一至二年	36,591	65,075
二至三年	22,939	33,130
三至四年	13,424	24,199
四至五年	11,160	15,134
五年以上	35,394	22,607
未折現租賃給付總額	\$ 201,533	256,219

民國一一〇年度及一〇九年度由投資性不動產產生之租金收入分別為104,831千元及124,335千元，列報於其他收益及費損項下。投資性不動產所發生之維護及保養費用如下：

	110年度	109年度
產生租金收入者	\$ 34,756	40,879
未產生租金收入者	11,957	25,798
	\$ 46,713	66,677

(十七)員工福利

1.確定福利計畫

本公司確定福利義務現值與淨確定福利負債之調節如下：

	110.12.31	109.12.31
確定福利義務之現值	\$ 945,444	890,212
計畫資產之公允價值	(226,570)	(314,957)
淨確定福利負債(列報於其他非流動負債)	\$ 718,874	575,255

本公司之確定福利計畫提撥至台灣銀行之勞工退休準備金專戶。適用勞動基準法之每位員工之退休支付，係依據服務年資所獲得之基數及其退休前六個月之平均薪資計算。

宏碁股份有限公司個體財務報告附註(續)

(1) 計畫資產組成

本公司依勞動基準法提撥之退休基金係由勞動部勞動基金運用局(以下簡稱勞動基金局)統籌管理，依「勞工退休基金收支保管及運用辦法」規定，基金之運用，其每年決算分配之最低收益，不得低於依當地銀行二年期定期存款利率計算之收益。本公司另依「營利事業設置職工退休基金保管運用及分配辦法」規定設置職工退休基金，以定期或活期存款專戶存儲於指定之金融機構，該職工退休基金之運用與本公司完全分離，該基金之本息除支付職工之退休金及離職金以外不得以任何名義支用。

於民國一一〇年及一〇九年十二月三十一日，本公司之台灣銀行勞工退休準備金專戶及職工退休基金專戶餘額分別計226,570千元及314,957千元。其中勞工退休基金資產運用之資料(包括基金收益率以及基金資產配置)，請詳勞動基金局網站公布之資訊。

(2) 確定福利義務現值之變動

	110年度	109年度
1月1日確定福利義務	\$ 890,212	892,600
當期服務成本	8,750	9,394
利息成本	5,521	8,730
淨確定福利負債再衡量數		
— 因經驗調整產生之精算損(益)	49,502	(22,698)
— 因人口統計假設變動所產生之精算損(益)	19,838	-
— 因財務假設變動產生之精算損(益)	90,527	35,564
公司及計畫支付之福利	(97,193)	(49,125)
集團員工轉調轉(出)入之負債	(21,713)	15,747
12月31日確定福利義務	\$ 945,444	890,212

(3) 計畫資產公允價值之變動

	110年度	109年度
1月1日計畫資產之公允價值	\$ 314,957	346,535
淨確定福利負債再衡量數		
— 計畫資產報酬(不含當期利息)	2,499	7,840
計畫支付之福利	(95,960)	(49,125)
利息收入	1,381	2,311
雇主之提撥	27,103	24,701
支付轉調關係企業之員工退休金	(1,196)	(9,216)
縮減損失	(22,214)	(8,089)
12月31日計畫資產之公允價值	\$ 226,570	314,957

宏碁股份有限公司個體財務報告附註(續)

(4)資產上限影響之變動

本公司民國一一〇年度及一〇九年度皆無確定福利計畫資產上限影響數。

(5)認列為損(益)之費用

	110年度	109年度
當期服務成本	\$ 8,750	9,394
淨確定福利負債之淨利息	4,140	6,419
縮減損失	22,214	8,089
	\$ 35,104	23,902
營業費用	\$ 35,104	23,902

(6)精算假設

本公司於財務報導結束日用以決定確定福利義務現值之重大精算假設如下：

	110.12.31	109.12.31
折現率	0.625 %	0.625 %
未來薪資成長率	4.000 %	3.000 %

本公司預計於民國一一〇年度報導日後之一年內支付予確定福利計畫之提撥金額為24,203千元；確定福利計畫之加權平均存續期間為12.86年。

(7)敏感度分析

民國一一〇年及一〇九年十二月三十一日當採用之主要精算假設變動對確定福利義務現值之影響如下：

	110.12.31		109.12.31	
	增加0.25%	減少0.25%	增加0.25%	減少0.25%
折現率	\$ (24,802)	25,665	(23,919)	24,828
未來薪資增加	\$ 24,284	(23,636)	23,719	(22,990)

上述之敏感度分析係基於其他假設不變的情況下分析單一假設變動之影響。實務上許多假設的變動則可能是連動的。敏感度分析係與計算資產負債表之淨退休金負債所採用的方法一致；本期編製敏感度分析所使用之方法與假設與前期相同。

2.確定提撥計畫

本公司之確定提撥計畫係依勞工退休金條例之規定，依勞工每月工資6%之提繳率，提撥至勞工保險局之勞工退休金個人專戶。在此計畫下本公司提撥固定金額至勞工保險局後，即無支付額外金額之法定或推定義務。

本公司民國一一〇年度及一〇九年度確定提撥退休金辦法下之退休金費用分別為84,708千元及83,831千元，已提撥至勞工保險局。

宏碁股份有限公司個體財務報告附註(續)

(十八)所得稅

1.本公司所得稅費用明細如下：

	<u>110年度</u>	<u>109年度</u>
當期所得稅費用		
當期產生	\$ 2,869,233	1,292,482
調整前期之當期所得稅	<u>12,571</u>	<u>9,832</u>
	<u>2,881,804</u>	<u>1,302,314</u>
遞延所得稅費用		
暫時性差異之發生及迴轉	(306,644)	203,781
未認列可減除暫時性差異之變動	<u>230,274</u>	<u>(171,120)</u>
	<u>(76,370)</u>	<u>32,661</u>
所得稅費用	<u>\$ 2,805,434</u>	<u>1,334,975</u>

認列於其他綜合損益之下的所得稅利益(費用)明細如下：

	<u>110年度</u>	<u>109年度</u>
後續不重分類至損益之項目：		
確定福利計畫之再衡量數	<u>\$ 31,474</u>	<u>1,005</u>

所得稅費用與稅前淨利之關係調節如下：

	<u>110年度</u>	<u>109年度</u>
稅前淨利	<u>\$ 13,702,861</u>	<u>7,364,262</u>
依本公司所在地稅率計算之所得稅	\$ 2,740,572	1,472,852
調整前期之當期所得稅	12,571	9,832
未分配盈餘加徵5%	-	380
未認列暫時性差異之變動	230,274	(171,120)
其他	<u>(177,983)</u>	<u>23,031</u>
	<u>\$ 2,805,434</u>	<u>1,334,975</u>

2.遞延所得稅資產及負債

(1)未認列遞延所得稅資產

	<u>110.12.31</u>	<u>109.12.31</u>
未認列遞延所得稅資產：		
與投資子公司相關之損失	\$ 2,170,378	2,591,465
可減除暫時性差異彙總金額	<u>1,210,727</u>	<u>1,046,282</u>
	<u>\$ 3,381,105</u>	<u>3,637,747</u>

宏碁股份有限公司個體財務報告附註(續)

該等項目未認列為遞延所得稅資產，係因本公司於未來並非很有可能足
夠之課稅所得以供該暫時性差異使用。

(2)未認列遞延所得稅負債

民國一一〇年及一〇九年十二月三十一日與投資子公司相關之利益因本公
司可控制該項暫時性差異迴轉之時點，且很有可能於可預見之未來不會迴轉，
故未認列遞延所得稅負債。其相關金額如下：

	110.12.31	109.12.31
與投資子公司相關之利益	\$ 1,615,622	2,102,538

(3)已認列之遞延所得稅資產及負債

遞延所得稅資產及負債之變動如下：

遞延所得稅資產：

	確定福利計畫 之再衡量數	估計費用 及成本	合計
民國110年1月1日	\$ 71,842	1,839,866	1,911,708
認列於(損)益	-	1,157,468	1,157,468
認列於其他綜合(損)益	31,474	-	31,474
民國110年12月31日餘額	\$ 103,316	2,997,334	3,100,650
民國109年1月1日餘額	\$ 70,837	903,004	973,841
認列於(損)益	-	936,862	936,862
認列於其他綜合(損)益	1,005	-	1,005
民國109年12月31日餘額	\$ 71,842	1,839,866	1,911,708

遞延所得稅負債：

	依權益法認列 長期股權 投資收益		其他	合計
民國110年1月1日餘額	\$ 2,864,350	288,946	288,946	3,153,296
認列於損(益)	892,336	188,762	188,762	1,081,098
民國110年12月31日餘額	\$ 3,756,686	477,708	477,708	4,234,394
民國109年1月1日餘額	\$ 2,043,256	140,517	140,517	2,183,773
認列於損(益)	821,094	148,429	148,429	969,523
民國109年12月31日餘額	\$ 2,864,350	288,946	288,946	3,153,296

3.本公司民國一一〇年度及一〇九年度皆無直接認列於權益之所得稅費用。

4.本公司營利事業所得稅結算申報業經稽徵機關核定至民國一〇八年度。

宏碁股份有限公司個體財務報告附註(續)

(十九)資本及其他權益

1.普通股股本

截至民國一一〇年及一〇九年十二月三十一日，本公司所發行之海外存託憑證流通在外分別計5,707千單位及5,850千單位，每單位存託憑證代表5股普通股，於倫敦證券交易所掛牌上市交易。

民國一一〇年及一〇九年十二月三十一日，本公司額定股本總額均為40,000,000千元，每股10元，均為4,000,000千股，已發行股份皆為3,047,854千股，均為普通股。所有已發行股份之股款均已收取。

因本公司購回庫藏股及子公司持有本公司股份，本公司普通股流通在外股數調節表如下(以千股表達)：

	110年度	109年度
1月1日期初餘額	3,001,108	3,028,188
買回並註銷庫藏股	-	(27,080)
12月31日期末餘額	3,001,108	3,001,108

2.資本公積

	110.12.31	109.12.31
溢價發行新股	\$ 10,086,648	10,086,648
因合併發行新股取得他公司股權淨值之溢價	15,797,245	15,797,245
庫藏股票交易及取得現金股利	621,975	551,856
取得或處分子公司股權與帳面價值差額	247,301	217,421
員工認股權	90,000	90,000
長期股權投資按權益法評價而認列	671,100	634,898
	\$ 27,514,269	27,378,068

依公司法規定，資本公積需優先填補虧損後，始得按股東原有股份比例以已實現之資本公積發給新股或現金。前項所稱之已實現資本公積，包括超過票面金額發行股票所得之溢額及受領贈與之所得。依發行人募集與發行有價證券處理準則規定，得撥充資本之資本公積，每年撥充之合計金額，不得超過實收資本額百分之十。

宏碁股份有限公司個體財務報告附註(續)

3.法定盈餘公積、特別盈餘公積、盈餘分配及股利政策

依本公司章程規定，公司年度總決算如有盈餘，應先提繳稅款，彌補以往虧損，次提百分之十為法定盈餘公積，但法定盈餘公積已達資本總額時，不在此限；次依法令或主管機關規定提撥或迴轉特別盈餘公積，其餘保留連同以前年度為未分配盈餘外，得派付股東股利；除依法令以公積分派外，公司無盈餘時，不得分派股息及紅利。本公司分派股息之全部或一部如以發放現金之方式為之，授權董事會以三分之二以上董事之出席，及出席董事過半數之決議為之，並報告股東會。

由於本公司所屬產業景氣與發展趨勢變化快速，本公司股利政策係視當年度之盈餘狀況，兼顧整體環境，相關法令規定，公司長期發展計劃及穩健財務結構之前提，採行平衡股利政策，若有發放現金股利，則至少佔當年度全部股利之百分之十。

另，依公司法規定，公司無虧損時，得經股東會決議，以法定盈餘公積發給新股或現金，惟以該項公積超過實收資本額百分之二十五之部分為限。

本公司依金管會規定，就子公司在期末因持有母公司股票市價低於帳面價值之差額，依持股比例計算提列相同數額之特別盈餘公積不得分派。嗣後市價如有回升部分，得就該部分金額依持股比例迴轉特別盈餘公積。

另，依金管會規定，本公司於分派可分配盈餘時，就當年度發生之帳列其他股東權益減項淨額與帳上所提列特別盈餘公積餘額之差額，自當期損益與前期未分配盈餘補提列特別盈餘公積；屬前期累積之其他股東權益減項金額，則自前期未分配盈餘補提列特別盈餘公積不得分派。嗣後其他股東權益減項數額有迴轉時，得就迴轉部份分派盈餘。

本公司於民國一一〇年三月十七日經董事會決議以每股1.5元配發現金股利，計4,571,781千元(其中70,119千元係發放與持有本公司股票之子公司)；另經股東會於民國一一〇年七月九日決議提列法定盈餘公積602,575千元及特別盈餘公積857,485千元。

本公司於民國一一一年三月十六日經董事會決議2.28元配發現金股利，計6,949,107千元(其中106,582千元係發放與持有本公司股票之子公司)。

宏碁股份有限公司個體財務報告附註(續)

本公司於民國一〇九年三月十八日經董事會決議以每股0.443909元配發現金股利，計1,352,971千元(其中20,809千元係發放與持有本公司股票之子公司)；另經股東會於民國一〇九年六月十二日決議提列法定盈餘公積266,250千元及特別盈餘公積1,035,693千元，並通過以資本公積發放現金，每股配發0.332932元，計1,014,728千元(其中15,607千元係發放與持有本公司股票之子公司)。

有關盈餘分派情形，請至公開資訊觀測站查詢。

4.庫藏股票

本公司依據證券交易法第28條之2規定，為維護公司信用及股東權益，自民國一〇九年三月十三日至五月五日間共計買回普通股27,080千股，買回成本計361,943千元，並已於一〇九年九月二十八日全數註銷，相關變更登記業已辦理完竣。

於各報導日，子公司ASCBVI持有本公司發行之海外存託憑證(為執行海外子公司員工認股計畫之標的)，ASCBVI(為維護股東權益)、跨世紀(為維護股東權益)及倚天(因合併換股)而持有本公司普通股之情形如下：

	110.12.31		
	<u>股數(千股)</u>	<u>帳面價值</u>	<u>市價</u>
普通股股票	21,809	\$ 945,239	664,084
海外存託憑證	<u>24,937</u>	<u>1,969,617</u>	<u>704,324</u>
	<u>46,746</u>	<u>\$ 2,914,856</u>	<u>1,368,408</u>

	109.12.31		
	<u>股數(千股)</u>	<u>帳面價值</u>	<u>市價</u>
普通股股票	21,809	\$ 945,239	515,783
海外存託憑證	<u>24,937</u>	<u>1,969,617</u>	<u>639,821</u>
	<u>46,746</u>	<u>\$ 2,914,856</u>	<u>1,155,604</u>

依證券交易法之規定，庫藏股不得質押，於未轉讓前，不得享有股東權利。另公司買回股份之數量比例，不得超過公司已發行股份總數百分之十；收買股份之總金額，不得逾保留盈餘加發行股份溢價及已實現之資本公積之金額。

宏基股份有限公司個體財務報告附註(續)

5.其他權益(稅後淨額)

(1)國外營運機構財務報表換算之兌換差額

	110年度	109年度
期初餘額	\$ (6,043,227)	(4,187,394)
本公司產生：		
換算國外營運機構淨資產所產生之兌換差額	(2,766,226)	(1,855,833)
對子公司所有權益變動	3,856	-
期末餘額	\$ (8,805,597)	(6,043,227)

(2)透過其他綜合損益按公允價值衡量之金融資產未實現損益

	110年度	109年度
期初餘額	\$ 768,662	133,070
本公司產生：		
透過其他綜合損益按公允價值衡量之金融資產公允價值變動數	(83,057)	716,961
處分透過其他綜合損益按公允價值衡量之金融資產	(40,230)	-
採用權益法認列之子公司之其他綜合損益份額	(241,168)	(84,896)
子公司處分透過其他綜合損益按公允價值衡量之金融資產	348,520	3,527
對子公司所有權益變動	(6,544)	-
期末餘額	\$ 746,183	768,662

(3)確定福利計畫再衡量數

	110年度	109年度
期初餘額	\$ (242,887)	(287,903)
本期變動數(本公司產生)	(125,894)	(4,021)
採用權益法認列子公司之其他綜合損益份額	137,811	49,037
對子公司所有權益變動	2,760	-
期末餘額	\$ (228,210)	(242,887)

(二十)每股盈餘

1.基本每股盈餘

基本每股盈餘係以歸屬於本公司普通股權益持有人之淨利除以普通股加權平均流通在外股數為基礎計算之，相關計算如下：

	110年度	109年度
歸屬於本公司普通股權益持有人之淨利	\$ 10,897,427	6,029,287
普通股加權平均流通在外股數(千股)	3,001,108	3,006,934
基本每股盈餘(單位：新台幣元)	\$ 3.63	2.01

宏碁股份有限公司個體財務報告附註(續)

2. 稀釋每股盈餘

	<u>110年度</u>	<u>109年度</u>
歸屬於本公司普通股權益持有人之淨利	\$ <u>10,897,427</u>	<u>6,029,287</u>
普通股加權平均流通在外股數(千股)	3,001,108	3,006,934
具稀釋作用之潛在普通股之影響(千股)：		
員工酬勞之影響	<u>27,180</u>	<u>22,460</u>
普通股加權平均流通在外股數(調整稀釋性潛在 普通股影響數後)(千股)	<u>3,028,288</u>	<u>3,029,394</u>
稀釋每股盈餘(單位：新台幣元)	\$ <u>3.60</u>	<u>1.99</u>

(廿一) 客戶合約之收入

1. 收入之細分

	<u>110年度</u>		
	<u>個人電腦 產 品</u>	<u>電腦週邊 及 其 他</u>	<u>合 計</u>
主要地區市場：			
泛歐	\$ 82,901,974	10,565,525	93,467,499
泛美	63,536,596	10,234,184	73,770,780
泛亞	<u>64,632,708</u>	<u>14,957,469</u>	<u>79,590,177</u>
	<u>\$ 211,071,278</u>	<u>35,757,178</u>	<u>246,828,456</u>
	<u>109年度</u>		
	<u>個人電腦 產 品</u>	<u>電腦週邊 及 其 他</u>	<u>合 計</u>
主要地區市場：			
泛歐	\$ 71,369,455	9,908,178	81,277,633
泛美	56,881,698	12,813,439	69,695,137
泛亞	<u>48,697,093</u>	<u>9,916,610</u>	<u>58,613,703</u>
	<u>\$ 176,948,246</u>	<u>32,638,227</u>	<u>209,586,473</u>

2. 合約餘額

	<u>110.12.31</u>	<u>109.12.31</u>	<u>109.1.1</u>
應收票據及帳款(含關係人)	\$ 43,856,087	30,508,838	25,832,136
減：備抵損失	<u>(1,798)</u>	<u>(2,221)</u>	<u>(3,613)</u>
	<u>\$ 43,854,289</u>	<u>30,506,617</u>	<u>25,828,523</u>
合約資產—流動	<u>\$ -</u>	<u>250</u>	<u>2,008</u>
合約負債—流動	<u>\$ 9,512</u>	<u>79,131</u>	<u>107,298</u>
應收票據及帳款及其減損之揭露請詳附註六(四)。			

宏碁股份有限公司個體財務報告附註(續)

合約資產及合約負債之變動主要係源自本公司移轉商品或勞務予客戶而滿足履約義務之時點與客戶付款時點之差異。

民國一一〇年及一〇九年一月一日合約負債餘額於民國一一〇年及一〇九年度認列為收入之金額分別為72,378千元及85,693千元。

(廿二)員工及董事酬勞

依本公司章程規定，年度如有獲利，應提撥4%以上為員工酬勞及不高於0.8%為董事酬勞。但公司尚有累積虧損時，應預先保留彌補數額。前項員工酬勞發給股票或現金之對象，包括符合一定條件之從屬公司員工。

本公司民國一一〇年度及一〇九年度員工酬勞估列金額分別為720,000千元及480,000千元，董事酬勞估列金額分別為29,819千元及23,821千元，係以本公司各該段期間之稅前淨利扣除員工及董事酬勞前之金額乘上本公司擬分派員工酬勞及董事酬勞之比率為估計基礎，並列報為民國一一〇年度及一〇九年度之營業費用。

前述員工及董事酬勞金額除民國一一〇年度董事酬勞經民國一一一年三月十六日董事會決議配發數為12,000千元，及民國一〇九年度董事酬勞經民國一一〇年三月十七日董事會決議配發數為10,013千元外，員工酬勞與本公司董事會決議配發數並無差異，並全數以現金發放。董事酬勞實際分派金額與估列數之差異，民國一一〇及一〇九年度分別為17,819千元及13,808千元，則依會計估計變動處理，將該差異認列為次年度之損益。有關員工及董事酬勞相關資訊，請至公開資訊觀測站查詢。

(廿三)其他收益及費損淨額

	110年度	109年度
租金收入	\$ 161,174	154,471
政府補助收入	-	445
	\$ 161,174	154,916

(廿四)營業外收入及支出

1.利息收入

	110年度	109年度
銀行存款利息收入	\$ 39,675	50,247
其他利息收入	2,759	330
	\$ 42,434	50,577

2.其他收入

	110年度	109年度
股利收入	\$ 287,772	185,228

宏碁股份有限公司個體財務報告附註(續)

3.其他利益及損失

	<u>110年度</u>	<u>109年度</u>
處分設備及無形資產利益	\$ 657	1,181
外幣兌換利益(損失)淨額	377,680	1,635,993
透過損益按公允價值衡量之金融資產／負債(損失)利益	(475,157)	(1,495,854)
其他投資利益	196	-
其他(附註七(二)之5)	<u>62,700</u>	<u>37,157</u>
	<u>\$ (33,924)</u>	<u>178,477</u>

4.財務成本

	<u>110年度</u>	<u>109年度</u>
銀行借款及公司債利息費用	\$ 47,624	55,668
租賃負債之利息費用	891	1,889
其他財務費用	<u>3,147</u>	<u>7,972</u>
	<u>\$ 51,662</u>	<u>65,529</u>

(廿五)金融工具之種類及公允價值

1.金融工具之種類

(1)金融資產

	<u>110.12.31</u>	<u>109.12.31</u>
透過損益按公允價值衡量之金融資產	\$ 443,248	156,738
透過其他綜合損益按公允價值衡量之金融資產	6,690,542	4,708,607
按攤銷後成本衡量之金融資產：		
現金及約當現金	20,564,678	15,999,824
應收票據、應收帳款及其他應收款(含關係人)	44,782,045	30,927,320
其他金融資產－非流動	<u>160,566</u>	<u>88,955</u>
	<u>\$ 72,641,079</u>	<u>51,881,444</u>

宏碁股份有限公司個體財務報告附註(續)

(2) 金融負債

	110.12.31	109.12.31
透過損益按公允價值衡量之金融負債	\$ 145,969	943,985
攤銷後成本衡量之金融負債：		
應付票據及帳款(含關係人)	48,606,709	42,452,815
其他應付款(含關係人)	27,092,942	19,190,853
租賃負債(含流動及非流動)	77,242	74,685
長期借款	-	3,300,000
應付公司債	10,000,000	-
	\$ 85,922,862	65,962,338

2. 公允價值資訊

(1) 非按公允價值衡量之金融工具

本公司之管理階層認為以攤銷後成本衡量之金融資產及金融負債於個體財務報告中之帳面金額趨近於其公允價值。

(2) 按公允價值衡量之金融工具

下列金融工具係以重複性為基礎按公允價值衡量，下表係提供原始認列後以公允價值衡量之金融工具之相關分析，並以公允價值之可觀察程度分為第一至第三級。各公允價值層級定義如下：

- A. 第一級：相同資產或負債於活絡市場之公開報價(未經調整)。
- B. 第二級：除包含於第一級之公開報價外，資產或負債之輸入參數係直接(即價格)或間接(即由價格推導而得)可觀察。
- C. 第三級：資產或負債之輸入參數非基於可觀察之市場資料(非可觀察參數)。

	110.12.31			
	公允價值			
	第一級	第二級	第三級	合計
強制透過損益按公允價值 衡量之金融資產：				
遠期外匯合約	\$ -	441,494	-	441,494
國外上市公司股票	1,754	-	-	1,754
	\$ 1,754	441,494	-	443,248
透過其他綜合損益按公允 價值衡量之金融資產：				
國內上市(櫃)股票	\$ 6,533,121	-	-	6,533,121
非上市(櫃)股票	-	-	157,421	157,421
	\$ 6,533,121	-	157,421	6,690,542
透過損益按公允價值衡量之 金融負債：				
遠期外匯合約	\$ -	(145,969)	-	(145,969)

宏碁股份有限公司個體財務報告附註(續)

	109.12.31			
	公允價值			
	第一級	第二級	第三級	合計
強制透過損益按公允價值 衡量之金融資產：				
遠期外匯合約	\$ -	154,578	-	154,578
國外上市公司股票	2,160	-	-	2,160
	<u>\$ 2,160</u>	<u>154,578</u>	<u>-</u>	<u>156,738</u>
透過其他綜合損益按公允 價值衡量之金融資產：				
國內上市(櫃)股票	\$ 4,568,341	-	-	4,568,341
非上市(櫃)股票	-	-	140,266	140,266
	<u>\$ 4,568,341</u>	<u>-</u>	<u>140,266</u>	<u>4,708,607</u>
透過損益按公允價值衡量 之金融負債：				
遠期外匯合約	\$ -	(943,985)	-	(943,985)

民國一一〇年度及一〇九年度並無公允價值層級間移轉之情形。

(3)第三級之變動明細表：

	透過其他綜合損益 按公允價值衡量之金融資產	
	110年度	109年度
1月1日餘額	\$ 140,266	177,425
總利益損失：		
認列於其他綜合損益	-	(51,834)
本期增加	20,000	17,421
本期減少	(2,845)	(2,746)
12月31日餘額	<u>\$ 157,421</u>	<u>140,266</u>

上述總利益或損失，係列報於「透過其他綜合損益按公允價值衡量之金融資產未實現(損)益」。其中於民國一一〇年及一〇九年十二月三十一日仍持有之資產相關者如下：

	110年度	109年度
總利益或損失		
認列於其他綜合損益(係列報於「透過其他 綜合損益按公允價值衡量之金融資產未實 現(損)益」)	\$ -	(51,834)

(4)按公允價值衡量之金融工具所使用之評價技術及輸入值

A.具標準條款與條件並於活絡市場交易之金融資產，其公允價值係參照市場報價決定，如上市(櫃)公司股票。

宏碁股份有限公司個體財務報告附註(續)

B. 衍生性金融商品係採用評價方法估計公允價值，其所使用之估計與假設，係與市場參與者於金融商品訂價時用以做為估計及假設之資訊相近，該資訊為本公司可取得者。遠期外匯合約係以評價方法就合約個別之到期日分別計算評估其公允價值。

C. 公允價值層級第三級之未上市(櫃)公司股票係以市場法估計公允價值，其判定係參考近期籌資活動，同類型公司評價、市場狀況及其他經濟指標等。另，其重大不可觀察輸入值主要為流動性折價，惟因流動性折價的可能變動不會導致重大的潛在財務影響，故不擬揭露其量化資訊。

3. 金融資產及金融負債互抵

本公司有適用金管會認可之國際會計準則第三十二號第四十二段之規定互抵之金融工具交易，與該類交易相關之金融資產及金融負債係以淨額表達於資產負債表。

下表列示上述金融資產與金融負債互抵之相關資訊：

110.12.31						
受互抵、可執行淨額交割總約定或類似協議規範之金融資產						
	已認列之金融資產總額 (a)	於資產負債表中互抵之已認列之金融負債總額	列報於資產負債表之金融資產淨額 (c)=(a)-(b)	未於資產負債表互抵之相關金額(d)		淨額 (e)=(c)-(d)
		(b)		金融工具	所收取之現金擔保品	
應收票據及帳款淨額	\$ 50,654,082	44,318,318	6,335,764	-	-	6,335,764

110.12.31						
受互抵、可執行淨額交割總約定或類似協議規範之金融負債						
	已認列之金融負債總額 (a)	於資產負債表中互抵之已認列之金融資產總額	列報於資產負債表之金融負債淨額 (c)=(a)-(b)	未於資產負債表互抵之相關金額(d)		淨額 (e)=(c)-(d)
		(b)		金融工具	所收取之現金擔保品	
應付票據及帳款	\$ 92,296,162	44,318,318	47,977,844	-	-	47,977,844

109.12.31						
受互抵、可執行淨額交割總約定或類似協議規範之金融資產						
	已認列之金融資產總額 (a)	於資產負債表中互抵之已認列之金融負債總額	列報於資產負債表之金融資產淨額 (c)=(a)-(b)	未於資產負債表互抵之相關金額(d)		淨額 (e)=(c)-(d)
		(b)		金融工具	所收取之現金擔保品	
應收票據及帳款淨額	\$ 46,168,006	40,257,347	5,910,659	-	-	5,910,659

109.12.31						
受互抵、可執行淨額交割總約定或類似協議規範之金融負債						
	已認列之金融負債總額 (a)	於資產負債表中互抵之已認列之金融資產總額	列報於資產負債表之金融負債淨額 (c)=(a)-(b)	未於資產負債表互抵之相關金額(d)		淨額 (e)=(c)-(d)
		(b)		金融工具	所收取之現金擔保品	
應付票據及帳款	\$ 82,206,991	40,257,347	41,949,644	-	-	41,949,644

宏碁股份有限公司個體財務報告附註(續)

(廿六)財務風險管理

本公司因業務活動而暴露於信用風險、流動性風險及市場風險(包括匯率風險、利率風險及其他價格風險)。本附註表達本公司上述各項風險之暴險資訊、本公司衡量及管理該等風險之政策及程序及量化揭露。

本公司董事會負責發展及控管本公司之風險管理政策，風險管理政策之建置係為辨認及分析本公司所面臨之風險，及設定適當風險限額及控制，並監督風險及風險限額之遵循。風險管理政策及系統係定期覆核以反映市場情況及本公司運作之變化。

本公司管理階層依相關規範及內部控制制度對財務活動進行監督及覆核，內部稽核人員扮演監督角色，定期將覆核結果報告董事會。

1.信用風險

(1)信用風險最大暴險之金額

信用風險係本公司因金融資產交易對方未履行合約義務而產生財務損失之風險，主要來自於現金及約當現金、衍生工具交易、應收客戶之帳款及其他應收款等金融資產。本公司金融資產之帳面金額代表最大信用暴險金額。

(2)信用風險集中狀況

由於本公司主要業務係透過各國子公司及各地區通路商行銷自有品牌資訊產品，並未顯著集中與單一客戶進行交易，且銷售區域分散，故應收帳款之信用風險並無顯著集中之虞。

(3)應收款項之信用風險

應收票據及帳款之信用風險暴險資訊請詳附註六(四)。其他按攤銷後成本衡量之金融資產包括其他應收款(詳附註六(五))及定期存單等(列報於其他金融資產)。上開均為信用風險低之金融資產，因此按十二個月預期信用損失金額衡量該期間之備抵損失(本公司如何判定信用風險低之說明請詳附註四(六))。

2.流動性風險

流動性風險係本公司無法交付現金或其他金融資產以清償金融負債，未能履行相關義務之風險。本公司定期監督當期及預計中長期之資金需求，並透過維持足夠的現金及約當現金及銀行融資額度，並確保借款合同條款之遵循，以管理流動性風險。本公司於民國一一〇年及一〇九年十二月三十一日未使用之借款額度分別為33,798,870千元及31,954,737千元。

下表為本公司金融負債合約到期日分析，包括估計利息，其係依據本公司最早可能被要求還款之日期，並以未折現現金流量編製。

宏碁股份有限公司個體財務報告附註(續)

	合 約 現金流量	1年以內	1-2年	2-5年
110年12月31日				
非衍生金融負債：				
應付公司債	10,329,500	69,000	69,000	10,191,500
應付票據及帳款(含關係人)	48,606,709	48,606,709	-	-
其他應付款(含關係人)	27,092,942	24,778,327	2,314,615	-
租賃負債	<u>78,063</u>	<u>43,968</u>	<u>19,616</u>	<u>14,479</u>
	\$ <u>86,107,214</u>	<u>73,498,004</u>	<u>2,403,231</u>	<u>10,205,979</u>
衍生金融工具：				
遠期外匯合約－總額交割				
流 出	\$ 53,405,805	53,405,805	-	-
流 入	<u>(53,670,897)</u>	<u>(53,670,897)</u>	<u>-</u>	<u>-</u>
	\$ <u>(265,092)</u>	<u>(265,092)</u>	<u>-</u>	<u>-</u>
109年12月31日				
非衍生金融負債：				
長期借款(浮動利率)	\$ 3,350,287	29,700	3,320,587	-
應付票據及帳款(含關係人)	42,452,815	42,452,815	-	-
其他應付款(含關係人)	19,190,853	17,077,540	2,113,313	-
租賃負債	<u>75,547</u>	<u>61,183</u>	<u>12,881</u>	<u>1,483</u>
	\$ <u>65,069,502</u>	<u>59,621,238</u>	<u>5,446,781</u>	<u>1,483</u>
衍生金融工具：				
遠期外匯合約－總額交割				
流 出	\$ 54,032,247	54,032,247	-	-
流 入	<u>(53,236,042)</u>	<u>(53,236,042)</u>	<u>-</u>	<u>-</u>
	\$ <u>796,205</u>	<u>796,205</u>	<u>-</u>	<u>-</u>

本公司並不預期到期日分析之現金流量發生時點會顯著提早，或實際金額會有顯著不同。

3. 市場風險

市場風險係指因市場價格變動，如匯率、利率及權益工具價格變動，而影響本公司之收益或所持有金融工具價值之風險。市場風險管理之目標係管控市場風險之暴險程度在可承受範圍內，並將投資報酬最佳化。

本公司為管理市場風險，從事衍生金融工具交易，其運用受董事會通過之政策所規範。一般而言，本公司以採用避險操作來進行損益波動之管理。

宏碁股份有限公司個體財務報告附註(續)

(1) 匯率風險

本公司暴露於非功能性貨幣計價之銷售及採購交易所產生之匯率風險，該等交易之幣別主係歐元、美金、印度盧比及日幣等。本公司之避險策略係原則上以簽訂遠期外匯合約以管理當期及預期未來十二個月內發生之銷售及採購交易所產生之外幣部位之匯率風險。

匯率風險之暴險及敏感性分析：

本公司之匯率風險主要來自於外幣計價之現金及約當現金、應收(付)票據及帳款(含關係人)及其他應收(付)款(含關係人)等，於換算時產生外幣兌換損益。本公司於報導日非以功能性貨幣計價之重大貨幣性資產與負債帳面價值及敏感性分析如下：

金額單位：千元

110.12.31					
	外幣	匯率	新台幣	變動幅度	損益影響 (稅前)
<u>金融資產</u>					
<u>貨幣性項目</u>					
歐元	\$ 176,651	31.4835	5,561,592	1 %	55,616
美金	1,714,773	27.6900	47,482,064	1 %	474,821
澳幣	112,017	20.1112	2,252,796	1 %	22,528
印度盧比	13,403,716	0.3725	4,992,884	1 %	49,929
<u>金融負債</u>					
<u>貨幣性項目</u>					
美金	2,532,956	27.6900	70,137,552	1 %	701,376
109.12.31					
	外幣	匯率	新台幣	變動幅度	損益影響 (稅前)
<u>金融資產</u>					
<u>貨幣性項目</u>					
美金	\$ 1,239,609	28.5080	35,338,773	1 %	353,388
印度盧比	7,102,905	0.3902	2,771,554	1 %	27,716
日幣	14,070,248	0.2761	3,884,795	1 %	38,848
<u>金融負債</u>					
<u>貨幣性項目</u>					
美金	2,007,450	28.5080	57,228,385	1 %	572,284

宏碁股份有限公司個體財務報告附註(續)

由於本公司外幣貨幣性項目種類繁多，故採彙整方式揭露貨幣性項目之兌換損益，相關資訊請詳附註六(廿四)。

(2)利率風險

本公司之銀行借款皆採浮動利率基礎，並無透過簽訂利率交換合約將浮動利率轉為固定利率之情形。本公司因應利率變動風險之措施，主要採定期評估銀行及各幣別借款利率，並與往來之金融機構保持良好關係，以取得較低之融資成本，同時配合強化營運資金管理等方式，降低對銀行借款之依存度，分散利率變動之風險。

本公司之金融負債利率暴險於本附註之流動性風險管理中說明。下列敏感度分析係依非衍生工具於報導日之利率暴險而決定。對於浮動利率負債，其分析方式係假設報導日流通在外之負債金額於整年度皆流通在外。本公司內部向主要管理階層報告利率時所使用之變動率為年利率增加或減少1%，此亦代表管理階層對利率之合理可能變動範圍之評估。

若年利率增加或減少1%，在所有其他變數維持不變之情況下，本公司民國一一〇年度及一〇九年度之稅前淨利將分別減少或增加 0千元及33,000千元，主因係本公司之浮動利率借款所致。

(3)其他市價風險

本公司持有上市櫃公司權益證券投資而產生權益價格變動風險。本公司以公允價值基礎進行管理並積極監控投資績效，另持有非上市櫃公司權益證券係屬策略性投資，本公司並未積極交易該等投資。

有關權益工具價格風險之敏感性分析，係以財務報導期間結束日之公允價值變動為計算基礎。假若權益工具價格上升/下降5%，民國一一〇年度及一〇九年度其他綜合損益金額將分別增加/減少334,527千元及235,430千元。

(廿七)資本管理

本公司基於現行營運產業特性及未來公司發展情形，並且考量外部環境變動等因素，規劃本公司未來期間所需之營運資金、研究發展費用及股利支出等需求，保障本公司能繼續營運，回饋股東且同時兼顧其他利益關係人之利益，並維持最佳資本結構以長遠提升股東價值。

宏碁股份有限公司個體財務報告附註(續)

(廿八)非現金交易之投資及籌資活動

- 1.民國一一〇年及一〇九年以租賃方式取得使用權資產，請詳附註六(九)。
- 2.來自籌資活動之負債之變動如下表：

	110.1.1	現金流量	非現金之 租賃變動	110.12.31
長期借款	\$ 3,300,000	(3,300,000)	-	-
租賃負債	74,685	(77,024)	79,581	77,242
關係人融資款	595,000	(280,000)	-	315,000
應付公司債	-	10,000,000	-	10,000,000
來自籌資活動之負債總額	\$ 3,969,685	6,342,976	79,581	10,392,242

	109.1.1	現金流量	非現金之 租賃變動	109.12.31
長期借款	\$ 5,800,000	(2,500,000)	-	3,300,000
租賃負債	134,028	(78,575)	19,232	74,685
關係人融資款	1,408,000	(813,000)	-	595,000
來自籌資活動之負債總額	\$ 7,342,028	(3,391,575)	19,232	3,969,685

七、關係人交易

(一)關係人之名稱及關係

於本個體財務報告之涵蓋期間內本公司之子公司及其他與本公司有交易之關係人如下：

關係人名稱	與本公司之關係
Acer Market Services Limited (AMS)	本公司之子公司
Acer Computer (Far East) Limited (AFE)	本公司之子公司
宏碁訊息(中山)有限公司(AIZS)	本公司之子公司
宏碁電腦(上海)有限公司(ACCN)	本公司之子公司
宏碁(重慶)有限公司(ACCQ)	本公司之子公司
Acer European Holdings SA (AEH)	本公司之子公司
Acer Europe B.V. (AHN)	本公司之子公司
Acer Computer (M.E.) Limited (AME)	本公司之子公司
Acer Africa (Proprietary) Limited (AAF)	本公司之子公司
AGP Insurance (Guernsey) Limited (AGU)	本公司之子公司
Acer Sales International SA (ASIN)	本公司之子公司
Acer Europe SA (AEG)	本公司之子公司
Sertec 360 SA (SER)	本公司之子公司
Acer Computer France S.A.S.U. (ACF)	本公司之子公司

宏碁股份有限公司個體財務報告附註(續)

關係人名稱	與本公司之關係
Acer U.K. Limited (AUK)	本公司之子公司
Acer Italy S.R.L. (AIT)	本公司之子公司
Acer Computer GmbH (ACG)	本公司之子公司
Acer Austria GmbH (ACV)	本公司之子公司
Acer Czech Republic S.R.O. (ACZ)	本公司之子公司
Acer Computer Iberica, S.A. (AIB)	本公司之子公司
Acer Computer (Switzerland) AG (ASZ)	本公司之子公司
Asplex Sp. z o.o. (APX)	本公司之子公司
Acer Marketing Services LLC (ARU)	本公司之子公司
Acer Poland sp. z o.o. (APL)	本公司之子公司
Acer Bilisim Teknolojileri Limited Sirketi (ATR)	本公司之子公司
Acer Computer B.V. (ACH)	本公司之子公司
CPYou B.V. (CPY)	本公司之子公司
Enfinitee B.V. (ENNL)	本公司之子公司
Enfitec Italy S.R.L. (ENIT)	本公司之子公司
Acer Computer Norway AS (ACN)	本公司之子公司
Acer Computer Finland Oy (AFN)	本公司之子公司
Acer Computer Sweden AB (ACW)	本公司之子公司
Acer Denmark A/S (ACD)	本公司之子公司
Boardwalk Capital Holdings Limited (Boardwalk)	本公司之子公司
Acer Computec Mexico, S.A. de C.V. (AMEX)	本公司之子公司
Acer American Holdings Corp. (AAH)	本公司之子公司
AGP Tecnologia em Informatica do Brasil Ltda. (ATB)	本公司之子公司
Aurion Tecnologia, S.A. de C.V. (Aurion)	本公司之子公司
Acer Cloud Technology Inc. (ACTI)	本公司之子公司
Acer Cloud Technology (US), Inc. (ACTUS)	本公司之子公司
Gateway, Inc. (GWI)	本公司之子公司
Acer America Corporation (AAC)	本公司之子公司
Acer Service Corporation (ASC)	本公司之子公司

宏碁股份有限公司個體財務報告附註(續)

關係人名稱	與本公司之關係
Acer Holdings International, Incorporated (AHI)	本公司之子公司
Acer Computer Co., Ltd. (ATH)	本公司之子公司
Acer Japan Corp. (AJC)	本公司之子公司
Acer Computer Australia Pty. Limited (ACA)	本公司之子公司
Acer Sales and Services SDN BHD (ASSB)	本公司之子公司
Acer Asia Pacific Sdn Bhd (AAPH)	本公司之子公司
Acer Computer (Singapore) Pte. Ltd. (ACS)	本公司之子公司
Acer Computer New Zealand Limited (ACNZ)	本公司之子公司
PT. Acer Indonesia (AIN)	本公司之子公司
PT. Acer Manufacturing Indonesia (AMI)	本公司之子公司
Acer India Private Limited (AIL)	本公司之子公司
Acer Infotech Pvt Ltd. (AIP)	本公司之子公司
Acer Vietnam Co., Ltd. (AVN)	本公司之子公司
Acer Philippines, Inc. (APHI)	本公司之子公司
Servex (Malaysia) Sdn Bhd (SMA)	本公司之子公司
展碁國際股份有限公司(展碁)	本公司之子公司
好漾生活股份有限公司(好漾生活)	本公司之子公司
沛捷生醫股份有限公司(沛捷生醫)	本公司之子公司
Protrade Global Limited (PGL)	本公司之子公司
Snoqualmie Company Ltd (SCL)	本公司之子公司
Protrade Asia Limited (PAL)	本公司之子公司
Dakota Co., Ltd. (DCL)	本公司之子公司
Cascadia Resources Inc. (CRI)	本公司之子公司
博瑞達應用材料股份有限公司(博瑞達)	本公司之子公司
Protrade Shanghai Trading Co., Ltd. (PST)	本公司之子公司
Protrade Resources Vietnam Company Limited (PRV)	本公司之子公司
智聯服務股份有限公司(智聯服務)	本公司之子公司

宏碁股份有限公司個體財務報告附註(續)

關係人名稱	與本公司之關係
上海立開信息科技服務有限公司(上海立開)	本公司之子公司
宏達服務股份有限公司(宏達)	本公司之子公司
Acer Synergy Tech America Corporation (ASTA)	本公司之子公司
群基投資股份有限公司(群基)	本公司之子公司
龍顯國際股份有限公司(龍顯)	本公司之子公司
渴望園區服務開發股份有限公司(渴望服務)	本公司之子公司
宏碁遊戲股份有限公司(宏碁遊戲)	本公司之子公司
跨世紀投資有限公司(跨世紀)	本公司之子公司
Acer SoftCapital Incorporated (ASCBVI)	本公司之子公司
DropZone Holding Limited (DZH)	本公司之子公司
DropZone (Hong Kong) Limited (DZL)	本公司之子公司
倚天酷基股份有限公司(倚天酷基，原名倚天)	本公司之子公司(註)
宏碁智聯網投資控股股份有限公司(宏碁智聯網)	本公司之子公司
宏碁雲端技術服務股份有限公司(宏碁雲端技術)	本公司之子公司
安圖斯科技股份有限公司(安圖斯)	本公司之子公司
聯永基股份有限公司(聯永基)	本公司之子公司
宏碁資訊服務股份有限公司(宏碁資訊)	本公司之子公司
宏碁智通股份有限公司(宏碁智通)	本公司之子公司
宏碁智醫股份有限公司(宏碁智醫)	本公司之子公司
北京安圖斯科技有限公司(北京安圖斯)	本公司之子公司
宏碁雙智(重慶)有限公司 (ACTCQ)	本公司之子公司
宏碁通信股份有限公司(宏碁通信)	本公司之子公司
宏碁智雲服務股份有限公司(宏碁智雲服務)	本公司之子公司
Acer Being Signage GmbH (ABSG)	本公司之子公司
愛普瑞股份有限公司(愛普瑞)	本公司之子公司
宏碁智雲資訊股份有限公司(宏碁智雲資訊，原名波寶)	本公司之子公司

宏碁股份有限公司個體財務報告附註(續)

關係人名稱	與本公司之關係
上海颯騎信息科技有限公司(XPLSH)	本公司之子公司
安碁資訊股份有限公司(安碁)	本公司之子公司
安碁學苑股份有限公司(安碁學苑)	本公司之子公司
重慶宏雲雙智股權投資基金管理有限公司 (ACVC)	本公司之子公司
重慶宏碁智雲股權投資基金合夥企業 (有限合夥)(ACVP)	本公司之子公司
宏碁雲架構服務股份有限公司(宏碁雲架構)	本公司之子公司
第三波軟件(北京)有限公司(第三波北京)	本公司之子公司
宏服技術服務(北京)有限公司(宏服)	本公司之子公司
宏星技術股份有限公司(宏星技術)	本公司之子公司
StarVR Europe SA (VRE)	本公司之子公司
建碁股份有限公司(建碁)	本公司之子公司
AOPEN America Inc.(AOA)	本公司之子公司
AOPEN Computer B.V.(AOE)	本公司之子公司
AOPEN Technology Inc.(AOTH)	本公司之子公司
AOPEN Japan Inc.(AOJ)	本公司之子公司
建碁智見股份有限公司(智見)	本公司之子公司
用心聯合有限公司(HTW)	本公司之子公司
AOPEN Global Solutions Pty Ltd.(AOGS)	本公司之子公司
建碁創智股份有限公司(創智)	本公司之子公司
Great Connection LTD.(GCL)	本公司之子公司
艾爾鵬國際貿易(上海)有限公司(AOC)	本公司之子公司
建碁科技(中山)有限公司(AOZ)	本公司之子公司
AOPEN Australia & New Zealand Pty Ltd(AOAU)	本公司之子公司
Bluechip Infotech Pty Ltd.(Bluechip)	本公司之子公司
藍籌科技股份有限公司(藍籌)	本公司之子公司
Dingo Tech Pty Ltd (DTP)	本公司之子公司
Digital Networks Australia Pty Ltd (DNA)	本公司之子公司

宏碁股份有限公司個體財務報告附註(續)

關係人名稱	與本公司之關係
Ingeniq Pty Ltd (IGP)	本公司之子公司
Bluechip Infotech(NZ) Limited (BLNZ)	本公司之子公司
Soft Solutions Limited (SSL)	本公司之子公司
酷碁科技(上海)有限公司(GCN)	本公司之子公司
海柏特股份有限公司(海柏特)	本公司之子公司
Highpoint Service Network (Thailand) Co., Ltd (HSNT)	本公司之子公司
Highpoint Service Network Vietnam Company Limited (HSNV)	本公司之子公司
PT HSN Tech Indonesia (HSNI)	本公司之子公司
HighPoint Service Network Sdn Bhd (HSN)	本公司之子公司
Highpoint Services Network Philippines, Inc. (HSNP)	本公司之子公司
宏碁智新股份有限公司(宏碁智新)	本公司之子公司
宏碁智聯資產管理股份有限公司(宏碁智聯資產)	本公司之子公司
智頻科技股份有限公司(智頻)	合資企業
宏發半導體科技股份有限公司(宏發)	關聯企業，已於民國一一〇年八月二十六日清算完結
GrandPad Inc.(GrandPAD)	關聯企業
展大國際股份有限公司(展大國際)	關聯企業
怡康軟體股份有限公司(怡康軟體)	關聯企業
全波科技股份有限公司(全波科技)	關聯企業
智林運動行銷股份有限公司(智林)	其董事長係本公司主要管理人員之一等親
宏碁基金會	實質關係人
智探太空股份有限公司	其董事長與本公司董事為同一人
木真投資有限公司	其董事長與本公司董事長為同一人

(註)本公司之子公司酷碁科技股份有限公司(酷碁)於民國一一〇年第二季併入倚天酷碁。

宏碁股份有限公司個體財務報告附註(續)

(二)與關係人間之重大交易事項

1.營業收入

本公司對關係人之重大銷售金額如下：

	110年度	109年度
子公司：		
AEG	\$ 93,323,424	81,108,431
AAC	73,481,903	69,391,765
其他子公司	58,522,673	45,901,657
關聯企業	128,715	197,093
合資	-	22
其他關係人	89	5,917
	\$ 225,456,804	196,604,885

本公司對關係人之銷貨價格與交易條件係依各銷貨地區之經濟環境及市場競爭情況分別決定，與銷售予非關係人之價格及交易條件無法比較。

2.進貨

本公司向關係人進貨金額如下：

	110年度	109年度
子公司	\$ 3,274,588	1,869,722

本公司向關係人進貨之價格因產品規格不同，與一般交易價格無法比較。

3.營業成本及費用

本公司因關係人提供管理諮詢、系統維護及產品開發設計等服務以及捐款予關係人所產生之營業成本及費用明細如下：

帳列項目	關係人類別	110年度	109年度
營業成本	子公司	\$ 400,493	380,197
營業費用	子公司	85,976	70,445
營業費用	關聯企業	1,745	6,225
營業費用	其他關係人	-	12,500
		\$ 488,214	469,367

宏碁股份有限公司個體財務報告附註(續)

4.租賃

本公司出租不動產及租賃之辦公室予關係人使用，所產生之收入列報於「其他收益及費損淨額」項下，相關明細如下：

	110年度	109年度
子公司：		
渴望服務	\$ 38,434	38,434
宏碁資訊	15,619	17,436
其他子公司	11,047	9,190
關聯企業	2,623	2,491
合資	2,584	1,668
其他關係人	83	78
	\$ 70,390	69,297

5.服務收入

本公司對關係人提供管理諮詢及系統維護等服務所產生之收入，列報於「其他利益及損失」項下，相關明細如下：

	110年度	109年度
子公司	\$ 39,187	16,792
關聯企業	48	48
合資	3,223	3,223
其他關係人	165	19
	\$ 42,623	20,082

6.對關係人放款

本公司資金貸與關係人實際動支餘額如下：

	110.12.31	109.12.31
子公司：		
AFE	\$ 330,294	-
宏碁智通	110,000	-
宏碁遊戲	-	95,000
聯永基	56,000	-
安圖斯	78,000	63,000
倚天酷碁	-	20,000
	\$ 574,294	178,000
利率	0.65%-0.85%	0.80%

民國一一〇年度及一〇九年度本公司資金貸與子公司之利息收入分別為2,759千元及330千元。

宏碁股份有限公司個體財務報告附註(續)

7.向關係人借款

本公司向關係人借款金額如下：

	110.12.31	109.12.31
子公司：		
群碁	\$ 100,000	-
宏碁雲架構	-	250,000
倚天酷碁	70,000	80,000
跨世紀	100,000	100,000
宏碁智聯網	-	150,000
其他子公司	45,000	15,000
	\$ 315,000	595,000
利率	0.60%	0.75%

民國一一〇年度及一〇九年度本公司向子公司借款之利息支出分別為3,042千元及7,822千元。

8.智慧空氣品質解決方案事業重組

本公司於民國一〇九年五月以現金43,365千元向宏碁雲端技術服務股份有限公司取得其投資之宏碁智新股份有限公司(宏碁智新)之普通股3,222千股；另，本公司依企業併購法、公司法及其他相關法令規定，以民國一〇九年七月七日為分割基準日，將台灣區智慧空氣品質解決方案事業之相關營業分割讓與宏碁智新，分割淨資產計22,282千元，本公司同時支付現金27,718千元以取得宏碁智新普通股5,000千股，分割轉讓之資產及負債帳面價值如下：

資產：	
存貨淨額	\$ 23,581
其他流動資產	2,519
小計	26,100
負債：	
應付帳款	(3,687)
其他應付款	(131)
小計	(3,818)
淨資產	\$ 22,282

9.應付員工之移轉退休金負債

因本公司員工轉調宏碁資服、雲架構、倚天酷碁及海柏特等子公司，並同時移轉淨確定福利負債，相關之應付款列於「其他應付款－關係人」及「長期應付款－關係人」項下。

宏碁股份有限公司個體財務報告附註(續)

10.應收關係人款項

帳列項目	關係人類別	110.12.31	109.12.31
應收票據及帳款—關係人	子公司：		
	AAC	\$ 15,257,348	10,693,291
	AJC	720,672	3,889,769
	AEG	6,603,418	1,887,259
	AIL	5,039,862	2,785,837
	其他子公司	9,897,209	5,313,782
應收票據及帳款—關係人	關聯企業	-	26,020
應收票據及帳款—關係人	其他關係人	16	-
其他應收款—關係人	子公司	89,811	35,512
其他應收款—關係人融資	子公司	574,294	178,000
其他應收款—關係人	關聯企業	10	323
其他應收款—關係人	合資	294	297
其他應收款—關係人	其他關係人	173	20
		<u>\$ 38,183,107</u>	<u>24,810,110</u>

11.應付關係人款項

帳列項目	關係人類別	110.12.31	109.12.31
應付帳款—關係人	子公司	\$ 628,776	503,171
應付帳款—關係人	關聯企業	89	-
其他應付款—關係人	子公司	190,675	143,946
其他應付款—關係人	其他關係人	12,500	25,000
其他應付款—關係人融資	子公司	315,000	595,000
長期應付款—關係人	子公司	14,594	20,034
		<u>\$ 1,161,634</u>	<u>1,287,151</u>

12.背書保證

本公司民國一一〇年及一〇九年十二月三十一日為子公司背書保證之額度分別為21,183,939千元及21,503,281千元，實際動支金額分別為4,285,862千元及5,012,962千元。

(三)主要管理階層人員報酬

	110年度	109年度
短期員工福利	\$ 283,252	214,259
退職後福利	3,187	19,709
	<u>\$ 286,439</u>	<u>233,968</u>

宏碁股份有限公司個體財務報告附註(續)

八、質押之資產

本公司提供質押擔保之資產帳面價值(列報於其他金融資產—非流動項下)明細如下：

資產名稱	質押擔保標的	110.12.31	109.12.31
銀行存款及定存單	投標押金、存出保證金及履約保證等	\$ <u>160,566</u>	<u>88,955</u>

九、重大或有負債及未認列之合約承諾

- (一)本公司與Microsoft及IBM等公司簽訂軟體或專利授權合約，並已依相關合約約定履行。
- (二)本公司在日常業務過程中不時接獲第三人主張專利侵權或要求專利授權之通知，儘管本公司並不預期其結果(個別或整體)對財務狀況或業務狀況造成重大不利影響，惟法律程序結果難以預料，因此爭議解決方案可能對本公司特定期間的經營成果或現金流量造成影響。
- (三)本公司於民國一一〇年及一〇九年十二月三十一日，因標案及合約等而產生之履約保證金額分別為6,720千元及14,227千元。
- (四)於民國一一〇年及一〇九年十二月三十一日，本公司為取得銀行授信額度而開立之擔保本票分別為35,247,050千元及36,809,506千元。

十、重大之災害損失：無。

十一、重大之期後事項

民國一一一年二月底俄羅斯與烏克蘭間的衝突，截至民國一一一年三月十六日，本公司之子公司對俄羅斯及烏克蘭企業歸屬於民國一一〇年度銷貨收入之應收帳款金額約1,032,000千元，目前初步評估可能有無法全數收回之風險，而有部分減損疑慮，惟本公司之子公司對於前述應收帳款已積極催收，並正評估可經由保險理賠與其他可採行之保全措施，以儘可能減少損失，由於衝突情況瞬息萬變，目前尚無法明確估列。若未來有任何應收帳款之減損損失，將反映於民國一一一年度之合併財務報表。

宏碁股份有限公司個體財務報告附註(續)

十二、其他

員工福利、折舊、折耗及攤銷費用功能別彙總如下：

功 能 別 性 質 別	110年度			109年度		
	屬於營業 成本者	屬於營業 費用者	合 計	屬於營業 成本者	屬於營業 費用者	合 計
員工福利費用						
薪資費用	-	3,753,103	3,753,103	-	2,738,139	2,738,139
勞健保費用	-	174,644	174,644	-	156,719	156,719
退休金費用	-	119,812	119,812	-	111,744	111,744
董事酬金	-	42,819	42,819	-	36,821	36,821
其他員工福利費用	-	207,345	207,345	-	175,306	175,306
折舊費用	-	140,120	140,120	-	154,282	154,282
攤銷費用	12,068	12,525	24,593	16,245	27,796	44,041

	110年度	109年度
員工人數	<u>1,662</u>	<u>1,627</u>
未兼任員工之董事人數	<u>4</u>	<u>4</u>
平均員工福利費用	\$ <u>2,566</u>	<u>1,961</u>
平均員工薪資費用	\$ <u>2,264</u>	<u>1,687</u>
平均員工薪資費用調整情形	<u>34.20 %</u>	
監察人酬金	\$ <u>-</u>	<u>-</u>

本公司薪資報酬政策(包括董事、經理人及員工)資訊如下：

針對董事及經理人之薪資報酬由薪酬委員會定期評估與檢視，針對同仁之薪資政策，係每年參與薪資調查定期檢視薪資水平，提供同仁具市場競爭性之薪酬。

十三、附註揭露事項

(一)重大交易事項相關資訊：

1. 資金貸與他人：請詳附表一。
2. 為他人背書保證：請詳附表二。
3. 期末持有有價證券情形(不包含投資子公司、關聯企業及合資權益部分)：請詳附表三。
4. 累積買進或賣出同一有價證券之金額達新台幣三億元或實收資本額百分之二十以上：請詳附表四。
5. 取得不動產之金額達新台幣三億元或實收資本額百分之二十以上：無。
6. 處分不動產之金額達新台幣三億元或實收資本額百分之二十以上：無。
7. 與關係人進、銷貨之金額達新台幣一億元或實收資本額百分之二十以上者：請詳附表五。

宏碁股份有限公司個體財務報告附註(續)

8.應收關係人款項達新台幣一億元或實收資本額百分之二十以上：請詳附表六。

9.從事衍生工具交易：請詳附註六(二)。

(二)轉投資事業相關資訊：請詳附表七。

(三)大陸投資資訊

1.投資大陸公司名稱、主要營業項目、實收資本額、投資方式、資金匯出入情形、持股比例、投資損益、期末投資帳面價值、已匯回投資損益及赴大陸地區投資限額：詳附表八。

2.與大陸被投資公司直接或間接由第三地區所發生下列之重大交易事項，暨其價格、付款條件、未實現損益及其他有助於瞭解大陸投資對財務報表影響之有關資料：本公司民國一一〇年度與大陸被投資公司直接或間接之重大交易事項(於編製合併財務報告時業已沖銷)，請詳「重大交易事項相關資訊」之說明。

(四)主要股東資訊：

依集保公司提供之資訊，本公司無持股百分之五以上股東。

十四、部門資訊

請詳民國一一〇年度合併財務報告。

宏碁股份有限公司
資金貸與他人
民國一一〇年一月一日至十二月三十一日

附表一

編號	貸出資金之公司	貸與對象	往來項目(註四)	是否為關係人	本期最高金額	期末餘額	實際動支金額	利率區間	資金貸與性質(註一)	業務往來金額	有短期融通資金必要之原因	提列備抵損失金額	擔保品		對個別對象資金貸與限額(註二)	資金貸與總限額(註二)
													名稱	價值		
0	本公司	龍顯	其他應收款-關係人	是	40,000	30,000	-	0%-4%	2	-	營運週轉	-	無	-	6,148,393	30,741,967
0	本公司	宏碁智聯網	其他應收款-關係人	是	15,000	-	-	0%-4%	2	-	營運週轉	-	無	-	6,148,393	30,741,967
0	本公司	跨世紀	其他應收款-關係人	是	4,000	4,000	-	0%-4%	2	-	營運週轉	-	無	-	6,148,393	30,741,967
0	本公司	群碁	其他應收款-關係人	是	25,000	15,000	-	0%-4%	2	-	營運週轉	-	無	-	6,148,393	30,741,967
0	本公司	渴望服務	其他應收款-關係人	是	38,000	35,000	-	0%-4%	2	-	營運週轉	-	無	-	6,148,393	30,741,967
0	本公司	倚天酷碁	其他應收款-關係人	是	100,000	100,000	-	0%-4%	2	-	營運週轉	-	無	-	6,148,393	30,741,967
0	本公司	宏碁智新	其他應收款-關係人	是	25,000	25,000	-	0%-4%	2	-	營運週轉	-	無	-	6,148,393	30,741,967
0	本公司	聯永碁	其他應收款-關係人	是	35,000	35,000	35,000	0%-4%	2	-	營運週轉	-	無	-	6,148,393	30,741,967
0	本公司	聯永碁	其他應收款-關係人	是	65,000	65,000	21,000	0%-4%	2	-	營運週轉	-	無	-	6,148,393	30,741,967
0	本公司	宏碁智醫	其他應收款-關係人	是	15,000	-	-	0%-4%	2	-	營運週轉	-	無	-	6,148,393	30,741,967
0	本公司	宏碁雲架構	其他應收款-關係人	是	400,000	400,000	-	0%-4%	2	-	營運週轉	-	無	-	6,148,393	30,741,967
0	本公司	酷碁	其他應收款-關係人	是	50,000	-	-	0%-4%	2	-	營運週轉	-	無	-	6,148,393	30,741,967
0	本公司	安圖斯	其他應收款-關係人	是	100,000	-	-	0%-4%	2	-	營運週轉	-	無	-	6,148,393	30,741,967
0	本公司	安圖斯	其他應收款-關係人	是	105,000	105,000	78,000	0%-4%	2	-	營運週轉	-	無	-	6,148,393	30,741,967
0	本公司	宏碁遊戲	其他應收款-關係人	是	300,000	-	-	0%-4%	2	-	營運週轉	-	無	-	6,148,393	30,741,967
0	本公司	宏碁遊戲	其他應收款-關係人	是	295,000	295,000	-	0%-4%	2	-	營運週轉	-	無	-	6,148,393	30,741,967
0	本公司	宏碁智通	其他應收款-關係人	是	300,000	300,000	110,000	0%-4%	2	-	營運週轉	-	無	-	6,148,393	30,741,967
0	本公司	AFE	其他應收款-關係人	是	332,833	330,294	330,294	0%-4%	2	-	營運週轉	-	無	-	6,148,393	30,741,967
1	龍顯	本公司	其他應收款-關係人	是	40,000	30,000	-	0%-4%	2	-	營運週轉	-	無	-	43,005	43,005
2	宏碁智聯網	本公司	其他應收款-關係人	是	150,000	-	-	0%-4%	2	-	營運週轉	-	無	-	611,622	611,622
2	宏碁智聯網	宏碁雲端技術	其他應收款-關係人	是	30,000	-	-	0%-4%	2	-	營運週轉	-	無	-	152,905	611,622
2	宏碁智聯網	宏碁智雲服務	其他應收款-關係人	是	40,000	-	-	0%-4%	2	-	營運週轉	-	無	-	152,905	611,622
2	宏碁智聯網	宏碁智雲服務	其他應收款-關係人	是	38,000	38,000	37,800	0%-4%	2	-	營運週轉	-	無	-	152,905	611,622
2	宏碁智聯網	ABSG	其他應收款-關係人	是	77,486	-	-	0%-4%	2	-	營運週轉	-	無	-	152,905	611,622
2	宏碁智聯網	ABSG	其他應收款-關係人	是	69,711	66,115	65,328	0%-4%	2	-	營運週轉	-	無	-	152,905	611,622
2	宏碁智聯網	宏碁通信	其他應收款-關係人	是	10,000	-	-	0%-4%	2	-	營運週轉	-	無	-	152,905	611,622
2	宏碁智聯網	宏碁通信	其他應收款-關係人	是	12,000	12,000	12,000	0%-4%	2	-	營運週轉	-	無	-	152,905	611,622
2	宏碁智聯網	宏碁通信	其他應收款-關係人	是	12,000	12,000	-	0%-4%	2	-	營運週轉	-	無	-	152,905	611,622
2	宏碁智聯網	宏碁智雲服務	其他應收款-關係人	是	68,000	-	-	0%-4%	2	-	營運週轉	-	無	-	152,905	611,622
2	宏碁智聯網	宏碁智雲服務	其他應收款-關係人	是	70,000	70,000	68,000	0%-4%	2	-	營運週轉	-	無	-	152,905	611,622
2	宏碁智聯網	宏碁智雲資訊	其他應收款-關係人	是	30,000	30,000	-	0%-4%	2	-	營運週轉	-	無	-	152,905	611,622
3	跨世紀	本公司	其他應收款-關係人	是	100,000	100,000	100,000	0%-4%	2	-	營運週轉	-	無	-	151,975	151,975
4	群碁	本公司	其他應收款-關係人	是	100,000	100,000	100,000	0%-4%	2	-	營運週轉	-	無	-	498,611	498,611
4	群碁	Bluechip	其他應收款-關係人	是	28,514	-	-	0%-4%	2	-	營運週轉	-	無	-	124,653	498,611
4	群碁	Bluechip	其他應收款-關係人	是	25,098	24,133	24,133	0%-4%	2	-	營運週轉	-	無	-	124,653	498,611
4	群碁	宏碁智雲服務	其他應收款-關係人	是	70,000	-	-	0%-4%	2	-	營運週轉	-	無	-	124,653	498,611

編號	貸出資金之公司	貸與對象	往來項目(註四)	是否為關係人	本期最高金額	期末餘額	實際動支金額	利率區間	資金貸與性質(註一)	業務往來金額	有短期融通資金必要之原因	提列備抵損失金額	擔保品		對個別對象資金貸與限額(註二)	資金貸與總限額(註二)
													名稱	價值		
5	宏基雲端技術	ABSG	其他應收款-關係人	是	17,413	-	-	0%~4%	2	-	營運週轉	-	無	-	-	-
6	渴望服務	本公司	其他應收款-關係人	是	38,000	35,000	20,000	0%~4%	2	-	營運週轉	-	無	-	85,951	85,951
6	渴望服務	龍顯	其他應收款-關係人	是	40,000	-	-	0%~4%	2	-	營運週轉	-	無	-	85,951	85,951
6	渴望服務	龍顯	其他應收款-關係人	是	38,000	38,000	14,000	0%~4%	2	-	營運週轉	-	無	-	85,951	85,951
7	倚天酷基	本公司	其他應收款-關係人	是	100,000	100,000	70,000	0%~4%	2	-	營運週轉	-	無	-	141,378	141,378
8	宏基智新	本公司	其他應收款-關係人	是	25,000	25,000	25,000	0%~4%	2	-	營運週轉	-	無	-	33,667	33,667
9	AIZS	ACCQ	其他應收款-關係人	是	207,460	-	-	0%~4%	2	-	營運週轉	-	無	-	253,844	253,844
9	AIZS	ACCQ	其他應收款-關係人	是	212,122	209,109	209,109	0%~4%	2	-	營運週轉	-	無	-	253,844	253,844
9	AIZS	ACCQ	其他應收款-關係人	是	211,288	211,288	-	0%~4%	2	-	營運週轉	-	無	-	253,844	253,844
10	GWI	AAC	其他應收款-關係人	是	397,768	-	-	0%~4%	2	-	營運週轉	-	無	-	25,818,317	25,818,317
10	GWI	AAC	其他應收款-關係人	是	407,993	395,967	395,967	0%~4%	2	-	營運週轉	-	無	-	25,818,317	25,818,317
11	AAH	AAC	其他應收款-關係人	是	4,290,212	-	-	0%~4%	2	-	營運週轉	-	無	-	32,213,321	32,213,321
11	AAH	AAC	其他應收款-關係人	是	4,336,712	4,208,880	4,208,880	0%~4%	2	-	營運週轉	-	無	-	32,213,321	32,213,321
12	聯永基	本公司	其他應收款-關係人	是	1,000	1,000	-	0%~4%	2	-	營運週轉	-	無	-	18,632	18,632
13	宏基智醫	本公司	其他應收款-關係人	是	1,000	-	-	0%~4%	2	-	營運週轉	-	無	-	48,623	48,623
14	宏基雲架構	本公司	其他應收款-關係人	是	400,000	50,000	-	0%~4%	2	-	營運週轉	-	無	-	185,004	185,004
15	Bluechip	藍籌	其他應收款-關係人	是	1,141	-	-	0%~4%	2	-	營運週轉	-	無	-	60,613	60,613
15	Bluechip	藍籌	其他應收款-關係人	是	5,593	5,538	3,600	0%~4%	2	-	營運週轉	-	無	-	60,613	60,613
15	Bluechip	DNA	其他應收款-關係人	是	33,559	33,229	-	0%~4%	2	-	營運週轉	-	無	-	60,613	60,613
16	展碁	PGL	其他應收款-關係人	是	83,598	83,598	83,070	1%~1.12%	2	-	營運週轉	-	無	-	186,749	746,996
16	展碁	博瑞達	其他應收款-關係人	是	69,665	69,665	69,225	1%~1.12%	2	-	營運週轉	-	無	-	186,749	746,996
16	展碁	CRI	其他應收款-關係人	是	139,330	139,330	138,450	1%~1.12%	2	-	營運週轉	-	無	-	186,749	746,996
17	PGL	CRI	其他應收款-關係人	是	14,846	14,782	-	1.2%~1.5%	2	-	營運週轉	-	無	-	18,686	74,743
17	PGL	博瑞達	其他應收款-關係人	是	14,846	14,782	-	1.2%~1.5%	2	-	營運週轉	-	無	-	18,686	74,743
18	PAL	CRI	其他應收款-關係人	是	9,360	9,320	-	1.2%~1.5%	2	-	營運週轉	-	無	-	10,323	41,292
18	PAL	博瑞達	其他應收款-關係人	是	9,360	9,320	-	1.2%~1.5%	2	-	營運週轉	-	無	-	10,323	41,292
18	PAL	PGL	其他應收款-關係人	是	9,360	9,320	-	1.2%~1.5%	2	-	營運週轉	-	無	-	10,323	41,292
18	PAL	PST	其他應收款-關係人	是	9,360	9,320	-	1.2%~1.5%	2	-	營運週轉	-	無	-	10,323	41,292

(註一) 資金貸與性質：

2. 有短期融通資金之必要。

(註二) 1. 本公司資金貸與總額以本公司淨值之50%為限，其中因短期融通資金必要之貸與總額以本公司淨值之20%為限。

1-1. 對個別對象資金貸與限額，若屬本公司控股比例50%以下之企業，以不超過本公司淨值之5%且不超過該企業淨值之40%為限。

1-2. 對個別對象資金貸與限額，若屬本公司控股比例50%以上之企業，以不超過本公司淨值之10%為限。

1-3. 本公司直接或間接持股100%之子公司，於資金貸與他人時，其貸與總額及個別對象限額按本公司之淨值適用上述規定。

2. AIZS對個別對象資金貸與限額，以不超過該企業淨值之120%為限。

3. GWI、AAH資金貸與限額說明如下：

3-1. 對個別對象資金貸與限額，以不超過該企業淨值之20%或最終母公司淨值之50%，兩者淨值取較大者為限。

3-2. 對個別對象資金貸與限額，若屬母公司直接或間接持股100%之子公司，於資金貸與他人時，以不超過該公司淨值之120%為限。

4. 龍顯、宏基智聯網、跨世紀、群基、宏基雲端技術、倚天酷基、宏基智新、聯永基、宏基智醫、宏基雲架構之資金貸與限額說明如下：

4-1. 資金貸與總額以該公司淨值之40%為限。

4-2. 對個別對象資金貸與限額，若屬該企業貸與最終母公司時，以不超過該公司淨值之40%為限。

5. 宏基智聯網、群基、宏基雲端技術對個別對象資金貸與限額，若屬貸出公司控股比例50%以上之企業或同一集團之聯屬公司，以不超過該貸出公司淨值之10%為限。

6. 渴望服務資金貸與限額說明如下：

6-1. 資金貸與總額以該公司淨值之40%為限。

6-2. 對個別對象資金貸與限額，若屬該企業貸與最終母公司及其關係企業時，以不超過該公司淨值之40%為限。

7. Bluechip資金貸與總額及對個別對象貸與之限額皆為該公司淨值之20%。

8. 展基、PGL、PAL資金貸與限額說明如下：

8-1. 資金貸與總額以該公司淨值之40%為限。

8-2. 對個別對象資金貸與限額，以不超過該公司淨值之10%為限。

(註三) 前述淨值，均為最近期經會計師查核或核閱之淨值。

(註四) 上述交易於編製合併財務報表時業已沖銷。

宏碁股份有限公司
為他人背書保證
民國一〇一年一月一日至十二月三十一日

附表二

單位：新台幣千元

編號	背書保證者 公司名稱	被背書保證對象		對單一企業背書保證限額 (註二~註七)	本期最高背書保 證餘額	期末背書保證餘額	實際動支金 額	以財產擔保 之背書保證 金額	累計背書保證金額佔 最近期財務報表淨值 之比率	背書保證 最高限額 (註二~註七)	屬母公司對子 公司背書保證	屬子公司對母 公司背書保證	屬對大陸地區背 書保證
		公司名稱	關係(註一)										
0	本公司	AJC	2	12,296,787	828,320	721,846	-	-	1.17%	61,483,935	Y		
0	本公司	ATH	2	12,296,787	151,214	146,756	18,580	-	0.24%	61,483,935	Y		
0	本公司	Acer泛亞子公司	2	12,296,787	1,997,170	1,938,300	159,624	-	3.15%	61,483,935	Y		
0	本公司	AEG	2	12,296,787	275,058	262,420	262,420	-	0.43%	61,483,935	Y		
0	本公司	Acer泛歐子公司	2	12,296,787	998,585	969,150	144,992	-	1.58%	61,483,935	Y		
0	本公司	ACN/ACD/ACW/AFN	2	12,296,787	13,860	12,233	12,233	-	0.02%	61,483,935	Y		
0	本公司	ATB	2	12,296,787	855,930	830,700	1,761	-	1.35%	61,483,935	Y		
0	本公司	Acer泛美子公司	2	12,296,787	4,850,270	4,707,300	26,633	-	7.66%	61,483,935	Y		
0	本公司	AMEX	2	12,296,787	256,779	249,210	-	-	0.41%	61,483,935	Y		
0	本公司	Acer大中華子公司	2	12,296,787	1,569,205	1,522,950	51,468	-	2.48%	61,483,935	Y		Y
0	本公司	宏碁資訊	2	12,296,787	850,000	-	-	-	-	61,483,935	Y		
0	本公司	SMA	2	12,296,787	106,365	99,700	1,705	-	0.16%	61,483,935	Y		
0	本公司	ACA	2	12,296,787	285,310	152,295	152,295	-	0.25%	61,483,935	Y		
0	本公司	AIL	2	12,296,787	3,080,352	3,019,977	925,865	-	4.91%	61,483,935	Y		
0	本公司	ACCN/ACCQ/BJAC	2	12,296,787	883,842	871,289	-	-	1.42%	61,483,935	Y		Y
0	本公司	ABSG	2	12,296,787	142,655	138,450	-	-	0.23%	61,483,935	Y		
0	本公司	宏碁智通	2	12,296,787	400,000	400,000	104,195	-	0.65%	61,483,935	Y		
0	本公司	安圖斯	2	12,296,787	400,000	400,000	-	-	0.65%	61,483,935	Y		
0	本公司	融基	2	12,296,787	360,000	-	-	-	-	61,483,935	Y		
0	本公司	海柏特	2	12,296,787	222,810	222,690	-	-	0.36%	61,483,935	Y		
0	本公司	HSNP	2	12,296,787	57,062	55,380	-	-	0.09%	61,483,935	Y		
0	本公司	HSNT	2	12,296,787	72,869	72,690	6,182	-	0.12%	61,483,935	Y		
0	本公司	海柏特/HSNI/HSNP/HSNT	2	12,296,787	114,124	110,760	21,014	-	0.18%	61,483,935	Y		
0	本公司	聯永基	2	12,296,787	48,503	47,073	47,073	-	0.08%	61,483,935	Y		
0	本公司	宏碁雲架構	2	12,296,787	2,567,790	2,492,100	1,177,632	-	4.05%	61,483,935	Y		
0	本公司	AAC	2	12,296,787	975,310	969,150	689,120	-	1.58%	61,483,935	Y		
0	本公司	宏碁遊戲	2	12,296,787	400,000	400,000	400,000	-	0.65%	61,483,935	Y		
0	本公司	HSNI	2	12,296,787	114,124	110,760	-	-	0.18%	61,483,935	Y		
0	本公司	宏碁智新	2	12,296,787	150,000	150,000	-	-	0.24%	61,483,935	Y		
0	本公司	倚天融基	2	12,296,787	83,070	83,070	83,070	-	0.14%	61,483,935	Y		
0	本公司	HSNV	2	12,296,787	27,810	27,690	-	-	0.05%	61,483,935	Y		
1	AAC	ASC	4	2,260,071	17,119	16,614	16,614	-	0.15%	2,260,071			
2	建基	創智	2	197,093	2,769	2,769	-	-	0.43%	642,038			
2	建基	AOC	2	197,093	152,295	152,295	-	-	24.01%	642,038			Y
3	AOZ	AOC	4	49,833	28,531	-	-	-	-	124,582			Y
4	智聯	ASTA	2	73,233	55,620	55,380	-	-	15.12%	183,083			
4	智聯	上海立開	2	73,233	17,677	17,295	-	-	4.76%	183,083			Y
4	智聯	宏達服務	2	73,233	30,000	30,000	-	-	8.19%	183,083			
5	展碁	CRI	2	373,498	137,957	137,957	6,071	-	7.00%	933,745			
5	展碁	博瑞達	2	373,498	174,188	174,188	9,599	-	9.00%	933,745			
5	展碁	PST	2	373,498	142,137	142,137	27,080	-	8.00%	933,745			Y
6	PGL	CRI	2	37,372	9,788	8,307	-	-	4.00%	93,429			
6	PGL	PAL	2	37,372	318,812	-	-	-	-	93,429			
6	PGL	博瑞達	2	37,372	318,812	-	-	-	-	93,429			
7	博瑞達	PAL	4	6,415	223,728	-	-	-	-	16,038			
8	PAL	博瑞達	4	20,646	223,728	-	-	-	-	51,615			
8	PAL	PST	4	20,646	176,186	-	-	-	-	51,615			Y
9	DCL	PST	2	26,405	29,364	-	-	-	-	66,012			Y

(註一)背書保證者與被背書保證對象之關係如下：

2.公司直接及間接持有表決權之股份超過百分之五十之公司。

4.公司直接及間接持有表決權股份達百分之九十以上之公司間。

(註二)本公司背書保證總額以最近期經會計師查核或核閱後之淨值為限。對單一企業背書保證之限額以不超過上述淨值之20%為限。

(註三)建碁背書保證總額以最近期經會計師查核或核閱之淨值為限。對單一企業背書保證之限額以不超過上述淨值之30%為限。

(註四)AAC背書保證總額以最近期經會計師查核或核閱之淨值20%為限。對單一企業背書保證之限額以不超過上述淨值之20%為限。

(註五)AOZ背書保證總額以最近期經會計師查核或核閱之淨值50%為限。對單一企業背書保證之限額以不超過上述淨值之20%為限。

(註六)智聯服務背書保證總額以最近期經會計師查核或核閱之淨值50%為限。對單一企業背書保證之限額以不超過上述淨值之20%為限。

(註七)展碁及其子公司背書保證規定如下：

1.背書保證總額以最近期經會計師查核或核閱之淨值50%為限。對單一企業背書保證之限額以不超過上述淨值之20%為限。

2.展碁及其子公司整體背書保證總額以最近期經會計師查核或核閱之淨值50%為限，對單一企業背書保證之限額以不超過展碁淨值之20%為限。

宏碁股份有限公司
期末持有有價證券情形
(不包含投資子公司、關聯企業及合資控制部分)
民國一一〇年十二月三十一日

附表三

單位:新台幣千元/千股(單位)

持有之公司	有價證券種類及名稱	與有價證券發行人之關係	帳列科目	期末				本年度期中最高持股		備註
				股數(單位)	帳面金額	持股比例	公允價值	股數(單位)	持股比例	
本公司	Starbreeze股票	-	透過損益按公允價值衡量之金融資產－流動	572	1,754	0.10%	1,754	572	0.21%	
本公司	佳世達股票	-	透過其他綜合損益按公允價值衡量之金融資產－非流動	81,713	2,488,151	4.15%	2,488,151	81,713	4.15%	
本公司	大聯大股票	-	透過其他綜合損益按公允價值衡量之金融資產－非流動	4,012	211,008	0.24%	211,008	4,012	0.24%	
本公司	緯創資通股票	-	透過其他綜合損益按公允價值衡量之金融資產－非流動	54,816	1,597,886	1.89%	1,597,886	54,816	1.93%	
本公司	新光金乙特股票	-	透過其他綜合損益按公允價值衡量之金融資產－非流動	6,830	292,666	3.08%	292,666	6,830	3.08%	註一
本公司	敦泰股票	-	透過其他綜合損益按公允價值衡量之金融資產－非流動	7,538	1,292,713	3.48%	1,292,713	7,538	3.49%	
本公司	中信金乙特股票	-	透過其他綜合損益按公允價值衡量之金融資產－非流動	830	53,286	0.25%	53,286	830	0.25%	註一
本公司	國泰金乙特股票	-	透過其他綜合損益按公允價值衡量之金融資產－非流動	1,177	74,741	0.17%	74,741	1,177	0.17%	註一
本公司	國泰特股票	-	透過其他綜合損益按公允價值衡量之金融資產－非流動	260	16,354	0.03%	16,354	260	0.03%	註二
本公司	富邦金乙特股票	-	透過其他綜合損益按公允價值衡量之金融資產－非流動	951	60,008	0.14%	60,008	951	0.14%	註一
本公司	富邦特股票	-	透過其他綜合損益按公允價值衡量之金融資產－非流動	254	16,053	0.04%	16,053	254	0.04%	註二
本公司	聯邦銀甲特股票	-	透過其他綜合損益按公允價值衡量之金融資產－非流動	30	1,590	0.02%	1,590	30	0.02%	註二
本公司	富邦金丙特股票	-	透過其他綜合損益按公允價值衡量之金融資產－非流動	7,000	420,700	2.10%	420,700	7,000	2.10%	註三
本公司	台新戊特股票	-	透過其他綜合損益按公允價值衡量之金融資產－非流動	150	7,965	0.02%	7,965	150	0.02%	註四
本公司	沛爾生技醫藥股票	-	透過其他綜合損益按公允價值衡量之金融資產－非流動	2,400	120,000	7.19%	120,000	1,200	7.24%	
本公司	Cellmax股票	-	透過其他綜合損益按公允價值衡量之金融資產－非流動	600	17,421	1.02%	17,421	600	1.02%	
本公司	科文雙融	-	透過其他綜合損益按公允價值衡量之金融資產－非流動	2,000	20,000	14.39%	20,000	2,000	14.39%	
群基	緯創資通股票	-	透過其他綜合損益按公允價值衡量之金融資產－非流動	13,046	380,296	0.45%	380,296	13,046	0.46%	
群基	拍付國際資訊股票	-	透過其他綜合損益按公允價值衡量之金融資產－非流動	1,604	126,000	3.76%	126,000	1,604	3.77%	
群基	益寵生醫股票	-	透過其他綜合損益按公允價值衡量之金融資產－非流動	322	12,108	18.92%	12,108	322	18.92%	
ASCBVI	ID5 Fund L.P.	-	透過其他綜合損益按公允價值衡量之金融資產－非流動	3,800	145,120	19.39%	145,120	3,800	19.39%	
ASCBVI	Trutag股票	-	透過其他綜合損益按公允價值衡量之金融資產－非流動	1,346	5,981	0.33%	5,981	1,346	1.00%	
ASCBVI	Gorilla股票	-	透過其他綜合損益按公允價值衡量之金融資產－非流動	244	55,380	1.90%	55,380	244	1.91%	
ASCBVI	Locix股票	-	透過其他綜合損益按公允價值衡量之金融資產－非流動	1,000	41,535	4.05%	41,535	1,000	4.58%	
ASCBVI	BoniO股票	-	透過其他綜合損益按公允價值衡量之金融資產－非流動	463	110,760	12.20%	110,760	463	14.07%	
倚天酷基	鼎天股票	-	透過其他綜合損益按公允價值衡量之金融資產－非流動	1,015	37,064	2.01%	37,064	1,015	2.01%	
宏碁智雲	PilotTV Holdings 股票	-	透過其他綜合損益按公允價值衡量之金融資產－非流動	2,676	57,462	19.18%	57,462	2,676	19.18%	
ACTCQ	深圳市青葡萄科技股權	-	透過其他綜合損益按公允價值衡量之金融資產－非流動	-	8,384	13.79%	8,384	-	13.79%	
ACTCQ	深眸科技(深圳)股權	-	透過其他綜合損益按公允價值衡量之金融資產－非流動	-	411	19.99%	411	960	19.99%	
AHN	EUR Term Liquidity Fund	-	透過損益按公允價值衡量之金融資產－流動	-	736,433	-	736,433	-	-	
AHI	USD Term Liquidity Fund	-	透過損益按公允價值衡量之金融資產－流動	-	1,804,553	-	1,804,553	-	-	
宏碁資訊	新光金乙特股票	-	透過其他綜合損益按公允價值衡量之金融資產－非流動	666	28,538	0.30%	28,538	666	0.30%	註一
宏碁資訊	雙融藝股票	-	透過其他綜合損益按公允價值衡量之金融資產－非流動	180	778	18.00%	778	180	18.00%	
安碁	新光金乙特股票	-	透過其他綜合損益按公允價值衡量之金融資產－非流動	666	28,538	0.30%	28,538	666	0.30%	註一
建碁	MPL股票	-	透過其他綜合損益按公允價值衡量之金融資產－非流動	25	20,505	15.06%	20,505	25	15.06%	
建碁	富邦金丙特股票	-	透過其他綜合損益按公允價值衡量之金融資產－非流動	200	12,020	0.06%	12,020	200	0.06%	註三
智聯服務	富邦金丙特股票	-	透過其他綜合損益按公允價值衡量之金融資產－非流動	400	24,040	0.12%	24,040	400	0.12%	註三
智聯服務	三商家購股票	-	透過其他綜合損益按公允價值衡量之金融資產－非流動	300	21,240	0.44%	21,240	300	0.44%	

(註一) 所持有之新光金乙特股票、中信金乙特股票、國泰金乙特股票及富邦金乙特股票為乙種特別股，持股比為乙種特別股的持股比。

(註二) 所持有之國泰特股票、富邦特股票及聯邦銀甲特股票為甲種特別股，持股比為甲種特別股的持股比。

(註三) 所持有之富邦金丙特股票為丙種特別股，持股比為丙種特別股的持股比。

(註四) 所持有之台新戊特股票為戊種特別股，持股比為戊種特別股的持股比。

宏碁股份有限公司
 累積買進或賣出同一有價證券之金額達新臺幣三億元或實收資本額百分之二十以上
 民國一一〇年一月一日至十二月三十一日

附表四

單位:新台幣千元/千股(單位)

買賣之公司	有價證券種類及名稱	帳列科目	交易對象	關係	期初		買入		賣出				期末	
					股數(單位)	金額	股數(單位)	金額	股數(單位)	售價	帳面成本	處分損益	股數(單位)	金額
ACCN	富邦華一銀行人民幣月得盈16030000期	透過損益按公允價值衡量之金融資產—流動	富邦華一銀行	無	-	-	827,000	3,587,303	827,000	3,609,549	3,587,303	22,246	-	-
ACCQ	富邦華一銀行人民幣月得盈16030000期	透過損益按公允價值衡量之金融資產—流動	富邦華一銀行	無	-	-	4,432,000	19,229,403	4,432,000	19,317,616	19,229,403	88,213	-	-
本公司	敦泰股票	透過其他綜合損益按公允價值衡量之金融資產	集中交易市場	無	-	-	7,538	1,500,487	-	-	-	-	7,538	1,292,713
本公司	富邦金丙特股票	透過其他綜合損益按公允價值衡量之金融資產—非流動	集中交易市場	無	-	-	7,000	420,700	-	-	-	-	7,000	420,700

宏碁股份有限公司
與關係人進、銷貨之金額達新台幣一億元或實收資本額百分之二十以上者
民國一一〇年一月一日至十二月三十一日

附表五

單位：新台幣千元

進(銷)貨之公司	交易對象名稱	關係	交易情形				交易條件與一般交易不同之情形及原因(註一)		應收(付)票據、帳款		備註
			進(銷)貨	金額	佔總進(銷)貨之比率%	授信期間	單價	授信期間	餘額	佔總應收(付)票據、帳款之比率	
本公司	AAC	母子公司	(銷貨)	(73,481,903)	(29.77)%	OA90	-	-	15,257,348	34.79%	
本公司	ACA	母子公司	(銷貨)	(6,199,228)	(2.51)%	OA60	-	-	2,246,002	5.12%	
本公司	ACCQ	母子公司	(銷貨)	(11,420,047)	(4.63)%	OA60	-	-	808,111	1.84%	
本公司	ACNZ	母子公司	(銷貨)	(878,109)	(0.36)%	OA60	-	-	229,474	0.52%	
本公司	ACS	母子公司	(銷貨)	(2,965,691)	(1.20)%	OA60	-	-	690,477	1.57%	
本公司	AEG	母子公司	(銷貨)	(93,323,424)	(37.81)%	OA60	-	-	6,603,418	15.06%	
本公司	AFE	母子公司	(銷貨)	(574,495)	(0.23)%	OA60	-	-	117,976	0.27%	
本公司	AIL	母子公司	(銷貨)	(9,717,757)	(3.94)%	OA150	-	-	5,039,862	11.49%	
本公司	AIN	母子公司	(銷貨)	(7,765,861)	(3.15)%	OA90	-	-	2,614,602	5.96%	
本公司	AIN	母子公司	進貨	719,887	0.31%	OA60	-	-	(37,111)	(0.08)%	
本公司	AJC	母子公司	(銷貨)	(1,580,432)	(0.64)%	OA60	-	-	720,672	1.64%	
本公司	AMI	母子公司	(銷貨)	(987,777)	(0.40)%	OA90	-	-	180,379	0.41%	
本公司	APHI	母子公司	(銷貨)	(1,989,819)	(0.81)%	OA60	-	-	605,612	1.38%	
本公司	APHI	母子公司	進貨	198,222	0.08%	OA60	-	-	(69,439)	(0.14)%	
本公司	APX	母子公司	(銷貨)	(144,075)	(0.06)%	OA60	-	-	24,763	0.06%	
本公司	ASC	母子公司	(銷貨)	(160,162)	(0.06)%	OA60	-	-	13,235	0.03%	
本公司	ASSB	母子公司	(銷貨)	(4,444,131)	(1.80)%	OA60	-	-	559,237	1.28%	
本公司	ATH	母子公司	(銷貨)	(7,508,925)	(3.04)%	OA60	-	-	1,499,048	3.42%	
本公司	AVN	母子公司	(銷貨)	(246,007)	(0.10)%	OA60	-	-	34,721	0.08%	
本公司	AVN	母子公司	進貨	118,143	0.05%	OA60	-	-	(8,606)	(0.02)%	
本公司	GrandPAD	關聯企業	(銷貨)	(128,715)	(0.05)%	EM120	-	-	-	-	
本公司	安圖斯	母子公司	進貨	134,306	0.06%	OA60	-	-	(51,885)	(0.11)%	
本公司	宏碁資訊	母子公司	進貨	179,874	0.08%	EM30	-	-	(31,766)	(0.07)%	
本公司	建碁	母子公司	進貨	313,375	0.13%	EM60	-	-	(307,088)	(0.63)%	
本公司	倚天酷碁	母子公司	進貨	404,098	0.17%	OA60/EM60	-	-	(130,458)	(0.27)%	
本公司	展碁	母子公司	(銷貨)	(1,667,404)	(0.68)%	EM45	-	-	144,320	0.33%	
本公司	創智	母子公司	進貨	1,117,417	0.48%	OA60	-	-	-	-	
本公司	酷碁	母子公司	進貨	309,033	0.13%	OA60	-	-	-	-	
好漾生活	展碁	母子公司	進貨	354,960	94.36%	EM45	-	-	(100,886)	(97.85)%	

進(銷)貨之公司	交易對象名稱	關係	交易情形				交易條件與一般交易不同之情形及原因(註一)		應收(付)票據、帳款		備註
			進(銷)貨	金額	佔總進(銷)貨之比率%	授信期間	單價	授信期間	餘額	佔總應收(付)票據、帳款之比率	
安圖斯	本公司	母子公司	(銷貨)	(134,306)	(30.91)%	OA60	-	-	51,885	42.74%	
宏基資訊	本公司	母子公司	(銷貨)	(179,874)	(2.90)%	EM30	-	-	31,766	1.73%	
宏基資訊	展基	聯屬公司	進貨	276,499	5.47%	EM60	-	-	(77,555)	(7.88)%	
建基	AOA	母子公司	(銷貨)	(162,293)	(16.90)%	OA90	-	-	187,371	27.73%	
建基	AOE	母子公司	(銷貨)	(359,355)	(37.43)%	OA60	-	-	119,025	17.61%	
建基	本公司	母子公司	(銷貨)	(313,375)	(32.64)%	EM60	-	-	307,088	45.44%	
倚天酷基	本公司	母子公司	(銷貨)	(404,098)	(52.17)%	OA60/EM60	-	-	130,458	47.58%	
展基	本公司	母子公司	進貨	1,667,404	9.87%	EM45	-	-	(144,320)	(6.89)%	
展基	好漾生活	母子公司	(銷貨)	(354,960)	(1.97)%	EM45	-	-	100,886	4.16%	
展基	宏基資訊	聯屬公司	(銷貨)	(276,499)	(1.54)%	EM60	-	-	77,555	3.20%	
創智	本公司	母子公司	(銷貨)	(1,117,417)	(100.00)%	OA60	-	-	-	-	
博瑞達	CRI	聯屬公司	(銷貨)	(220,569)	(23.66)%	TT60	-	-	123,406	42.91%	
酷基	本公司	母子公司	(銷貨)	(309,033)	(83.48)%	OA60	-	-	-	-	
AAC	AMEX	聯屬公司	(銷貨)	(1,861,265)	(2.61)%	OA60	-	-	246,628	2.48%	
AAC	ASC	聯屬公司	(銷貨)	(646,615)	(0.91)%	OA60	-	-	69,240	0.70%	
AAC	ATB	聯屬公司	(銷貨)	(461,158)	(0.65)%	OA60	-	-	87,068	0.88%	
AAC	本公司	母子公司	進貨	73,481,903	100.00%	OA90	-	-	(15,257,348)	(96.17)%	
ACA	ACNZ	聯屬公司	(銷貨)	(103,193)	(1.43)%	OA60	-	-	407	0.02%	
ACA	Bluechip	聯屬公司	(銷貨)	(165,789)	(2.30)%	EM30	-	-	30,254	1.83%	
ACA	本公司	母子公司	進貨	6,199,228	93.20%	OA60	-	-	(2,246,002)	(98.22)%	
ACCN	ACCQ	聯屬公司	(銷貨)	(273,941)	(67.89)%	OA60	-	-	83,394	87.97%	
ACCQ	ACCN	聯屬公司	進貨	273,941	1.76%	OA60	-	-	(83,394)	(5.05)%	
ACCQ	AOC	聯屬公司	進貨	188,166	1.21%	EM60	-	-	(72,841)	(4.41)%	
ACCQ	本公司	母子公司	進貨	11,420,047	73.48%	OA60	-	-	(808,111)	(48.94)%	
ACF	AEG	聯屬公司	(銷貨)	(354,977)	(2.74)%	OA60	-	-	1,172,814	23.44%	
ACF	AEG	聯屬公司	進貨	11,738,713	93.86%	OA60	-	-	(1,910,308)	(97.64)%	
ACF	APX	聯屬公司	進貨	159,511	1.28%	OA60	-	-	(13,030)	(0.67)%	
ACG	AEG	聯屬公司	(銷貨)	(613,935)	(2.08)%	OA60	-	-	2,346,828	20.09%	
ACG	AEG	聯屬公司	進貨	27,230,308	95.24%	OA60	-	-	(6,705,578)	(99.01)%	
ACG	APX	聯屬公司	進貨	249,848	0.87%	OA45	-	-	(40,822)	(0.60)%	
ACH	AEG	聯屬公司	(銷貨)	(102,053)	(1.50)%	OA60	-	-	439,617	22.13%	
ACH	AEG	聯屬公司	進貨	6,256,704	95.10%	OA60	-	-	(930,024)	(97.57)%	
ACH	APX	聯屬公司	進貨	115,006	1.75%	OA60	-	-	(18,307)	(1.92)%	
ACNZ	ACA	聯屬公司	進貨	103,193	10.23%	OA60	-	-	(407)	(0.18)%	
ACNZ	本公司	母子公司	進貨	878,109	87.04%	OA60	-	-	(229,474)	(99.11)%	
ACS	本公司	母子公司	進貨	2,965,691	86.63%	OA60	-	-	(690,477)	(97.98)%	

進(銷)貨之公司	交易對象名稱	關係	交易情形				交易條件與一般交易不同之情形及原因(註一)		應收(付)票據、帳款		備註
			進(銷)貨	金額	佔總進(銷)貨之比率%	授信期間	單價	授信期間	餘額	佔總應收(付)票據、帳款之比率	
ACZ	AEG	聯屬公司	(銷貨)	(112,569)	(16.86)%	OA60	-	-	13,765	12.15%	
ACZ	APX	聯屬公司	(銷貨)	(101,091)	(15.14)%	OA60	-	-	27,877	24.60%	
ACZ	APX	聯屬公司	進貨	236,158	38.33%	OA90	-	-	(40,823)	(76.49)%	
ACZ	ASIN	聯屬公司	(銷貨)	(255,450)	(38.25)%	OA30	-	-	21,615	19.07%	
AEG	ACF	聯屬公司	(銷貨)	(11,738,713)	(11.64)%	OA60	-	-	1,910,308	9.30%	
AEG	ACF	聯屬公司	進貨	354,977	0.36%	OA60	-	-	(1,172,814)	(8.25)%	
AEG	ACG	聯屬公司	(銷貨)	(27,230,308)	(27.00)%	OA60	-	-	6,705,578	32.64%	
AEG	ACG	聯屬公司	進貨	613,935	0.63%	OA60	-	-	(2,346,828)	(16.50)%	
AEG	ACH	聯屬公司	(銷貨)	(6,256,704)	(6.20)%	OA60	-	-	930,024	4.53%	
AEG	ACH	聯屬公司	進貨	102,053	0.10%	OA60	-	-	(439,617)	(3.09)%	
AEG	ACZ	聯屬公司	進貨	112,569	0.12%	OA60	-	-	(13,765)	(0.10)%	
AEG	AEH	母子公司	進貨	186,652	0.19%	OA60	-	-	(15,720)	(0.11)%	
AEG	AIB	聯屬公司	(銷貨)	(5,833,518)	(5.78)%	OA60	-	-	796,243	3.88%	
AEG	AIB	聯屬公司	進貨	339,693	0.35%	OA60	-	-	(630,307)	(4.43)%	
AEG	AIT	聯屬公司	(銷貨)	(5,843,573)	(5.79)%	OA60	-	-	669,913	3.26%	
AEG	AIT	聯屬公司	進貨	268,015	0.27%	OA60	-	-	(892,698)	(6.28)%	
AEG	APX	聯屬公司	(銷貨)	(1,138,756)	(1.13)%	OA60	-	-	-	-	
AEG	APX	聯屬公司	進貨	1,659,237	1.70%	OA60	-	-	(59,609)	(0.42)%	
AEG	ASIN	聯屬公司	(銷貨)	(28,132,758)	(27.89)%	OA60	-	-	6,054,479	29.47%	
AEG	ASZ	聯屬公司	(銷貨)	(2,329,461)	(2.31)%	OA60	-	-	349,445	1.70%	
AEG	ASZ	聯屬公司	進貨	104,885	0.11%	OA60	-	-	(278,167)	(1.96)%	
AEG	AUK	聯屬公司	(銷貨)	(9,446,695)	(9.37)%	OA60	-	-	2,209,507	10.76%	
AEG	CPY	聯屬公司	(銷貨)	(1,428,061)	(1.42)%	OA60	-	-	368,248	1.79%	
AEG	ENNL	聯屬公司	進貨	119,695	0.12%	OA30	-	-	(26,013)	(0.18)%	
AEG	SER	聯屬公司	(銷貨)	(1,619,494)	(1.61)%	OA60	-	-	348,429	1.70%	
AEG	本公司	母子公司	進貨	93,323,424	95.56%	OA60	-	-	(6,603,418)	(46.43)%	
AEH	AEG	母子公司	(銷貨)	(186,652)	(70.17)%	OA60	-	-	15,720	56.42%	
AFE	本公司	母子公司	進貨	574,495	89.37%	OA60	-	-	(117,976)	(93.11)%	
AIB	AEG	聯屬公司	(銷貨)	(339,693)	(5.24)%	OA60	-	-	630,307	28.32%	
AIB	AEG	聯屬公司	進貨	5,833,518	92.44%	OA60	-	-	(796,243)	(97.52)%	
AIB	APX	聯屬公司	進貨	140,758	2.23%	OA60	-	-	(23,452)	(2.87)%	
AIL	本公司	母子公司	進貨	9,717,757	68.09%	OA150	-	-	(5,039,862)	(91.60)%	
AIN	AMI	母子公司	(銷貨)	(189,477)	(2.30)%	OA60	-	-	24,192	2.68%	
AIN	AMI	聯屬公司	進貨	1,055,874	13.16%	OA90	-	-	-	-	
AIN	本公司	母子公司	(銷貨)	(719,887)	(8.74)%	OA60	-	-	37,111	4.11%	
AIN	本公司	母子公司	進貨	7,765,861	86.84%	OA90	-	-	(2,614,602)	(99.59)%	

進(銷)貨之公司	交易對象名稱	關係	交易情形				交易條件與一般交易不同之情形及原因(註一)		應收(付)票據、帳款		備註
			進(銷)貨	金額	佔總進(銷)貨之比率%	授信期間	單價	授信期間	餘額	佔總應收(付)票據、帳款之比率	
AIT	AEG	聯屬公司	(銷貨)	(268,015)	(4.17)%	OA60	-	-	892,698	34.32%	
AIT	AEG	聯屬公司	進貨	5,843,573	94.03%	OA60	-	-	(669,913)	(96.16)%	
AJC	本公司	母子公司	進貨	1,580,432	62.85%	OA60	-	-	(720,672)	(99.98)%	
AMEX	AAC	聯屬公司	進貨	1,861,265	94.11%	OA60	-	-	(246,628)	(97.23)%	
AMI	AIN	聯屬公司	(銷貨)	(1,055,874)	(99.84)%	OA90	-	-	-	-	
AMI	AIN	母子公司	進貨	189,477	15.38%	OA60	-	-	(24,192)	(11.44)%	
AMI	本公司	母子公司	進貨	987,777	80.16%	OA90	-	-	(180,379)	(85.28)%	
AOA	建基	母子公司	進貨	162,293	98.47%	OA90	-	-	(187,371)	(98.27)%	
AOC	ACCQ	聯屬公司	(銷貨)	(188,166)	(84.91)%	EM60	-	-	72,841	91.98%	
AOE	建基	母子公司	進貨	359,355	99.33%	OA60	-	-	(119,025)	(100.00)%	
APHI	本公司	母子公司	(銷貨)	(198,222)	(8.34)%	OA60	-	-	69,439	33.61%	
APHI	本公司	母子公司	進貨	1,989,819	86.57%	OA60	-	-	(605,612)	(95.60)%	
APX	ACF	聯屬公司	(銷貨)	(159,511)	(4.67)%	OA60	-	-	13,030	5.71%	
APX	ACG	聯屬公司	(銷貨)	(249,848)	(7.32)%	OA45	-	-	40,822	17.90%	
APX	ACH	聯屬公司	(銷貨)	(115,006)	(3.37)%	OA60	-	-	18,307	8.03%	
APX	ACZ	聯屬公司	(銷貨)	(236,158)	(6.92)%	OA90	-	-	40,823	17.90%	
APX	ACZ	聯屬公司	進貨	101,091	3.38%	OA60	-	-	(27,877)	(16.46)%	
APX	AEG	聯屬公司	(銷貨)	(1,659,237)	(48.58)%	OA60	-	-	59,609	26.14%	
APX	AEG	聯屬公司	進貨	1,138,756	38.10%	OA60	-	-	-	-	
APX	AIB	聯屬公司	(銷貨)	(140,758)	(4.12)%	OA60	-	-	23,452	10.28%	
APX	本公司	母子公司	進貨	144,075	4.82%	OA60	-	-	(24,763)	(14.62)%	
ARU	ASIN	聯屬公司	(銷貨)	(132,317)	(100.00)%	OA60	-	-	9,718	100.00%	
ASC	AAC	聯屬公司	進貨	646,615	80.14%	OA60	-	-	(69,240)	(53.48)%	
ASC	本公司	母子公司	進貨	160,162	19.85%	OA60	-	-	(13,235)	(10.22)%	
ASIN	ACZ	聯屬公司	進貨	255,450	0.89%	OA30	-	-	(21,615)	(0.35)%	
ASIN	AEG	聯屬公司	進貨	28,132,758	98.48%	OA60	-	-	(6,054,479)	(99.34)%	
ASIN	ARU	聯屬公司	進貨	132,317	0.46%	OA60	-	-	(9,718)	(0.16)%	
ASSB	HSN	聯屬公司	(銷貨)	(122,135)	(2.36)%	OA60	-	-	28,762	11.81%	
ASSB	SMA	母子公司	(銷貨)	(643,486)	(12.43)%	OA60	-	-	-	-	
ASSB	本公司	母子公司	進貨	4,444,131	95.42%	OA60	-	-	(559,237)	(98.42)%	
ASZ	AEG	聯屬公司	(銷貨)	(104,885)	(3.90)%	OA60	-	-	278,167	29.33%	
ASZ	AEG	聯屬公司	進貨	2,329,461	91.80%	OA60	-	-	(349,445)	(96.85)%	
ATB	AAC	聯屬公司	進貨	461,158	4.68%	OA60	-	-	(87,068)	(3.35)%	
ATH	本公司	母子公司	進貨	7,508,925	94.55%	OA60	-	-	(1,499,048)	(93.35)%	
AUK	AEG	聯屬公司	進貨	9,446,695	93.73%	OA60	-	-	(2,209,507)	(99.90)%	
AVN	本公司	母子公司	(銷貨)	(118,143)	(32.06)%	OA60	-	-	8,606	17.77%	

進(銷)貨之公司	交易對象名稱	關係	交易情形				交易條件與一般交易不同之情形及原因(註一)		應收(付)票據、帳款		備註
			進(銷)貨	金額	佔總進(銷)貨之比率%	授信期間	單價	授信期間	餘額	佔總應收(付)票據、帳款之比率	
AVN	本公司	母子公司	進貨	246,007	89.11%	OA60	-	-	(34,721)	(80.61)%	
Bluechip	ACA	聯屬公司	進貨	165,789	6.62%	EM30	-	-	(30,254)	(16.42)%	
CPY	AEG	聯屬公司	進貨	1,428,061	100.00%	OA60	-	-	(368,248)	(97.35)%	
CRI	博瑞達	聯屬公司	進貨	220,569	26.44%	TT60	-	-	(123,406)	(68.88)%	
ENNL	AEG	聯屬公司	(銷貨)	(119,695)	(100.00)%	OA30	-	-	26,013	98.80%	
GrandPAD	本公司	關聯企業	進貨	128,715	47.38%	EM120	-	-	-	-	
HSN	ASSB	聯屬公司	進貨	122,135	38.85%	OA60	-	-	(28,762)	(9.15)%	
SER	AEG	聯屬公司	進貨	1,619,494	100.00%	OA60	-	-	(348,429)	(98.41)%	
SMA	ASSB	母子公司	進貨	643,486	18.08%	OA60	-	-	-	-	

(註一)上述關係人間之銷貨價格與交易條件係依各銷貨地區之經濟環境及市場競爭情況分別決定，與銷售予非關係人之價格及交易條件無法比較。另，向關係人進貨之價格因產品規格不同，無一般交易價格可茲比較。

(註二)上列交易屬母子公司交易者，於編製合併財務報表時業已沖銷。

宏碁股份有限公司
 應收關係人款項達新台幣一億元或實收資本額百分之二十以上者
 民國一一〇年一月一日至十二月三十一日

附表六

單位：新台幣千元

帳列應收款 項之公司	交易對 象名稱	關 係	應收關係人 款項餘額	週轉率	逾期應收關係人款項		應收關係人款項 期後收回金額	提列備抵 損失金額	備註
					金額	處理方式			
本公司	AAC	母子公司	15,257,348	5.66	-		8,662,642	-	
本公司	ACA	母子公司	2,246,606	3.25	813,274	催收	1,477,610	-	
本公司	ACCQ	母子公司	808,111	17.88	-		898,553	-	
本公司	ACNZ	母子公司	229,474	4.87	151,625	催收	218,534	-	
本公司	ACS	母子公司	697,621	5.07	280,528	催收	329,171	-	
本公司	AEG	母子公司	6,603,418	21.98	-		7,485,642	-	
本公司	AFE	母子公司	448,270	1.87	8,029	催收	92,656	-	
本公司	AIL	母子公司	5,039,862	2.48	-		1,008,839	-	
本公司	AIN	母子公司	2,614,602	5.11	-		1,822,071	-	
本公司	AJC	母子公司	722,364	0.69	431,182	催收	120,538	-	
本公司	AMI	母子公司	180,379	10.33	-		57,462	-	
本公司	APHI	母子公司	605,612	4.48	9,113	催收	521,626	-	
本公司	ASSB	母子公司	560,163	8.18	-		437,352	-	
本公司	ATH	母子公司	1,499,048	7.33	346,831	催收	1,280,001	-	
本公司	ITS	母子公司	111,490	2.92	459	催收	1,135	-	
本公司	展碁	母子公司	144,811	10.36	-		144,811	-	
宏碁智聯網	宏碁智雲	母子公司	105,988	-	-		-	-	
建碁	AOA	母子公司	187,371	0.78	148,733	催收	11,586	-	
建碁	AOE	母子公司	119,025	3.02	62,404	催收	40,120	-	
建碁	本公司	母子公司	307,088	4.02	2,025	催收	307,088	-	
倚天酷碁	本公司	母子公司	201,387	6.20	23,417	催收	23,417	-	
展碁	CRI	母子公司	138,801	-	-		-	-	(註二)
展碁	好漾生活	母子公司	100,886	4.59	-		-	-	
博瑞達	CRI	聯屬公司	123,406	6.13	-		-	-	
群碁	ASDI	聯屬公司	169,060	-	-		-	-	
群碁	本公司	母子公司	100,314	-	-		-	-	
跨世紀	本公司	母子公司	100,314	-	-		-	-	

帳列應收款 項之公司	交易對 象名稱	關 係	應收關係人 款項餘額	週轉率	逾期應收關係人款項		應收關係人款項 期後收回金額	提列備抵 損失金額	備註
					金額	處理方式			
AAC	AMEX	聯屬公司	246,628	3.94	-		-	-	
AAC	ASC	聯屬公司	411,324	8.78	-		-	-	
AAH	AAC	母子公司	4,213,197	-	-		-	-	
ACCQ	本公司	母子公司	139,088	-	-		-	-	
ACF	AEG	聯屬公司	1,172,814	0.32	30,634	催收	30,634	-	
ACG	AEG	聯屬公司	2,346,828	0.25	47,014	催收	47,014	-	
ACH	AEG	聯屬公司	439,617	0.22	-		-	-	
AEG	ACF	聯屬公司	1,910,308	7.81	-		-	-	
AEG	ACG	聯屬公司	6,705,578	4.74	1,071,963	催收	958,073	-	
AEG	ACH	聯屬公司	930,024	7.92	-		-	-	
AEG	AIB	聯屬公司	796,243	7.08	-		-	-	
AEG	AIT	聯屬公司	669,913	6.48	-		-	-	
AEG	ASIN	聯屬公司	6,054,479	5.71	-		-	-	
AEG	ASZ	聯屬公司	349,445	8.52	-		-	-	
AEG	AUK	聯屬公司	2,209,507	4.37	657,169	催收	668,472	-	
AEG	CPY	聯屬公司	368,248	7.76	21,444	催收	21,444	-	
AEG	SER	聯屬公司	348,429	5.50	-		-	-	
AIB	AEG	聯屬公司	631,314	0.56	-		-	-	
AIT	AEG	聯屬公司	892,698	0.33	-		-	-	
AIZS	ACCQ	聯屬公司	212,068	-	-		-	-	
ASC	AAC	聯屬公司	153,973	88.36	-		-	-	
ASIN	AEG	聯屬公司	402,953	0.01	-		-	-	
ASZ	AEG	聯屬公司	278,439	0.36	-		-	-	
AUK	AEG	聯屬公司	846,791	0.11	-		-	-	
GWI	AAC	母子公司	395,967	-	-		-	-	

(註一)上列交易於編製合併財務報表時業已沖銷。

(註二)應收款項為資金貸與款項及應收利息，故不適用。

宏碁股份有限公司
被投資公司名稱、所在地區...等相關資訊
 民國一一〇年十二月三十一日

附表七

單位：新台幣千元/千股

投資公司 名稱	被投資公司 名稱	所在 地區	主要營業項目	原始投資金額		期末持有			期中最高持股或出賣情形		被投資公司 本期(損)益	本期認列之 投資(損)益	備註
				本期期末	去年年底	股數	比率	帳面金額	股數	比率			
本公司	群基	台灣	專業投資及控股公司	1,143,730	1,143,730	66,215	100.00	1,291,834	128,282	100.00	64,348	64,348	母子公司
本公司	Boardwalk	英屬維京群島	專業投資及控股公司	41,496,383	41,496,383	1,263,432	92.02	25,487,197	1,263,432	92.02	1,846,032	1,698,627	母子公司
本公司	AEH	瑞士	專業投資及控股公司	2,464,262	2,464,262	147	100.00	17,738,760	147	100.00	2,098,315	2,098,315	母子公司
本公司	AHI	英屬維京群島	專業投資及控股公司	6,230,208	6,230,208	191,155	100.00	15,443,940	191,155	100.00	594,893	594,893	母子公司
本公司	Bluechip	澳大利亞	電腦週邊軟體銷售	43,407	32,988	1,421	28.10	82,086	1,225	33.39	28,407	7,665	母子公司
本公司	ASCBVI	英屬維京群島	專業投資及控股公司	5,658,111	5,658,111	158,475	100.00	683,136	158,475	100.00	(24,306)	(24,306)	母子公司
本公司	跨世紀	台灣	專業投資及控股公司	1,299,817	1,299,817	-	100.00	600,892	-	100.00	2,769	2,769	母子公司
本公司	安碁	台灣	資訊安全服務	1,139,390	1,139,390	10,971	64.54	415,709	10,971	64.54	86,853	56,052	母子公司
本公司	展碁	台灣	電腦產品及通訊產品等之通路銷售	728,694	730,210	48,073	58.93	1,118,169	49,674	67.36	340,919	204,569	母子公司
本公司	宏發	台灣	積體電路測試服務	-	815,583	-	-	-	1,203	19.39	-	-	關聯企業
本公司	倚天碁基	台灣	智慧型手持裝置產品及3C週邊產品之研發及銷售	6,826,148	6,800,751	12,540	100.00	1,983,403	16,000	100.00	8,082	(3,922)	母子公司
本公司	宏碁智聯網	台灣	專業投資及控股公司	2,128,004	2,128,004	130,308	100.00	1,607,555	149,779	100.00	125,439	125,439	母子公司
本公司	宏星技術	台灣	商用虛擬實境解決方案供應商	395,981	395,981	441	66.81	7,092	441	66.81	(475)	(317)	母子公司
本公司	宏碁雲架構	台灣	數據中心及雲端服務	518,167	1,595,356	44,462	100.00	468,820	162,956	100.00	30,747	30,747	母子公司
本公司	建碁	台灣	商業應用電腦產品、軟體、零組件、週邊設備及儀器等产品之行銷、製造及進出口貿易以及電腦產品維修服務	333,155	333,155	28,970	40.55	271,241	28,970	40.55	136,351	53,664	母子公司
本公司	碁基	台灣	3C週邊產品銷售	-	45,000	-	-	-	4,500	83.64	10,921	8,346	母子公司
本公司	海柏特	台灣	資訊產品維修服務	107,429	150,000	10,743	66.27	111,599	15,000	92.54	12,158	10,630	母子公司
本公司	智頻	台灣	無線電偵測與定距相關民用科技應用產品之研發、製造及銷售	132,000	132,000	13,200	55.00	71,601	13,200	55.00	(32,213)	(17,717)	合資
本公司	智聯服務	台灣	系統整合服務	82,577	82,577	6,775	52.00	190,403	6,775	60.88	20,697	16,544	母子公司
本公司	宏碁智新	台灣	智慧空氣品質解決方案	93,365	93,365	8,222	100.00	84,778	8,222	100.00	1,046	1,046	母子公司
本公司	宏碁遊戲	台灣	遊戲主機及週邊商品之代理	107,851	-	10,000	100.00	133,637	10,000	100.00	32,391	25,807	母子公司
本公司	宏碁智聯資產	台灣	不動產持有及相關管理業務	1,077,189	-	107,719	100.00	1,077,692	107,719	100.00	503	503	母子公司
本公司	宏星技術	瑞士	商用虛擬實境解決方案之研發	38,979	38,979	100	100.00	(144)	100	100.00	(229)	註一	母子公司
海柏特	HSNT	泰國	資訊產品維修服務	2,345	1,763	74	100.00	1,733	74	100.00	(3,850)	註一	母子公司
海柏特	HSNI	印尼	資訊產品維修服務	30,501	30,501	99	99.00	37,275	99	99.00	5,022	註一	母子公司
海柏特	HSN	馬來西亞	資訊產品維修服務	85,419	85,419	500	100.00	92,840	500	100.00	9,178	註一	母子公司
海柏特	HSNP	菲律賓	資訊產品維修服務	6,741	6,741	106	0.00	19,957	106	100.00	25,145	註一	母子公司
海柏特	HSNV	越南	資訊產品維修服務	4,192	-	-	100.00	2,783	-	100.00	(1,419)	註一	母子公司
智聯服務	宏達	台灣	人力及專案服務	20,000	20,000	2,000	100.00	38,576	2,000	100.00	17,409	註一	母子公司
智聯服務	ASTA	美國	系統整合服務	14,000	-	1	100.00	11,657	1	100.00	(2,199)	註一	母子公司
群碁	怡康軟體	台灣	提供企業系統完整之解決方案	40,851	40,851	1,244	24.88	27,195	1,244	24.88	32,327	註一	關聯企業
群碁	龍顯國際	台灣	太陽能光電事業	29,577	29,577	2,958	100.00	38,156	2,958	100.00	1,184	註一	母子公司
群碁	渴望服務	台灣	旅館管理服務	500,000	500,000	5,000	100.00	58,571	22,593	100.00	10,932	註一	母子公司
群碁	宏碁遊戲	台灣	遊戲主機及週邊商品之代理	-	10,000	-	-	-	1,000	100.00	32,391	註一	母子公司
群碁	全波科技	台灣	開發及製造各類射頻及微波設備	129,293	129,293	4,713	29.84	32,937	4,713	29.84	26,851	註一	關聯企業
渴望服務	全波科技	台灣	開發及製造各類射頻及微波設備	3,997	3,997	0	0.00	0	286	1.81	26,851	註一	關聯企業
跨世紀	怡康軟體	台灣	提供企業系統完整之解決方案	-	-	452	9.05	9,885	452	9.05	32,327	註一	關聯企業
展碁	展大國際	台灣	資訊軟體零售服務	26,820	26,820	882	30.22	16,568	882	30.22	9,019	註一	關聯企業
展碁	好漾生活	台灣	家電及3C產品之零售	10,000	10,000	1,000	100.00	16,576	1,000	100.00	9,841	註一	母子公司
展碁	安東貿易	台灣	代理銷售重型機械及機汽車零組件之OEM	203,052	203,052	6,000	20.00	275,656	6,000	20.00	320,613	註一	關聯企業
展碁	沛捷生醫	台灣	保健產品通路與生技服務業	750	750	75	75.00	730	75	75.00	58	註一	母子公司
展碁	PGL	英屬開曼群島	專業投資及控股公司	337,906	152,983	2,550	51.00	335,224	2,550	51.00	143,530	註一	母子公司
AEH	Boardwalk	英屬維京群島	專業投資及控股公司	3,333,032	3,333,032	109,639	7.98	2,257,417	109,639	7.98	1,846,032	註一	聯屬公司
ACTI	GrandPAD	美國	人性化聯網裝置開發商	350,477	350,477	436	28.88	169,885	436	32.01	(24,570)	註一	關聯企業

投資公司名稱	被投資公司名稱	所在地區	主要營業項目	原始投資金額		期末持有			期中最高持股或出賣情形		被投資公司本期(損)益	本期認列之投資(損)益	備註
				本期期末	去年年底	股數	比率	帳面金額	股數	比率			
Bluechip	藍籌	台灣	電腦週邊軟體銷售	1,000	1,000	100	100.00	(1,613)	100	100.00	(1,620)	註一	子公司
Bluechip	DingoTech	澳大利亞	專業投資及控股公司	110,110	-	1	100.00	109,985	1	100.00	8,864	註一	子公司
Bluechip	BLNZ	紐西蘭	專業投資及控股公司	69,343	-	3,600	100.00	112,634	3,600	100.00	340	註一	子公司
宏碁智聯網	宏碁資訊	台灣	提供雲端 (Cloud) 與數位應用 (Digitalization) 整體解決方案	275,612	275,612	26,404	72.44	639,809	32,000	87.79	337,191	註一	子公司
宏碁智聯網	宏碁雲端技術	台灣	發展智聯網及雲端科技, 整合雲端、軟體、硬體以提供服務	955,056	955,056	2,900	100.00	(32,918)	42,694	100.00	(23,969)	註一	子公司
宏碁智聯網	聯永基	台灣	研究、開發及銷售電池模組	141,711	141,711	7,249	100.00	61,003	7,249	100.00	4,428	註一	子公司
宏碁智聯網	安圖斯	台灣	高性能運算、雲端運算、軟體定義儲存與資訊科技解決方案	78,613	78,613	6,581	78.59	63,156	6,581	86.59	(11,515)	註一	子公司
宏碁智聯網	宏碁智通	台灣	智慧交通與電子票證之方案與服務	394,772	394,772	34,308	94.41	105,848	34,308	94.41	(48,685)	註一	子公司
宏碁智聯網	宏碁智醫	台灣	智慧醫療檢測與數據判讀分析、醫療大數據、健康管理與訊息交換	83,490	50,000	7,299	60.83	69,820	5,000	100.00	(33,482)	註一	子公司
宏碁智聯網	宏碁通信	台灣	資訊軟體服務	18,500	18,500	1,225	49.00	(6,157)	1,989	49.00	(12,508)	註一	子公司
宏碁智聯網	愛普瑞	台灣	專業自行車智慧車錶設計、開發及銷售	38,173	38,173	2,310	100.00	12,417	2,310	100.00	194	註一	子公司
宏碁智聯網	宏碁智雲資訊	台灣	提供雲端技術及與解決方案服務。	50,676	50,676	2,947	100.00	1,855	2,947	100.00	(3,228)	註一	子公司
宏碁雲端技術	宏碁通信	台灣	資訊軟體服務	76,371	76,371	1,275	51.00	(6,409)	2,071	51.00	(12,508)	註一	子公司
宏碁雲端技術	宏碁智雲服務	台灣	智雲數位內容管理技術服務及研發	300,000	300,000	2,500	100.00	(62,026)	30,000	100.00	(14,807)	註一	子公司
宏碁智雲	ABSG	德國	智雲數位內容管理技術服務及研發	325,630	291,910	6,029	100.00	(21,806)	6,029	100.00	(16,637)	註一	子公司
安碁	安碁學苑	台灣	資訊安全教育訓練	10,000	-	1,000	100.00	7,640	1,000	100.00	(2,360)	註一	子公司
建碁	Bluechip	澳大利亞	電腦週邊軟體銷售	36,915	36,915	0	11.27	22,733	570	15.54	28,407	註一	聯屬公司
建碁	AOA	美國	電腦、儀器系統及週邊設備之買賣	295,771	295,771	15,000	100.00	(154,426)	15,000	100.00	10,317	註一	子公司
建碁	AOE	荷蘭	電腦、儀器系統及週邊設備之買賣	214,094	214,094	1	100.00	(21,607)	1	100.00	6,576	註一	子公司
建碁	AOTH	英屬維京群島	電腦、儀器系統及週邊設備之買賣	1,623	1,623	50	100.00	267,627	50	100.00	20,153	註一	子公司
建碁	AOJ	日本	電腦、儀器系統及週邊設備之買賣	2,899	2,899	1	100.00	27,769	1	100.00	1,663	註一	子公司
建碁	智見	台灣	電腦、儀器系統及週邊設備之買賣	60,000	60,000	4,000	100.00	38,554	4,000	100.00	(2,478)	註一	子公司
建碁	AOGS	澳大利亞	電腦、儀器系統及週邊設備之買賣	2,956	2,956	105	70.00	11,907	105	70.00	(4,230)	註一	子公司
建碁	HTW	香港	軟體開發、代理之買賣	405	405	100	100.00	701	100	100.00	2	註一	子公司
建碁	創智	台灣	顯示裝置之買賣業務	0	20,000	0	-	-	2,500	100.00	38,132	註一	子公司
建碁	MPL	澳大利亞	電腦、儀器系統及週邊設備之買賣	-	22,887	-	-	-	39	27.21	(57,752)	註一	關聯企業
建碁	創為	台灣	生產與銷售觸控面板、觸控控制器及驅動程式	376,238	376,238	6,664	17.28	317,106	6,664	20.07	204,514	註一	關聯企業
AOTH	GCL	香港	電腦、儀器系統及週邊設備之買賣	2,675	2,675	300	100.00	3,511	300	100.00	1	註一	子公司
AOGS	AOAU	澳大利亞	電腦、儀器系統及週邊設備之買賣	3	3	1	100.00	16,446	1	100.00	(2,718)	註一	子公司

(註一)該被投資公司之損益業已包含於其投資公司,故於此不再另行表達。

宏碁股份有限公司
轉投資大陸地區之事業相關資訊及轉投資大陸地區限額
民國一一〇年一月一日至十二月三十一日

附表八

單位：新台幣千元

大陸被投資 公司名稱	主要營業 項目	實收 資本額	投資 方式 (註一)	本期期初自 台灣匯出累 積投資金額	本期匯出或 收回投資金額		本期期末自 台灣匯出累 積投資金額	被投資公司 本期(損)益	本公司直接 或間接投資 之持股比例	本年度期中最高持股		本期認列 投資(損)益	期末投資 帳面價值	截至本期 止已匯回 投資收益
					匯出	收回				股數	比率			
第三波軟件(北京)有限公司	商用及雲端應用軟體銷售及技術服務	83,070	(一)	83,070	-	-	83,070	3,283	100.00	-	100.00	3,283	(866)	-
宏碁訊息(中山)有限公司	品牌資訊產品行銷	41,535	(二)	-	-	-	-	2,819	100.00	-	100.00	2,819	213,726	-
宏碁電腦(上海)有限公司	品牌資訊產品行銷	55,380	(二)	55,380	-	-	55,380	15,766	100.00	-	100.00	15,766	1,210,825	-
宏碁(重慶)有限公司	品牌資訊產品行銷	4,153,500	(二)	4,264,260	-	-	4,264,260	112,908	100.00	-	100.00	112,908	4,446,417	-
宏碁雙智(重慶)有限公司	計算機軟硬體設計、開發、銷售及技術諮詢服務	138,450	(一)	138,450	-	-	138,450	(2,887)	100.00	-	100.00	(2,887)	30,927	-
重慶仙桃智能樣機創新中心有限公司	智能終端設備研發、設計、製造、銷售、維護	26,139	(一)	(註三)	-	-	-	(10,084)	30.00	-	30.00	(3,025)	7,357	-
上海靚騎信息科技有限公司	專業自行車智慧車錶銷售、騎乘與運動社交平台營運商	8,324	(一)	8,324	-	-	8,324	(378)	100.00	-	100.00	(378)	5,324	-
重慶仙桃前消費行為大數據有限公司	數據信息收集、分析及研究	13,069	(一)	(註三)	-	-	-	5,616	30.00	-	30.00	1,685	8,496	-
重慶宏雲雙智股權投資基金管理有限公司	基金投資管理	21,782	(一)	21,782	-	-	21,782	(1,681)	100.00	-	100.00	(1,681)	2,593	-
重慶宏碁智雲股權投資基金合夥企業(有限合夥)	專營投資之基金	65,347	(一)	60,990	-	-	60,990	(18)	100.00	-	100.00	(18)	9,270	-
宏服技術服務(北京)有限公司	資訊產品維修服務	4,356	(一)	4,356	-	-	4,356	5	100.00	-	100.00	5	8,901	-
北京安圖斯科技有限公司	高效能運算、雲端運算、軟體定義儲存與資訊科技解決方案	19,168	(一)	19,168	-	-	19,168	10,148	100.00	-	100.00	10,148	93,292	-
上海立開信息科技服務有限公司	系統整合服務	19,973	(一)	19,973	-	-	19,973	3,711	100.00	-	100.00	3,711	25,708	-
酷基科技(上海)有限公司	3C週邊產品銷售	13,845	(一)	13,845	-	-	13,845	13,644	100.00	-	100.00	13,644	34,569	-
艾爾鵬國際貿易(上海)有限公司	電腦、儀器系統及週邊設備之買賣	161,322	(二)	161,322	-	-	161,322	(172)	100.00	-	100.00	(172)	15,333	-
建基科技(中山)有限公司	電腦零組件之製造及銷售	450,261	(二)	450,261	-	-	450,261	13,245	100.00	-	100.00	13,245	249,166	-
博瑞達泛太(上海)貿易有限公司	買賣橡膠及各類橡膠製品	17,999	(二)	-	-	-	-	36,288	100.00	-	100.00	12,868	128,892	-

(註一)投資方式區分為下列兩種，標示種類別即可：

(一)直接赴大陸地區從事投資

(二)透過第三地區投資設立公司再投資大陸公司

(註二)宏碁智能(重慶)有限公司於民國一〇三年度與宏碁(重慶)有限公司合併，故此金額包含原對宏碁智能(重慶)有限公司之投資金額110,760千元(美金4,000千元)。

(註三)重慶仙桃智能樣機創新中心有限公司及重慶仙桃前消費行為大數據有限公司係透過宏碁雙智(重慶)有限公司再投資。

(註四)重慶宏碁智雲股權投資基金合夥企業(有限合夥)係由本公司及重慶宏雲雙智股權投資基金管理有限公司共同投資，投資金額分別為60,533千元及4,324千元。

公司名稱	本期末累計自台灣匯出 赴大陸地區投資金額(註五)(註六)	經濟部投審會核准 投資金額(註五)(註六)	依經濟部投審會規定 赴大陸地區投資限額
本公司及子公司	5,242,655千元 (189,333,880)美元	6,694,580千元 (241,768,884.5)美元	(註)

(註五)其中美金1,645,200元係建碁對四川劍南春農博科技有限公司原始投資額，已於民國九十七年九月處分全部持股，且於民國九十九年三月將處分價款美金730,000元匯回台灣，但因目前尚未向投審會申報，故仍列入投資金額。

(註六)建碁間接投資之中山太達電子有限公司已結束營業，業已清算各項權利義務完畢並註銷營業登記，另匯回清算股本美金31,549.06元(依持股比例19%計算)至第三地區投資事業模里西斯Super太康，建碁於民國九十九年三月十二日取得投審會核准撤銷投資，惟因清算款未匯回台灣故自台灣匯出赴大陸地區投資金額57,000美元仍列入投資金額。

美金換算新台幣之匯率為1:27.69

(註)本公司業已取得企業營運總部認證書，故無大陸地區投資限額之限制。



宏碁股份有限公司



董事長：陳俊聖



acer

www.acer-group.com