

BUDS PRO

USER MANUAL
MANUAL DO UTILIZADOR

دليل المستخدم

BEDIENUNGSANLEITUNG
MANUAL DEL USUARIO
MODE D'UTILISATION

ユーザーマニュアル

사용자 설명서

GEbruikersHANDLEIDING

РУКОВОДСТВО ПОЛЬЗОВАТЕЛЯ

用戶手冊

使用者手冊

MANUALE UTENTE

INSTRUKCJA OBSŁUGI

UŽIVATELSKÝ MANUÁL

BRUGERVEJLEDNING

ΚΑΥΤΤΟΡΑΣ

FELHASZNÁLÓI KÉZIKÖNYV

ΕΓΧΕΙΡΙΔΙΟ ΧΡΗΣΗΣ



BUDS PRO



PG 4-9



PG 46-51



PG 88-93



PG 10-15



PG 52-57



PG 16-21



PG 58-63

PG 64-69



PG 94-99



PG 22-27



PG 70-75



PG 100-105



PG 28-33



PG 76-81



PG 106-111



PG 34-39



PG 82-87



PG 112-117



PG 40-45

PRODUCT AND HEARING SAFETY



To avoid hearing damage, limit the time you use headphones at high volume and set the volume to a safe level. The louder the volume, the shorter the safe listening time is.

HEADPHONE GUIDELINES

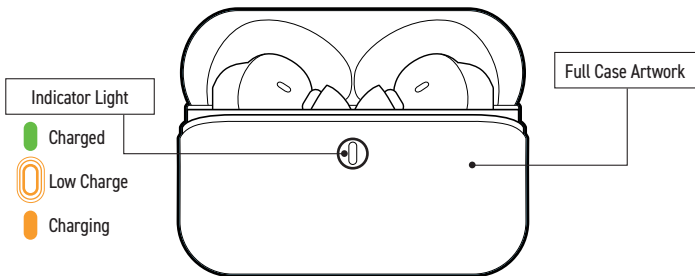
- Listen at reasonable volumes for reasonable periods of time
- Be careful not to adjust the volume continuously upwards as your hearing adapts
- Do not turn up the volume so high that you can't hear what's around you
- You should use caution or temporarily discontinue use in potentially hazardous situations
- Excessive sound pressure from earpieces and headphones can cause hearing loss
- Using headphones with both ears covered while driving is not recommended and may be illegal in some areas
- For your safety, avoid distractions from music or phone calls while in traffic or other potentially dangerous environments.

CAUTION

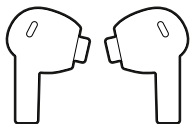
- Do not expose headphones to excessive heat
- Do not drop your headphones
- Do not allow your headphones to be submerged in water
- Do not charge your headphones when the connector or socket is wet
- Do not use any cleaning agents containing alcohol, ammonia, benzene, or abrasives
- Use a clean, damp cloth to clean your headphones – especially the sound conduits and the microphone holes – regularly and avoid buildup of substances such as sweat or earwax
- Be sure the headphones are completely dry before charging and using. Avoid using disposable alcohol pads or other substances for cleaning
- The integrated battery shall not be exposed to excessive heat such as sunshine, fire or the like
- Danger of explosion if battery is incorrectly replaced. Replace only with the same or equivalent type
- Disposal of a battery into fire or a hot oven, or mechanically crushing or cutting a battery, can result in an explosion.
- Leaving a battery in an extremely high temperature surrounding environment can result in an explosion or the leakage of ammal liquid or gas
- A battery subjected to extremely low air pressure may result in an explosion or the leakage of ammal liquid or gas
- Replacement of a battery with an incorrect type risks severely damaging the headphones and the battery (for example, in the case of some lithium battery types)
- If the headset is not used for a long time, the rechargeable battery will begin to lose its charge. To avoid this loss, please fully charge the battery at least once every three months
- To avoid risk of fire, the equipment is supplied only by external power source which output shall comply with PS1 (with output capacity less than 15W).

BOX CONTENTS


1 x TWS Earbuds Charging Case



2 x TWS Ear Buds



1 x Character Holder



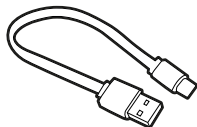
1 x Small Ear Bud Tips



1 x Medium Ear Bud Tips



1 x USB-C Cable



1 x Large Ear Bud Tips

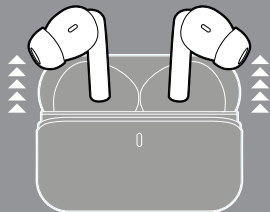


Please fully charge before using the device for the first time

- Remove all contents from box
- Adult supervision required

INSTRUCTIONS FOR USE


01



1. Turn on Ear Buds

Remove Ear Buds from Charging Case

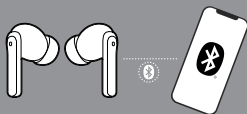
02



2. Pair Ear Buds

Please wait a few seconds for the Ear Buds to pair together*

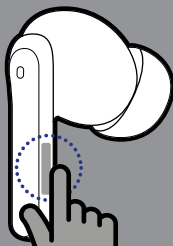
03



3. Connect your Ear Buds

Connect to your Ear Buds by turning on your device's bluetooth, search for the bluetooth name **"CGBuds"** & click to connect.

04



4. Start Listening and Using Touch Controls

Touch Controls specific to touch on the highlighted part of the Ear Buds. *"Click"* noise will indicate how many times the Ear Buds have recognised a touch.

Turn Off by placing them back in the case.

Charging will start automatically.

Turns off automatically if not connected to any device within 5 minutes.

- On first use, pairing might take longer than usual.
- Connects to the paired device automatically on second use.

TOUCH CONTROL

▶ PLAY/PAUSE

- 1 x left or right touch

>> NEXT TRACK

- 2 x right touch

+ VOLUME UP

- 3 x right touch

(O) SMART ASSISTANCE [IF ENABLED]

- 4 x left or right to activate device's smart assistant

<< PREVIOUS TRACK

- 2 x left touch

- VOLUME DOWN

- 3 x left touch

PHONE CALL TOUCH CONTROL

ANSWER

- 1 x right touch

DECLINE

- Hold left or right touch sensor for two seconds

END CALL

- Whilst on a call, hold left or right touch sensor for two seconds

LIGHT AND NOISE INDICATION

 **Green Light** - Case battery is fully charged
- Ear Buds are fully charged



Flashing Green Light - Ear Buds charging in case

 **Orange Light** - Case battery is charging



Flashing Orange Light - Case has low battery

Low Power "BEEBOOP" Noise - Low noise indicator will play at regular intervals when the battery is low

MULTI MODES

- Hold left or right touch sensor for three seconds to switch between modes.

ANC ON/OFF - Active Noise Cancellation 

TRANSPARENCY 

SPECS AND FEATURES

SPECS

- Bluetooth Version: 5.3
- Wireless Charging enabled case
- Wireless Charging: 5VDC, 220mA
- DC IN: 5VDC, 220mA
- Earbud Battery Capacity: 30mAh
- Charging case battery: 5VDC, 200mA
- One Charge Play Time: 4-5 Hrs
- Case Recharges: 7-8 Charges

- Full Potential Playtime: 28+ hrs
- Bluetooth Range: Up to 33ft/10m
- Charging Port: Type-C
- Speaker Impedance: 32Ω
- Sensitivity: 110+-5db
- Microphone Impedance: -42+-3db
- ANC frequency: 50-800HZ
- ANC depth: 24-26 dB

FEATURES

- Superior Battery Life
- High Definition Stereo Sound
- Dual Dialing
- Clear Microphone
- Comfortable In-Ear Design
- Type C cable and different sized earbuds
- Wireless Charging Case

IPX 4 - WATER RESISTANCE AND SPLASH PROOF

Splashing water from any direction for 10 minute duration.
Sweaty conditions and under light to moderate rainfall

Humidity Range: 0-95%RH

Charging temperature upper limit... 45°C
Charging temperature lower limit... 0°C
Maximum operating temperature... 40°C

FCC Statement: This device complies with part 15 of the FCC Rules. Operation is subject to the following two conditions: (1) This device may not cause harmful interference, and (2) this device must accept any interference received, including interference that may cause undesired operation. (3) The digital apparatus complies with Canadian CAN ICES-003 (B)/NMB-003(B).


NOTE: This equipment has been tested and found to comply with the limits for a Class B digital device, pursuant to part 15 of the FCC Rules. These limits are designed to provide reasonable protection against harmful interference in a residential installation. This equipment generates, uses and can radiate radio frequency energy and, if not installed and used in accordance with the instructions, may cause harmful interference to radio communications. However, there is no guarantee that interference will not occur in a particular installation. If this equipment does cause harmful interference to radio or television reception, which can be determined by turning the equipment off and on, the user is encouraged to try to correct the interference by one or more of the following measures:

- Reorient or relocate the receiving antenna.
- Increase the separation between the equipment and receiver.
- Connect the equipment into an outlet on a circuit different from that to which the receiver is connected.
- Consult the dealer or an experienced radio/TV technician for help.

MODIFICATION: Any changes or modifications not expressly approved by the grantee of this device could void the user's authority to operate the device.

IC Statement: This device contains licence-exempt transmitter(s)/receiver(s) that comply with Innovation, Science and Economic Development Canada's licence-exempt RSS(s). Operation is subject to the following two conditions:

- 1: This device may not cause interference.
- 2: This device must accept any interference, including interference that may cause undesired operation of the device.

 **Bluetooth®** The Bluetooth® word mark and logos are registered trademarks owned by Bluetooth SIG, Inc. and any use of such marks by HARMAN International Industries, Incorporated is under license. Other trademarks and trade names are those of their respective owners.

FR

 Cet appareil se recycle

À DÉPOSER EN MAGASIN

OU

À DÉPOSER EN DÉCHÈTERIE

FR

TUBE + TUBE

BAC DE TRI

IC: 33148-CGBEXG1
FCC ID: 2BLK2-CGBEXG1

Points de collecte sur www.quefairede mesdechets.fr
Privilégiez la réparation ou le don de votre appareil !



TO PROLONG BATTERY LIFESPAN, FULLY CHARGE AT LEAST ONCE EVERY 3 MONTHS. BATTERY LIFE VARIES BY USE AND SETTINGS.



WARNING

DO NOT ATTEMPT TO OPEN, SERVICE, OR DISASSEMBLE THE BATTERY | DO NOT SHORT CIRCUIT | MAY EXPLODE IF DISPOSED OF IN FIRE | RISK OF EXPLOSION IF BATTERY IS REPLACED BY AN INCORRECT TYPE | DISPOSE OR RECYCLE USED BATTERIES ACCORDING TO THE INSTRUCTIONS

Supplier's Declaration of Conformity
47 CFR § 2.1077 Compliance information

Unique Identifier

Trade Name: CGBuds

Responsible Party - Contact Information

Exquisite Gaming Ltd.

Electra House, 1A Gilberd Road, Colchester, UK

www.exgpro.com

EXGPRO Europe Limited. Registration number: 59923899

Saint Stephen's Green, Dublin 2, D02 V278, Republic of Ireland



www.exgpro.com

This manual is intended for use with the following models:

Deadpool – CGB-V1-DEDPA

Jack Skellington – CGB-V1-JAKSA

Stitch Classic – CGB-V1-STCHA

Stitch Midnight – CGB-V1-STCHB



This product should be disposed of at a separate collection facility for waste electrical and electronic equipment to ensure that materials and components including the battery can be disposed of safely.



This is not a Toy. Not designed or intended for use in Play by children.

Ceci n'est pas un jouet, et n'est ni conçu ni destiné à être utilisé par les enfants lors de jeux.

Ce produit doit être jeté dans un site de tri sélectif pour les équipements électriques et électroniques usagés pour s'assurer que les matières et les composants, notamment la batterie, peuvent être éliminés en toute sécurité.

Made in China
Fabriqué en Chine

BATCH CODE: 20240CT

CGBuds

© Exquisite Gaming Ltd. All rights reserved.

Tous droits réservés.

Designed and manufactured by / Conçu et fabriqué par
Exquisite Gaming Limited.

Electra House 1A Gilberd Road, Colchester, Essex, CO2 7LR, UK



IMPORTANT: A physical copy of this manual is available upon request. Email: info@exgpro.com

IMPORTANT: Please retain packaging for future reference as it contains important information.

IMPORTANT: Veuillez conserver l'emballage pour toute référence ultérieure, car il contient des informations importantes.

SEGURANÇA DO PRODUTO E DA AUDIÇÃO



Para evitar danos na audição, limite o tempo de utilização dos auriculares com volume elevado e defina o som para um nível seguro. Quanto mais elevado for o volume, menor será o tempo de audição em segurança.

INSTRUÇÕES GERAIS DOS AURICULARES

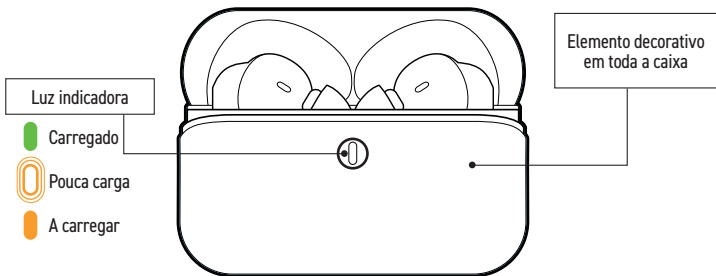
- Utilize com um volume de som razoável, durante um período razoável
- Tenha o cuidado de não aumentar continuamente o volume à medida que a sua audição se adapta
- Não aumente o volume ao ponto de não conseguir ouvir o que está à sua volta
- Em situações potencialmente perigosas, deve prestar atenção ou interromper por momentos a sua utilização
- A pressão sonora excessiva de auriculares e auscultadores pode causar perda de audição
- Não é recomendada a utilização de auriculares em ambos os ouvidos durante a condução. Esta utilização poderá inclusive ser ilegal em alguns locais
- Para sua segurança, evite distrair-se com música ou chamadas telefónicas durante a condução ou noutros ambientes potencialmente perigosos.

CUIDADO

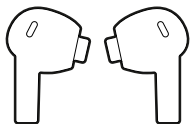
- Não expor os auriculares a calor excessivo
- Não deixar cair os auriculares
- Não submergir os auscultares em água
- Não carregar os auriculares se o conector ou a tomada estiverem molhados
- Não utilizar quaisquer agentes de limpeza que contenham álcool, amoníaco, benzeno ou abrasivos
- Utilizar um pano limpo e húmido para limpar regularmente os auriculares, especialmente os canais de som e os orifícios do microfone, e evitar a acumulação de substâncias como o suor ou a cera dos ouvidos
- Garantir que os auriculares estão totalmente secos antes de os carregar e utilizar. Evitar a utilização de compressas com álcool ou outras substâncias para limpeza
- A bateria integrada não deve ser exposta a calor excessivo, como a luz solar, o fogo ou outras situações semelhantes
- Perigo de explosão em caso de substituição incorreta da bateria. Substituir apenas por um tipo de bateria igual ou equivalente
- A eliminação de uma bateria no fogo ou num forno quente, ou o esmagamento ou corte mecânico de uma bateria, pode provocar uma explosão
- Deixar uma bateria num ambiente com temperaturas extremamente elevadas pode resultar numa explosão ou na fuga de líquido ou gás inflamável
- Uma bateria sujeita a uma pressão de ar extremamente baixa pode provocar uma explosão ou a fuga de líquido ou gás inflamável
- A substituição da bateria por uma bateria de tipo incorreto pode danificar gravemente os auriculares e a bateria (por exemplo, no caso de alguns tipos de baterias de lítio)
- Se os auriculares não forem utilizados durante muito tempo, a bateria recarregável começará a perder carga. Para evitar esta situação, deve carregar totalmente a bateria, pelo menos, uma vez a cada três meses
- Para evitar o risco de incêndio, o equipamento é alimentado apenas por uma fonte de alimentação externa, cuja saída deve estar em conformidade com a norma PS1 (com capacidade de saída inferior a 15 W).

CONTEÚDO DA CAIXA


1 Caixa de carregamento dos auriculares sem fios TWS



2 Auriculares sem fios TWS



1 suporte com personagem



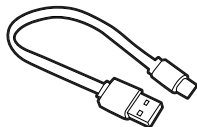
1 conjunto de almofadas pequenas para auriculares



1 conjunto de almofadas médias para auriculares



1 cabo USB-C



1 conjunto de almofadas grandes para auriculares

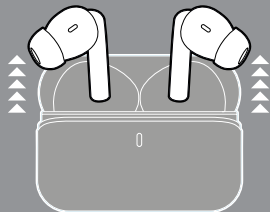


Carregue totalmente o dispositivo antes de o utilizar pela primeira vez

• Retire todos os artigos da embalagem
• É necessária a supervisão de um adulto

INSTRUÇÕES DE UTILIZAÇÃO


01



1. Ligue os auriculares

Retire os auriculares da caixa de carregamento

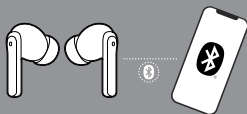
02



2. Emparelhe os auriculares

Aguarde alguns segundos para permitir o emparelhamento dos auriculares*

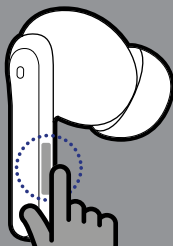
03



3. Conecte os auriculares

Para conectar os auriculares ao seu dispositivo, ative a ligação Bluetooth no seu dispositivo, procure o nome "CGBuds" nas ligações Bluetooth e clique para conectar.

04



4. Comece a ouvir e a utilizar os comandos táteis

Comandos táteis com funções específicas na parte realçada dos auriculares. O som do "clique" indica o número de vezes que os auriculares reconhecem um toque.

Para desligar, volte a colocá-los na caixa.
O carregamento começa automaticamente.

Desligam-se automaticamente se não forem ligados a outro dispositivo no espaço de 5 minutos.

- Na primeira utilização, o emparelhamento pode demorar mais tempo do que o habitual. Liga-se automaticamente ao dispositivo emparelhado na segunda utilização.

COMANDO TÁTIL

▶ REPRODUÇÃO/PAUSA

- 1 toque no auricular esquerdo ou direito

>> FAIXA SEGUINTE << FAIXA ANTERIOR

- 2 toques no auricular direito
- 2 toques no auricular esquerdo

+ AUMENTAR O VOLUME - BAIXAR O VOLUME

- 3 toques no auricular direito
- 3 toques no auricular esquerdo

(🗨️) ASSISTENTE INTELIGENTE [SE ATIVADO]

- 4 toques no auricular esquerdo ou direito para ativar o assistente inteligente do dispositivo

CHAMADA TELEFÔNICA COMANDO TÁTIL

📞 ATENDER

- 1 toque no auricular direito


📞 REJEITAR


- Premir o sensor tátil do auricular esquerdo ou direito durante dois segundos

📞 DESLIGAR A CHAMADA

- Em chamada, premir o sensor tátil do auricular esquerdo ou direito durante dois segundos

INDICADORES LUMINOSOS E SONOROS

-  **Luz verde:** a caixa da bateria está totalmente carregada
- Os fones de ouvido estão totalmente carregados

-  **Luz laranja:** a caixa da bateria está a carregar

- Bip de pouca carga:** será emitido um som de baixo volume a intervalos regulares quando a bateria estiver com pouca carga



- Luz verde a piscar:** os auriculares estão a carregar na caixa



- Luz laranja a piscar:** a caixa tem pouca carga

MULTIMODOS

- Premir o sensor tátil do auricular esquerdo ou direito durante três segundos para alternar entre os modos.

ATIVAR/DESATIVAR O ANC:
cancelamento de ruído ativo



TRANSPARÊNCIA



ESPECIFICAÇÕES E FUNCIONALIDADES

ESPECIFICAÇÕES

- Versão Bluetooth: 5.3
- Caixa de carregamento sem fios
- Carregamento sem fios: 5 V CC, 220 mA
- Entrada CC: 5 V CC, 220 mA
- Capacidade da bateria dos auriculares: 30 mAh
- Bateria da caixa de carregamento: 5 V CC, 200 mA
- Tempo de reprodução com um carregamento: 4-5 h
- Recarregamento da caixa: 7-8 carregamentos

- Tempo de reprodução após carregamento total: +28 h
- Alcance Bluetooth: Até 10 m
- Porta de carregamento: Tipo-C
- Impedância do altifalante: 32 Ω
- Sensibilidade: 110 \pm 5 dB
- Resistência do microfone: -42 \pm 3 dB
- Frequência ANC: 50-800 Hz
- Profundidade ANC: 24-26 dB

FUNCIONALIDADES

- Autonomia superior da bateria
- Som estéreo de alta-definição
- Emparelhamento individual dos auriculares
- Microfone com som claro
- Design in-ear confortável
- Cabo tipo-C e auriculares de diferentes tamanhos
- Caixa de carregamento sem fios

IPX 4 - RESISTÊNCIA A ÁGUA E SALPICOS

Salpicos de água de qualquer direção durante 10 minutos.
Condições de suor e chuva ligeira a moderada.

Gama de humidade: 0-95% HR

Limite superior da temperatura de carregamento... 45°C
Limite inferior da temperatura de carregamento... 0°C
Temperatura máxima de funcionamento... 40°C

Declaração da FCC: Este dispositivo está em conformidade com a Parte 15 das Normas da FCC. O funcionamento está sujeito às duas condições seguintes: (1) Este dispositivo não pode causar interferências nocivas e (2) este dispositivo tem de aceitar quaisquer interferências recebidas, incluindo interferências que possam causar um funcionamento indesejado. (3) O aparelho digital está em conformidade com as normas canadianas CAN ICES-003 (B)/NMB-003(B).


NOTA: Este equipamento foi testado e está em conformidade com os limites impostos para dispositivos digitais de Classe B, de acordo com a Parte 15 das Normas da FCC. Estes limites foram criados para oferecer proteção razoável contra interferências nocivas em instalações residenciais. Este equipamento gera, utiliza e pode irradiar energia de radiofrequência e, caso não seja instalado e utilizado de acordo com as instruções do fabricante, poderá causar interferências nocivas às comunicações de rádio. No entanto, não há garantia de que essa interferência não ocorrerá em determinadas instalações. Se este equipamento causar interferência nociva em receções de rádio e televisão, o que pode ser determinado ligando e desligando o equipamento, o utilizador deverá tentar corrigir a interferência tomando uma ou mais das seguintes providências:

- Redirecione ou reposicione a antena de receção.
- Aumente a distância entre o equipamento e o recetor.
- Ligue o equipamento a uma tomada com um circuito diferente daquele ao qual o recetor está conectado.
- Consulte o representante ou um técnico com experiência em rádio ou TV para obter ajuda.

MODIFICAÇÃO: Quaisquer alterações ou modificações não expressamente aprovadas pelo concessionário deste dispositivo podem anular a autoridade para operar o dispositivo.

Declaração da IC: Este dispositivo contém um ou mais transmissores/recetores isentos de licença, que estão em conformidade com o(s) RSS isento(s) de licença do Ministério da Inovação, Ciência e Desenvolvimento Económico do Canadá. O funcionamento está sujeito às duas condições seguintes:

1: Este dispositivo não pode causar interferências. 2: Este dispositivo tem de aceitar quaisquer interferências, incluindo interferências que possam causar um funcionamento indesejado do dispositivo.

 **Bluetooth**® A marca nominativa e os logótipos Bluetooth® são marcas comerciais registadas propriedade da Bluetooth SIG, Inc. e qualquer utilização dessas marcas pela HARMAN International Industries, Incorporated é feita sob licença. Outras marcas comerciais e nomes comerciais pertencem aos seus respetivos proprietários.



FR
Cet appareil se recycle

A DÉPOSER EN MIAGASIN
OU
A DÉPOSER EN DÉCHÈTERIE



FR

 + 

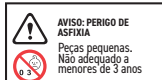
TUBE TUBE



FR
BAC DE TRI

IC: 33148-CGBEXG1
FCC ID: 2BLK2-CGBEXG1

Points de collecte sur www.quefairedemesdechets.fr
Privilégiez la réparation ou le don de votre appareil !



R 217-241773



PARA PROLONGAR A VIDA ÚTIL DA BATERIA, CARREGUE-A TOTALMENTE, PELO MENOS, UMA VEZ A CADA 3 MESES. A VIDA ÚTIL DA BATERIA VARIA EM FUNÇÃO DA UTILIZAÇÃO E DAS DEFINIÇÕES.



AVISO

NÃO TENTE ABRIR, REPARAR OU DESMONTAR A BATERIA | NÃO PROVOQUE CURTO-CIRCUITO | PODE EXPLODIR SE FOR ELIMINADO NO FOGO | RISCO DE EXPLOÇÃO SE A BATERIA FOR SUBSTITUÍDA POR UMA BATERIA DE TIPO INCORRETO | ELIMINAR OU RECICLAR AS BATERIAS USADAS DE ACORDO COM AS INSTRUÇÕES

Supplier's Declaration of Conformity
47 CFR § 2.1077 Compliance information

Unique Identifier

Trade Name: CGBuds

Responsible Party - Contact Information

Exquisite Gaming Ltd.

Electra House, 1A Gilberd Road, Colchester, UK

www.exgpro.com

EXGPRO Europe Limited. Registration number: 59923899

Saint Stephen's Green, Dublin 2, D02 V278, Republic of Ireland



www.exgpro.com

Este manual destina-se a ser utilizado com os seguintes modelos:

Deadpool – CGB-V1-DEDPA

Jack Skellington – CGB-V1-JAKSA

Stitch Classic – CGB-V1-STCHA

Stitch Midnight – CGB-V1-STCHB



Este produto deve ser eliminado numa instalação de recolha separada de resíduos de equipamentos elétricos e eletrónicos para garantir que os materiais e componentes, incluindo a bateria, podem ser eliminados em segurança.



Este produto não é um brinquedo. Não concebido nem destinado a ser utilizado em jogos por crianças.

Fabricado na China

BATCH CODE: 2024OCT



CGBuds

© Exquisite Gaming Ltd. All rights reserved.

Design e fabrico por
Exquisite Gaming Limited.

Electra House 1A Gilberd Road, Colchester, Essex, CO2 7LR, UK

IMPORTANTE: Uma cópia física deste manual está disponível mediante pedido. Email: info@exgpro.com

IMPORTANTE: Conserve a embalagem para referência futura, uma vez que contém informações importantes.