Copyright © Guangdong OPPO Mobile Telecommunications Corp., Ltd.
2021. All rights reserved.

厂家代码物料代码

Quick guide

5212920 V0.1

oppo

English

Greetings from OPPO Mobile

This guide will show you how to use the phone and its important functions. You may also visit OPPO official website to get more information about the phone.

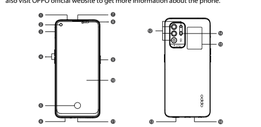

How to reboot the phone

Press and hold the Power Button and Volume Up Button at the same time until the OPPO boot animation is displayed to reboot the phone.

How to Transfer Old Mobile Content to a New Mobile

You can use OPPO Clone Phone to easily transfer photos, videos, music, contacts, messages, apps, etc from your old phone to the new one.
1. If your previous phone was a non-OPPO Android phone, search "OPPO Clone Phone" in the Google Play store and install the app. You can also scan the QR code below to install it. If your previous phone was an OPPO phone, you don't need to install this app. Then run Clone Phone on both phones and follow the on-screen instructions.

https://clonephone.coloros.com/download

2. If your previous phone was an iPhone, run "Clone Phone" on your new phone, and follow the onscreen instructions to migrate your data from your iCloud account.

Accessories and Software Information

You are provided with the following standard accessories:
1 Phone, 1 Charger, 1 Earphone, 1 USB data cable, 1 Safety Guide, 1 Quick Guide, 1 SIM Ejector Tool, 1 Protective Case.

The product software version is: ColorOS V11.1
For the most recent information about accessories and software, please see the DoC (Declaration of Conformity) at www.oppo.com/en/certification.

The N-Mark is a trademark or registered trademark of NFC Forum, Inc. in the United States and in other countries.

Specification

Product		CPH2211
Main screen parameter		16.34cm(6.43")
Dimension		160.1×73.4×7.8(mm)
Battery		4220mAh/16.33Wh(Min) 4310mAh/16.67Wh(Typ)
Camera		48Megapixels+8Megapixels +2Megapixels+2Megapixels Rear 16Megapixels Front
Operating temperature		0°C-35°C
SAR Values	CE SAR	0.992W/kg(Head) 1.299W/kg(Body)
	RCM SAR	0.992W/kg(Head) 1.299W/kg(Body)
	FCC SAR	1.198W/kg(Head) 0.567W/kg(Body) 0.981W/kg(Hotspot)

Note: The SAR values above are the highest values reported for this device.

Radio Waves Specifications

Radio	Frequency	Max. Output Power
GSM	850MHz	32.5±1dBm
	900MHz	32.8±1dBm
	1800MHz	29.5±1dBm
	1900MHz	29.5±1dBm
WCDMA	Bands 1/4	23.3±1dBm
	Band 2	23±1dBm
	Bands 5/6/8/19	23.5±1dBm
LTE FDD	Bands 1/66	23.5±1dBm
	Bands 3/4	23.2±1dBm
	Band 2	22.8±1dBm
	Bands 5/8/12/17/18/19/26	23.5±1dBm
	Bands 20/28	24.0±1dBm
LTE TDD	Band 7	23±1dBm
	Band 39	23.2±1dBm
	Bands 38/40/41	23.5±1dBm
5G NR	n1/n3/n7/n66	23±1dBm
	n5/n8/n20	23.5±1dBm
	n28	23.8±1dBm
	n38/n40/n41	23±1dBm
	n77	23±1.2dBm
	n78	23.5±1.2dBm
Bluetooth	2.4-2.4835GHz	9±2dBm(EIRP)
2.4G Wi-Fi	2.4-2.4835GHz	15±2dBm(EIRP)
5G Wi-Fi	5.15-5.35GHz ; 5.47-5.725GHz	14±2dBm(EIRP)
	5.725-5.85GHz	11±2dBm(EIRP)
NFC	13.56MHz	42dBμA/m @10m

Română

Salutări de la OPPO Mobile!

Acest ghid furnizează indicații asupra utilizării telefonului și a funcțiilor sale principale. Pentru mai multe informații despre telefon, accesați site-ul oficial OPPO.

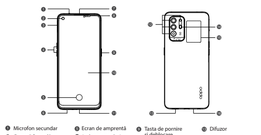

Cum să reporniți telefonul

Pentru a reporni telefonul, apăsați simultan pe butonul de pornire și pe butonul de mărire volum până când ecranul afișează animația de repornire OPPO.

Cum să transferați date de pe un telefon mobil vechi pe unul nou

Puteți utiliza aplicația Clonă telefon OPPO pentru a transfera cu ușurință fotografii, clipuri video, muzică, contacte, mesaje, aplicații etc. de pe vechiul telefon pe cel nou.
1. Dacă telefonul anterior a fost un telefon non-OPPO Android, căutați „OPPO Clone Phone (Clonare telefon OPPO)" în Magazinul Play și instalați aplicația. De asemenea, puteți scana codul QR de mai jos pentru a o instala. Dacă telefonul anterior a fost un telefon OPPO, nu trebuie să instalați aplicația. Rulați Clonare telefon pe ambele telefoane și urmați instrucțiunile de pe ecran.

https://clonephone.coloros.com/download

2. Dacă telefonul anterior a fost un iPhone, rulați „Clonare telefon" pe noul telefon și urmați instrucțiunile de pe ecran pentru a migra datele din contul iCloud.

Informații accesorii și software

Ambalajul conține următoarele accesorii standard:
1 telefon, 1 încărcător, 1 set de căști, 1 cablu de date USB, 1 ghid de siguranță, 1 ghid rapid de utilizare, 1 dispozitiv extragere cartelă SIM, 1 husă de protecție.

Versiune software: ColorOS V11.1
Pentru cele mai recente informații despre accesorii și software, consultați Declarația de conformitate (DoC) la www.oppo.com/en/certification.

Logo-ul sub formă de N este marcă comercială sau marcă comercială înregistrată a NFC Forum, Inc. în SUA și în alte țări.

Specificații

Produs		CPH2211
Parametri ecran principal		16,34 cm (6,43 Inch.)
Dimensiuni		160,1×73,4×7,8(mm)
Baterie		4220mAh/16,33Wh(Min) 4310mAh/16,67Wh(Typ)
Cameră		48 Megapixeli + 8 Megapixeli + 2 Megapixeli + 2 Megapixeli Spate 16 Megapixeli față
Temperatură în timpul funcționării		0°C-35°C
Valori SAR	CE SAR	0,992W/kg(Cap) 1,299W/kg(Corp)
	FCC SAR	1,198W/kg(Cap) 0,567W/kg(Corp) 0,981W/kg(Hotspot)

Notă: Valorile SAR de mai sus sunt cele mai mari valori raportate pentru acest dispozitiv.

Specificații unde radio

Radio	Frecvență	Max. Putere de ieșire
GSM	850MHz	32,5±1dBm
	900MHz	32,8±1dBm
	1800MHz	29,5±1dBm
	1900MHz	29,5±1dBm
WCDMA	Benzi 1/4	23,3±1dBm
	Bandă 2	23±1dBm
	Benzi 5/6/8/19	23,5±1dBm
LTE FDD	Benzi 1/66	23,5±1dBm
	Benzi 3/4	23,2±1dBm
	Bandă 2	22,8±1dBm
	Benzi 5/8/12/17/18/19/26	23,5±1dBm
	Benzi 20/28	24,0±1dBm
LTE TDD	Bandă 7	23±1dBm
	Bandă 39	23,2±1dBm
	Benzi 38/40/41	23,5±1dBm
5G NR	n1/n3/n7/n66	23±1dBm
	n5/n8/n20	23,5±1dBm
	n28	23,8±1dBm
	n38/n40/n41	23±1dBm
	n77	23±1,2dBm
	n78	23,5±1,2dBm
Bluetooth	2,4-2,4835GHz	9±2dBm(EIRP)
2,4G Wi-Fi	2,4-2,4835GHz	15±2dBm(EIRP)
5G Wi-Fi	5,15-5,35GHz ; 5,47-5,725GHz	14±2dBm(EIRP)
	5,725-5,85GHz	11±2dBm(EIRP)
NFC	13,56MHz	42dBμA/m @10m

Polski

Pozdrowienia od firmy OPPO Mobile

Skrócona instrukcja obsługi
W tej instrukcji przedstawiono sposób korzystania z telefonu i jego ważnych funkcji.
Więcej informacji na temat telefonu można znaleźć na oficjalnej witrynie firmy OPPO.

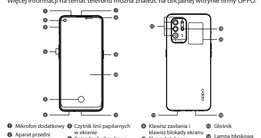

Ponowne uruchomienie telefonu

Aby ponownie uruchomić telefon, jednocześnie naciśnij i przytrzymaj przycisk zasilania oraz przycisk zwiększania głośności do czasu wyświetlenia animacji rozruchowej OPPO.

Przenoszenie danych ze starego telefonu

Za pomocą oferowanej przez OPPO aplikacji OPPO Clone Phone można przenieść zdjęcia, filmy wideo, muzykę, kontakty, wiadomości, aplikacje itp. ze starego telefonu do nowego.
1. Jeśli poprzednim telefonem był telefon z systemem Android innego producenta niż OPPO, wyszukaj w sklepie Google Play aplikację „OPPO Clone Phone" i ją zainstaluj. Możesz także zeskanować poniższy kod QR, aby zainstalować aplikację. Jeśli poprzednim telefonem był telefon OPPO, nie trzeba instalować aplikacji. Uruchom Clone Phone w obu telefonach i wykonuj instrukcje na ekranie.

https://clonephone.coloros.com/download

2. Jeśli poprzednim telefonem był iPhone, uruchom aplikację „Clone Phone" w nowym telefonie i postępuj według instrukcji na ekranie, by przenieść dane z konta iCloud.

Informacje o akcesoriach i oprogramowaniu

Dostarczone są następujące standardowe akcesoria:
1 telefon, 1 ładowarka, 1 zestaw słuchawkowy, 1 kabel USB, 1 instrukcja bezpieczeństwa, 1 skrócona instrukcja, 1 narzędzie do wyciągania karty SIM, 1 futerał ochronny.

Wersja oprogramowania: ColorOS V11.1
Najnowsze informacje na temat akcesoriów i oprogramowania można znaleźć w deklaracji zgodności (DoC) na stronie www.oppo.com/en/certification.

N-Mark jest znakiem towarowym lub zastrzeżonym znakiem towarowym NFC Forum, Inc. w Stanach Zjednoczonych i w innych krajach.

Specyfikacja

produkt		CPH2211
parametry ekranu głównego		16,34cm(6,43")
wymiary		160,1×73,4×7,8(mm)
bateria		4220mAh/16,33Wh(Min) 4310mAh/16,67Wh(Typ)
aparat		48 megapikseli + 8 megapikseli + 2 megapiksele + 2 megapiksele z tyłu 16 megapikseli z przodu
temperatura pracy		0°C-35°C
wartości SAR	CE SAR	0,992W/kg (Głowa) 1,299W/kg (Ciało)
	FCC SAR	1,198W/kg (Głowa) 0,567W/kg (Ciało) 0,981W/kg(Hotspot)

Uwaga: powyższe wartości SAR są maksymalnymi odnotowanymi w testach tego urządzenia.

Specyfikacje dotyczące fal radiowych

Radio	Częstotliwość	Maks. moc wyjściowa
GSM	850MHz	32,5±1dBm
	900MHz	32,8±1dBm
	1800MHz	29,5±1dBm
	1900MHz	29,5±1dBm
WCDMA	Bands 1/4	23,3±1dBm
	Band 2	23±1dBm
	Bands 5/6/8/19	23,5±1dBm
LTE FDD	Bands 1/66	23,5±1dBm
	Bands 3/4	23,2±1dBm
	Band 2	22,8±1dBm
	Bands 5/8/12/17/18/19/26	23,5±1dBm
	Bands 20/28	24,0±1dBm
LTE TDD	Band 7	23±1dBm
	Band 39	23,2±1dBm
	Bands 38/40/41	23,5±1dBm
5G NR	n1/n3/n7/n66	23±1dBm
	n5/n8/n20	23,5±1dBm
	n28	23,8±1dBm
	n38/n40/n41	23±1dBm
	n77	23±1,2dBm
	n78	23,5±1,2dBm
Bluetooth	2,4-2,4835GHz	9±2dBm(EIRP)
2,4G Wi-Fi	2,4-2,4835GHz	15±2dBm(EIRP)
5G Wi-Fi	5,15-5,35GHz ; 5,47-5,725GHz	14±2dBm(EIRP)
	5,725-5,85GHz	11±2dBm(EIRP)
NFC	13,56MHz	42dBμA/m @10m

Čeština

Zdravíme vás z OPPO Mobile

Tento návod vám ukáže, jak používat telefon a jeho hlavní funkce. Také můžete navštívit oficiální webové stránky OPPO a tam získat víc informací o telefonu.

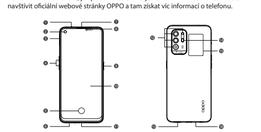

Jak restartovat telefon

Zmáčkněte a podržte současně tlačítko zapnutí / vypnutí a tlačítko zvýšení hlasitosti do té doby, než se zařízení začne restartovat a zobrazí se úvodní OPPO animace.

Jak přenést obsah ze starého mobilního telefonu do nového

Pro jednoduchý přenos fotografií, videí, hudby, kontaktů, zpráv, aplikací atd. ze starého telefonu do nového můžete použít aplikaci OPPO Clone Phone. Postupujte prosím následujícím způsobem.
1. pokud váš předchozí telefon nebyl značky OPPO se systémem Android, vyhledejte v obchodu Google Play aplikaci „OPPO Clone Phone" a nainstalujte ji. Můžete také naskenovat QR kód uvedený níže a nainstalovat aplikaci z tohoto odkazu. Pokud byl váš předchozí telefon OPPO, nemusíte aplikaci „OPPO Clone Phone" znovu instalovat. Spusťte „OPPO Clone Phone" na obou telefonech a postupujte podle pokynů na obrazovce.

https://clonephone.coloros.com/download

2. Pokud byl váš předchozí telefon iPhone, spusťte na novém telefonu „OPPO Clone Phone" a podle pokynů na obrazovce migrujte vaše data z účtu iCloud.

Informace o příslušenství a softwaru

Obsah balení:
1 telefon, 1 nabíječka, 1 sluchátka, 1 datový kabel USB, 1 bezpečnostní průvodce, 1 rychlý průvodce, 1 nástroj na vyjmutí SIM, 1 ochranné pouzdro.
Verze softwaru produktu je: ColorOS V11.1
Nejnovější informace o příslušenství a softwaru najdete v Prohlášení o shodě na www.oppo.com/en/certification.

N-Mark je ochranná známka nebo registrovaná ochranná známka společnosti NFC Forum, Inc. ve Spojených státech amerických a v dalších zemích.

Specifikace

Produkt		CPH2211
Velikost displeje		16,34cm(6,43")
Rozměry		160,1×73,4×7,8(mm)
Baterie		4220mAh/16,33Wh(Min) 4310mAh/16,67Wh(Typ)
Fotoaparát		48Megapixelů+8Megapixelů +2Megapixely+2Megapixely Zadní 16Megapixelů Přední
Provozní teplota		0°C-35°C
SAR hodnoty	CE SAR	0,992W/kg (Hlava) 1,299W/kg (Tělo)
	FCC SAR	1,198W/kg (Hlava) 0,567W/kg (Tělo) 0,981W/kg (Hotspot)

Poznámka: Výše uvedené hodnoty SAR jsou nejvyšší hodnoty hlášené pro toto zařízení.

Specifikace rádiových vln

Typ	Frekvence	Max. výstupný výkon
GSM	850MHz	32,5±1dBm
	900MHz	32,8±1dBm
	1800MHz	29,5±1dBm
	1900MHz	29,5±1dBm
WCDMA	Bands 1/4	23,3±1dBm
	Band 2	23±1dBm
	Bands 5/6/8/19	23,5±1dBm
LTE FDD	Bands 1/66	23,5±1dBm
	Bands 3/4	23,2±1dBm
	Band 2	22,8±1dBm
	Bands 5/8/12/17/18/19/26	23,5±1dBm
	Bands 20/28	24,0±1dBm
LTE TDD	Band 7	23±1dBm
	Band 39	23,2±1dBm
	Bands 38/40/41	23,5±1dBm
5G NR	n1/n3/n7/n66	23±1dBm
	n5/n8/n20	23,5±1dBm
	n28	23,8±1dBm
	n38/n40/n41	23±1dBm
	n77	23±1,2dBm
	n78	23,5±1,2dBm
Bluetooth	2,4-2,4835GHz	9±2dBm(EIRP)
2,4G Wi-Fi	2,4-2,4835GHz	15±2dBm(EIRP)
5G Wi-Fi	5,15-5,35GHz ; 5,47-5,725GHz	14±2dBm(EIRP)
	5,725-5,85GHz	11±2dBm(EIRP)
NFC	13,56MHz	42dBμA/m @10m

Toto rádiové zařízení lze provozovat v České republice v rámci všeobecných oprávnění ČTÚ. Maximální vyzařovaný výkon: 2 W.

Magyar

Üdvözöl az OPPO Mobile!

Ez az útmutató a készülék használatba vételét és fontos funkciót mutatja be. További információkért tekintse meg az OPPO hivatalos weboldalát.

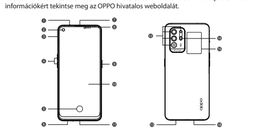

A készülék újraindítása

Nyomja meg hosszan egyidejűleg a bekapcsológombot és a hangerőnövelő billentyűt, amíg az OPPO indító animáció meg nem jelenik a telefon újraindításhoz.

Korábbi tartalom átvitele az új készülékre

A korábbi készülékéről az OPPO Clone Phone segítségével könnyedén átviheti a fényképeket, videókat, zenéket, névjegyeket, üzeneteket, alkalmazásokat stb. az új készülékére.
1. Ha előző készüléke nem OPPO androidos telefon volt, keresse rá a Google Play áruházban az „OPPO Clone Phone" kifejezésre, és telepítse az alkalmazást. A telepítéshez beolvashatja az alábbi QR-kódot is. Ha előző telefonja OPPO telefon volt, akkor nem kell telepítenie ezt az alkalmazást. Ezután futtassa a Clone Phone szoftvert mindkét telefonon, és kövesse a képernyőn megjelenő utasításokat.

https://clonephone.coloros.com/download

2. Ha előző készüléke iPhone volt, futtassa a "Clone Phone" alkalmazást az új telefonján, és kövesse a képernyőn megjelenő utasításokat az adatok átvételéhez az iCloud-fiókból.

Tartozékok és szoftverinformációk

A következő alaptartozékok találhatók a csomagban:
1 Készülék, 1 Töltő, 1 Fülhallgató, 1 C típusú USB adatkábel, 1 Biztonsági Útmutató, 1 Gyors Útmutató, 1 SIM tű, 1 Védőtok.
Termék szoftververzió: ColorOS V11.1
A legújabbtókéi és a szoftverekkel kapcsolatos legfrissebb információk a Megfelelőségi Nyilatkozatban, a www.oppo.com/en/certification címen található.

Az N-jelzés az NFC Forum védjegye vagy jegyzett védjegye az Egyesült Államokban és más országokban.

Specifikáció

Termék		CPH2211
Kijelző paraméter		16,34cm(6,43")
Méret		160,1×73,4×7,8(mm)
Akkumulátor		4220mAh/16,33Wh(Min) 4310mAh/16,67Wh(Typ)
Kamera		48 Megapixel + 8 Megapixel +2 Megapixel + 2 Megapixel hátlap 16 Megapixel előlap
Üzemi hőmérséklet		0°C-35°C
SAR-érték	CE SAR	0,992W/kg (Fej) 1,299W/kg (Test)
	FCC SAR	1,198W/kg (Fej) 0,567W/kg (Test) 0,981W/kg (Hotspot)

Megjegyzés: A fenti SAR értékek a legmagasabb értéket mutatják, amelyet a készüléken mértek.

Rádióhullámok specifikációi

Radio	Frekvencia	Maximális kimeneti teljesítmény
GSM	850MHz	32,5±1dBm
	900MHz	32,8±1dBm
	1800MHz	29,5±1dBm
	1900MHz	29,5±1dBm
WCDMA	Bandas 1/4	23,3±1dBm
	Banda 2	23±1dBm
	Bandas 5/6/8/19	23,5±1dBm
LTE FDD	Bandas 1/66	23,5±1dBm
	Bandas 3/4	23,2±1dBm
	Banda 2	22,8±1dBm
	Bandas 5/8/12/17/18/19/26	23,5±1dBm
	Bandas 20/28	24,0±1dBm
LTE TDD	Banda 7	23±1dBm
	Banda 39	23,2±1dBm
	Bandas 38/40/41	23,5±1dBm
5G NR	n1/n3/n7/n66	23±1dBm
	n5/n8/n20	23,5±1dBm
	n28	23,8±1dBm
	n38/n40/n41	23±1dBm
	n77	23±1,2dBm
	n78	23,5±1,2dBm
Bluetooth	2,4-2,4835GHz	9±2dBm(EIRP)
2,4G Wi-Fi	2,4-2,4835GHz	15±2dBm(EIRP)
5G Wi-Fi	5,15-5,35GHz ; 5,47-5,725GHz	14±2dBm(EIRP)
	5,725-5,85GHz	11±2dBm(EIRP)
NFC	13,56MHz	42dBμA/m @10m

Slovenčina

Zdravím vás z OPPO Mobile

Táto príručka vám ukáže ako používať telefón a jeho dôležité funkcie. Môžete tiež navštíviť oficiálnu webovú stránku OPPO a získať viac informácií o telefóne.

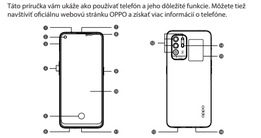

Ako reštartovať telefón

Stlačte a podržte súčasne tlačidlo zapínania a tlačidlo zvýšenia hlasitosti, kým sa zariadenie reštartuje zobrazí sa úvodná OPPO animácia.

Ako preniesť obsah zo starého mobilného telefónu do nového

Môžete použiť OPPO Clone Phone na jednoduchý prenos fotografií, videí, hudby, kontaktov, správ, aplikácií atď. zo starého telefónu do nového.
1. Ak váš predchádzajúci telefón nebol OPPO so systémom Android, vyhľadajte v obchode Google Play aplikáciu „OPPO Clone Phone" a nainštalujte ju. Môžete tiež naskenovať QR kód uvedený nižšie a nainštalovať túto aplikáciu z tohto odkazu. Pokiaľ bol váš predchádzajúci telefón OPPO telefón, nemusíte si túto aplikáciu opätovne inštalovať. Spustite Clone Phone na oboch telefónoch a postupujte podľa pokynov na obrazovke.

https://clonephone.coloros.com/download

2. Ak bol váš predchádzajúci telefón iPhone, spustite na novom telefóne „Clone Phone" a podľa pokynov na obrazovke migrujte svoje údaje z účtu iCloud.

Informácie o príslušenstve a softvéri

Obsah balenia:
1 telefón, 1 nabíjačka, 1 slúchadlá, 1 dátový kábel USB, 1 bezpečnostný sprievodca, 1 rýchly sprievodca, 1 nástroj na vyberanie SIM, 1 ochranné puzdro.
Verzia softvéru produktu je: ColorOS V11.1
Najnovšie informácie o príslušenstve a softvéri nájdete vo Vyhlásení o zhode na www.oppo.com/en/certification.

N-Mark je ochranná známka alebo registrovaná ochranná známka spoločnosti NFC Forum, Inc. v Spojených štátoch amerických a v ďalších krajinách.

Špecifikácia

Produkt		CPH2211
Veľkosť obrazovky		16,34cm(6,43")
Rozmery		160,1×73,4×7,8(mm)
Batéria		4220mAh/16,33Wh(Min) 4310mAh/16,67Wh(Typ)
Fotoaparát		48Megapixelov+8Megapixelov +2Megapixelov+2Megapixelov Zadný 16Megapixelov Predný
Prevádzková teplota		0°C-35°C
SAR hodnoty	CE SAR	0,992W/kg (Hlava) 1,299W/kg (Telo)
	FCC SAR	1,198W/kg (Hlava) 0,567W/kg (Telo) 0,981W/kg (Hotspot)

Poznámka: Vyššie uvedené hodnoty SAR sú najvyššie hodnoty hlásené pre toto zariadenie.

Špecifikácie rádiových vĺn

Typ	Frekvencia	Max. Výstupný výkon
GSM	850MHz	32,5±1dBm
	900MHz	32,8±1dBm
	1800MHz	29,5±1dBm
	1900MHz	29,5±1dBm
WCDMA	Bands 1/4	23,3±1dBm
	Band 2	23±1dBm
	Bands 5/6/8/19	23,5±1dBm
LTE FDD	Bands 1/66	23,5±1dBm
	Bands 3/4	23,2±1dBm
	Band 2	22,8±1dBm
	Bands 5/8/12/17/18/19/26	23,5±1dBm
	Bands 20/28	24,0±1dBm
LTE TDD	Band 7	23±1dBm
	Band 39	23,2±1dBm
	Bands 38/40/41	23,5±1dBm
5G NR	n1/n3/n7/n66	23±1dBm
	n5/n8/n20	23,5±1dBm
	n28	23,8±1dBm
	n38/n40/n41	23±1dBm
	n77	23±1,2dBm
	n78	23,5±1,2dBm
Bluetooth	2,4-2,4835GHz	9±2dBm(EIRP)
2,4G Wi-Fi	2,4-2,4835GHz	15±2dBm(EIRP)
5G Wi-Fi	5,15-5,35GHz ; 5,47-5,725GHz	14±2dBm(EIRP)
	5,725-5,85GHz	11±2dBm(EIRP)
NFC	13,56MHz	42dBμA/m @10m

折页+对折
尺寸 140*70mm
材质 80g哑粉
张琨 2021-05-21
18675333290