



Manuals.plus /

› Marsyu /

› Marsyu Smartwatch User Manual

Marsyu ET570

Marsyu Smartwatch User Manual

Model: ET570

1. INTRODUCTION

Thank you for choosing the Marsyu Smartwatch. This device is designed to be your personal health assistant, offering advanced monitoring features and smart functionalities to enhance your daily life. Please read this manual carefully to ensure proper use and optimal performance of your smartwatch.



The Marsyu Smartwatch features a sleek design and a vibrant display, showing various health metrics.

2. WHAT'S IN THE BOX

Upon opening your Marsyu Smartwatch package, you should find the following items:

- 1 x Marsyu Sport Smartwatch with Silicone Strap
- 1 x User Manual (English)
- 1 x Magnetic Charging Cable

Come utilizzare correttamente la funzione di composizione corporea dell'orologio?

1. Requisiti di preparazione alla misurazione: accedere al menu per trovare la funzione di misurazione della composizione corporea. Si consiglia di indossare l'orologio con la mano sinistra e toccare gli elettrodi ECG con la mano destra.
2. Requisiti per la postura di misurazione: posizionare entrambe le braccia sul tavolo e rimanere immobili durante il processo di misurazione.
3. Requisiti per avviare la misurazione: fare prima clic sul pulsante di avvio sullo schermo, quindi toccare il pulsante ECG sull'orologio con il dito destro.
4. Requisiti del processo di misurazione: dopo aver premuto "Avvia", il dito della mano destra deve continuare a premere il pulsante ECG per 15 secondi. Non scollegarlo a metà, altrimenti la misurazione fallirà!
5. Dopo la misurazione: è possibile scorrere verso il basso sullo schermo per visualizzare i dati di misurazione o connettersi all'APP [H Band] per visualizzarli



The package includes the smartwatch, user manual, and magnetic charging cable.

3. SETUP GUIDE

3.1 Charging the Smartwatch

Before first use, fully charge your smartwatch. Connect the magnetic charging cable to the charging points on the back of the watch and plug the USB end into a compatible USB power adapter (not included).

Size



Long-lasting Battery Life

3 hours Charge

3-5 Days Normal use

20 Days Standby



The smartwatch offers long-lasting battery life with quick charging.

3.2 App Download and Pairing

To unlock all features, download the 'H-Band' app on your smartphone.

1. Search for "H-Band" on Google Play Store (for Android) or Apple App Store (for iOS).
2. Download and install the app.
3. Ensure Bluetooth is enabled on your smartphone.
4. Open the H-Band app and follow the on-screen instructions to connect your device. Select the corresponding watch model (ET570) and confirm pairing.

Note

4

La modalità privata della composizione del sangue e della pressione sanguigna può essere impostata in "Il mio dispositivo" dopo aver collegato l'orologio tramite l'APP.

5

La gestione della salute delle donne deve essere collegata all'APP e il genere deve essere impostato su femminile nei "dati personali" prima dell'uso.

6

L'orologio è resistente alla polvere e all'acqua solo per gli spruzzi d'acqua quotidiani e non è adatto per immersioni, docce calde, saune, ecc. L'effetto protettivo può diminuire con l'usura quotidiana.

7

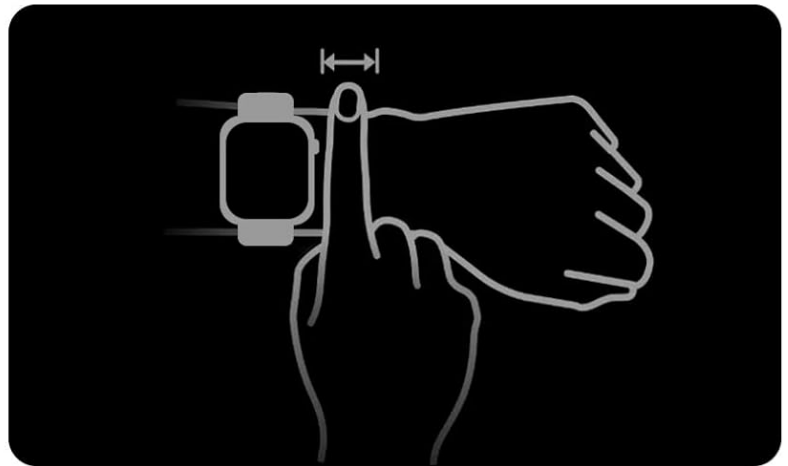
La durata della batteria è fino a 7 giorni (disattivare le chiamate Bluetooth e la riproduzione musicale) e la durata della batteria è di 2~3 giorni in condizioni di utilizzo normale. Dopo aver abilitato il monitoraggio dello stato 24 ore su 24 e la notifica dei messaggi, il tempo di follow-up potrebbe essere ridotto a 1 o 2 giorni.

Follow these steps to download the app and connect your smartwatch.

3.3 Proper Wearing

For accurate health monitoring, wear the smartwatch correctly. It should be snug but comfortable, positioned about 1-2 fingers' width below your wrist bone.

Smartwatch Tragehinweis



Bitte tragen Sie Ihre Uhr wie unten gezeigt:



Ensure the watch is worn correctly for optimal performance.

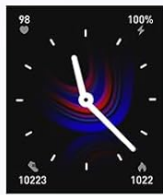
4. OPERATING INSTRUCTIONS

4.1 Display and Navigation

The smartwatch features a 1.96-inch HD touchscreen. Swipe left/right or up/down to navigate through menus and features. The main button on the side typically serves as a power button, menu entry, and return to home screen.

1.96" HD Color Screen

170+ HD Dials & Custom Dials



Customize your watch face from over 200 options or use your own photos.

4.2 Health Monitoring Features

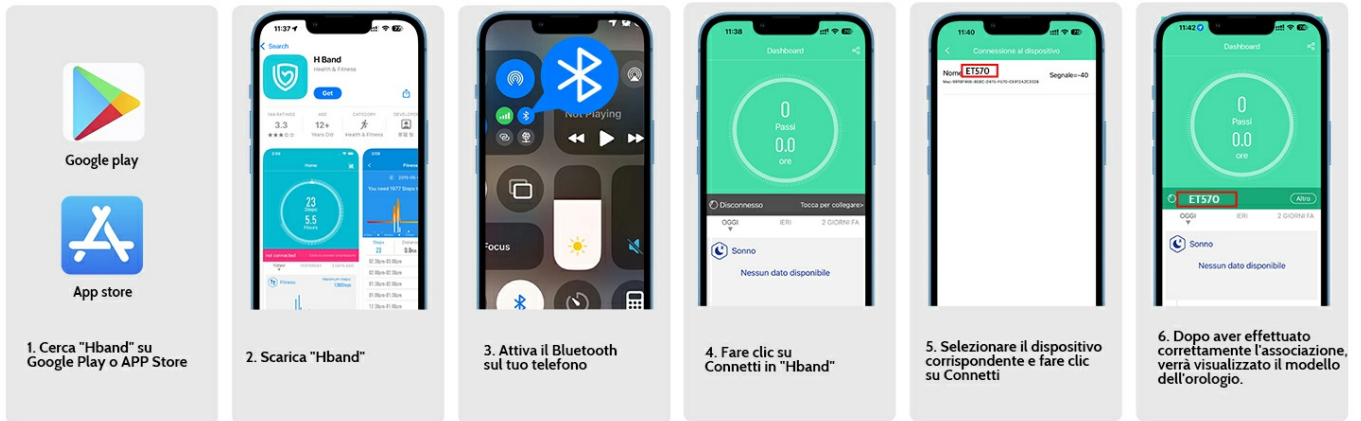
The Marsyu Smartwatch offers comprehensive health monitoring:

- **ECG & HRV Monitoring:** Press and hold the side ECG button for 60 seconds to perform an ECG. Detailed reports are available in the H-Band app.
- **Blood Components (Uric Acid & Blood Lipids):** Real-time monitoring without needle punctures. Data is saved in the app.
- **Body Composition Analysis:** Hold the ECG button for 30 seconds on the body composition page to measure body fat, muscle, and protein.
- **Heart Rate, Blood Pressure, SpO2, Body Temperature:** Continuous 24-hour monitoring. View detailed analysis in the H-Band app.
- **Sleep Monitoring:** Tracks sleep stages (awake, REM, light, deep) from 10 PM to 8 AM, providing a comprehensive analysis of your sleep quality.
- **Health Glance Function:** Quickly view multiple health metrics (heart rate, blood pressure, SpO2, body temperature)

with a single click in 30 seconds.

- **Fatigue Detection & Emotion Detection:** Measure your fatigue level and current emotional state in 30 seconds.

Scarica l'APP/Connetti il dispositivo



Innovative ECG & PPG monitoring provides detailed heart health insights.

ECG & PPG Lipidi dell'acido urico Composizione corporea Esame fisico semplice Del sonno

Monitoraggio Innovativo ECG & PPG

Sulla base del monitoraggio dell'ECG e del sensore ad alte prestazioni, è possibile generare un rapporto di analisi dell'ECG entro 30 secondi. Tramite l'app mobile puoi visualizzare in dettaglio gli andamenti dell'ECG per comprendere le condizioni del tuo cuore.

Monitor blood components like uric acid and blood lipids in real-time.

ECG & PPG Lipidi dell'acido urico Composizione corporea Esame fisico semplice Del sonno

Misurazione Della Composizione Corporea

Raccogli rapidamente dati corporei come tasso di grasso corporeo/frequenza muscolare/grasso sottocutaneo/proteine entro 15 secondi e ottieni rapporti di analisi sull'app H Band. Secondo i rapporti, un esercizio efficace può portare a un corpo sano.

*Questo prodotto non è un dispositivo medico e i dati e i risultati delle misurazioni sono solo di riferimento.

Measure body composition including fat, muscle, and protein.



ECG & PPG



Lipidi dell'acido urico



Composizione corporea



Esame fisico semplice



Del sonno



Funzione semplice di esame fisico

Bastano solo 30 secondi per misurare dati sanitari come frequenza cardiaca, pressione sanguigna, ossigeno nel sangue, pressione e temperatura corporea con un clic.

*Questo prodotto non è un dispositivo medico e i dati e i risultati delle misurazioni sono solo di riferimento.

Perform a quick physical exam to check vital signs.



ECG & PPG



Lipidi dell'acido urico



Composizione corporea



Esame fisico semplice



Del sonno

Monitoraggio del sonno

Registra gli stati del sonno in diverse fasi (risveglio, REM, sonno leggero: sonno profondo) e fornisce un'analisi completa della qualità del sonno per aiutare gli utenti a migliorare le abitudini del sonno.



Monitor your sleep patterns and quality for better rest.

4.3 Smart Functions

- **Bluetooth Calls & Notifications:** Connect via Bluetooth 5.0 to make/receive calls, add contacts, view call logs, and receive messages from various apps directly on your watch.
- **SOS Emergency Call:** Add emergency contacts in the H-Band app. In an emergency, long-press the side encoder for 3 seconds, then tap the SOS icon on the watch to call pre-set contacts.
- **Music Control:** Control music playback on your smartphone directly from the watch.
- **Alarm:** Set alarms via the H-Band app to receive vibrations on your watch.
- **Sedentary Reminder:** Set reminders to move after periods of inactivity.
- **Weather Forecast:** View current weather and forecasts.
- **Calculator:** Basic calculator function on the watch.
- **Remote Camera:** Use your watch as a remote shutter for your phone's camera.
- **Find Phone:** Locate your misplaced phone by making it ring.
- **Period Monitoring:** For female users, track menstrual cycles (requires setting gender in app).
- **Games:** Enjoy simple games on your smartwatch.

Smartwatch Bluetooth per telefoni Android e iOS

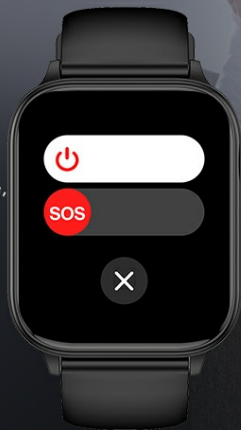
Rimani sincronizzato e connesso



Stay connected with Bluetooth calls and smart notifications.

Tasto SOS

Aggiungi contatti di emergenza nell'app Hband
Se una persona anziana che vive da sola si sente improvvisamente poco bene o ha altre emergenze, premi a lungo l'encoder sul lato dell'orologio per 3 secondi e fai scorrere l'icona SOS sull'orologio per effettuare una chiamata di aiuto e avvisare i contatti di emergenza.



Tenere premuto per
3 secondi



The SOS button allows for quick emergency calls to pre-set contacts.

4.4 Fitness Tracking

The smartwatch supports over 100 sports modes and tracks your activity:

- **Activity Tracking:** Monitors steps, distance, and calories burned using a precise gravity sensor.
- **Sports Modes:** Choose from various modes like running, fitness, yoga, basketball, cycling, etc., to track specific workouts.
- **GPS Positioning:** Enable GPS on your phone to track your route and pace during outdoor activities via the H-Band app.
- **MET Monitoring:** Real-time MET (Metabolic Equivalent of Task) monitoring helps you understand exercise intensity and optimize calorie consumption.

100+ SPORTS MODES



Activity Tracking



IP68 WaterProof



Track your fitness with over 100 sports modes and detailed activity metrics.

Your browser does not support the video tag.

Official product video showcasing the 2025 New Smartwatch with ECG and other features.

5. MAINTENANCE

5.1 Water Resistance (IP68)

The smartwatch is IP68 water and dust resistant, suitable for daily use like hand washing, sweating, and light rain. It is not suitable for immersion, hot showers, saunas, or diving. Prolonged exposure to water or high humidity may reduce its protective effect over time.

IP68 Impermeabile

Questo orologio ha eccellenti prestazioni di tenuta e capacità di impermeabilità e antipolvere IP68 che soddisfano i requisiti di impermeabilità per l'uso quotidiano e sportivo, che si tratti di schizzi di sudore o piccole gocce di pioggia, puoi gestirlo senza sforzo.



Lavaggio delle mani



Piovere



Sudore



The smartwatch is IP68 rated, making it resistant to splashes and sweat.

5.2 General Care

- Clean the watch regularly with a soft, dry cloth.
- Avoid exposing the watch to extreme temperatures or direct sunlight for extended periods.
- Do not attempt to disassemble or repair the watch yourself.

6. TROUBLESHOOTING

If you encounter any issues with your Marsyu Smartwatch, please refer to the following common solutions:

Problem	Possible Solution
Watch not turning on	Ensure the watch is fully charged. Connect to the charging cable and allow it to charge for at least 30 minutes before attempting to power on.
Cannot pair with phone	Ensure Bluetooth is enabled on your phone and the watch. Restart both devices. Make sure the H-Band app is updated to the latest version. Check if the watch is already paired with another device.
Inaccurate health data	Ensure the watch is worn correctly and snugly on your wrist. Clean the sensors on the back of the watch. Note that data is for reference only and not for medical diagnosis.
Notifications not received	Check app permissions for H-Band on your phone to ensure notification access is granted. Ensure the watch is connected via Bluetooth and notifications are enabled in the H-Band app settings.

If the problem persists, please contact Marsyu customer support for assistance.

7. SPECIFICATIONS

Feature	Detail
Brand	Marsyu
Model Name	NX13
Model Number	ET570
Display Size	1.96 inches
Display Type	HD Touchscreen
Battery Life (Normal Use)	3-7 Days
Battery Life (Standby)	20+ Days
Charging Time	Approx. 2 Hours
Battery Capacity	260 mAh (Lithium Polymer)
Wireless Type	Bluetooth 5.0
Water Resistance	IP68
Compatible Devices	Smartphones (Android/iOS)
Item Weight	150 g

8. IMPORTANT NOTES AND DISCLAIMER

- This product is not a medical device. Data provided by ECG, HRV, heart rate, blood pressure, blood oxygen, and sleep monitoring are for reference only and cannot be used as a basis for diagnosis.
- The HRV function for scientific sleep monitoring must be activated via the APP and worn for more than 2.5 hours overnight. Data is for reference only and does not constitute a diagnostic basis.
- The private mode for blood composition and blood pressure can be set in "My Device" after connecting the watch via the APP.
- Women's health management requires connection to the APP, and gender must be set to female in personal data before use.
- The watch is dust and splash resistant for daily use and not suitable for immersion, hot showers, saunas, etc. The protective effect may decrease with daily wear.
- Battery life is up to 7 days (with Bluetooth calls and music playback disabled) and 2-3 days under normal use. After enabling 24-hour monitoring and message notifications, follow-up time may be reduced to 1 or 2 days.

Note

1

Questo prodotto non è un dispositivo medico. I dati forniti su ECG, HRV, frequenza cardiaca, pressione sanguigna, ossigeno nel sangue e sonno sono solo di riferimento e non possono essere utilizzati come base per la diagnosi. Il promemoria dell'allarme della frequenza cardiaca e le funzioni di misurazione automatica devono attivare l'interruttore corrispondente nell'APP H Band o nell'orologio.

2

La funzione HRV deve essere attivata per il sonno scientifico tramite l'APP e indossata per più di 2,5 ore durante la notte. I dati sono solo di riferimento e non costituiscono una base diagnostica.

3

La modalità privata della pressione sanguigna può essere impostata in "Il mio dispositivo" dopo aver collegato l'orologio tramite l'APP.

Please read these important notes regarding the use and data accuracy of your smartwatch.

9. WARRANTY AND SUPPORT

Marsyu provides a standard warranty for this product. For warranty details, technical support, or any inquiries, please contact Marsyu customer service through the retailer where you purchased the product or visit the official Marsyu website. We are committed to providing users with smart portable devices that offer high playability, cost-effectiveness, and a good user experience. Based on quality and excellence, Marsyu prioritizes the customer concept and encourages users to embrace health, love life, explore nature, and stay connected with the world.

Visit the Marsyu Store