Manuals+
Q & A | Deep Search | Upload

MVMT Rise Mini

MVMT Rise Mini Watch User Manual

Model: Rise Mini (Aqua Blue)

1. Introduction

This manual provides essential information for the proper use and care of your MVMT Rise Mini Watch. Please read these instructions carefully to ensure optimal performance and longevity of your timepiece.

Image 1.1: Front view of the MVMT Rise Mini Watch, showcasing its aqua blue dial and silver-tone bracelet.

2. Setup and Initial Use

2.1 Setting the Time

1. **Pull out the crown:** Gently pull the crown (the small knob on the side of the watch case) to the outermost position.
2. **Adjust the time:** Rotate the crown clockwise or counter-clockwise to set the hour and minute hands to the correct time.
3. **Push in the crown:** Once the time is set, push the crown back into its original position. This will start the watch movement.

MVMTM

Image 2.1: Side view of the MVMT Rise Mini Watch, highlighting the crown used for time adjustment.

2.2 Adjusting the Bracelet

The MVMT Rise Mini Watch features a metal bracelet. For optimal comfort, the bracelet may need to be adjusted to fit your wrist size. This typically involves adding or removing links.

- **Professional Adjustment Recommended:** Due to the specialized tools and techniques required, it is highly recommended to have bracelet adjustments performed by a qualified jeweler or watch technician. Improper adjustment can damage the bracelet or watch.
- **Clasp Type:** The watch features a Push Button Deployment Clasp for secure fastening.

3. Operating Your Watch

Your MVMT Rise Mini Watch is an analog timepiece designed for reliable timekeeping. Once the time is set, the watch will continuously display the current hour, minute, and second.

Image 3.1: The MVMT Rise Mini Watch worn on a wrist, demonstrating its fit and appearance.

3.1 Timekeeping Accuracy

The watch utilizes a precise Japanese quartz movement (Epson Y121F) for accurate timekeeping.

4. Maintenance and Care

4.1 Water Resistance

The MVMT Rise Mini Watch is water resistant up to 10 ATM (100 meters). This means it is suitable for everyday use, including splashes, rain, and recreational swimming. However, it is not recommended for

high-impact water sports, diving, or showering, as steam and hot water can compromise the seals over time.

4.2 Cleaning Your Watch

To maintain the appearance of your watch:

- Wipe the case and crystal with a soft, dry, lint-free cloth.
- For the metal bracelet, a soft brush and mild soapy water can be used, followed by thorough rinsing and drying. Ensure the crown is fully pushed in before any contact with water.
- Avoid using harsh chemicals, solvents, or abrasive cleaners.

4.3 Battery Information

The watch requires 1 Lithium Ion battery (included). Battery life varies depending on usage. When the watch stops running, it indicates the battery needs replacement. Battery replacement should be performed by a qualified watch technician to ensure proper sealing and function.

5. Troubleshooting

- **Watch Not Running:** Ensure the crown is fully pushed into the watch case. If the watch still does not run, the battery may need to be replaced.
- **Inaccurate Time:** If the time is consistently inaccurate, the battery may be low, or the watch may require servicing.

For issues not resolved by these steps, please contact MVMT customer support or a certified watch repair center.

6. Specifications

Item Model Number	Rise Mini
Brand	MVMT
Movement	Classic 3 Hand Epson Y121F Quartz
Water Resistance	10 ATM / 100 Meters
Case Size	30mm
Glass Case Material	Hardened Mineral Crystal
Clasp Type	Push Button Deployment Clasp
Battery	1 Lithium Ion battery (included)
Department	Womens

7. Warranty and Support

7.1 Two-Year Guarantee

MVMT offers a two-year guarantee on all products. This warranty covers manufacturing defects under

normal use. Please retain your proof of purchase for warranty claims.

7.2 Protection Plans

Extended protection plans may be available for your MVMT Rise Mini Watch. These plans offer additional coverage beyond the standard manufacturer's guarantee.

- **2-Year Protection Plan:** Provides extended coverage for 24 months.
- **3-Year Protection Plan:** Provides extended coverage for 36 months.
- **Complete Protect:** A comprehensive plan covering eligible past and future purchases.

For details on coverage and to purchase a protection plan, please refer to the product's purchase page or contact your retailer.

7.3 Customer Support

For further assistance, product inquiries, or warranty service, please visit the official MVMT website or contact their customer support directly.

8. Product Video

Video 8.1: An official MVMT video showcasing the Aqua Blue dial and 30mm case of the Rise Mini Watch. This short clip highlights the watch's aesthetic features.

Related Documents - Rise Mini

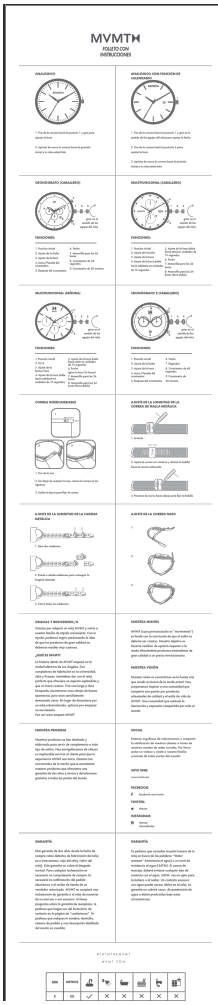

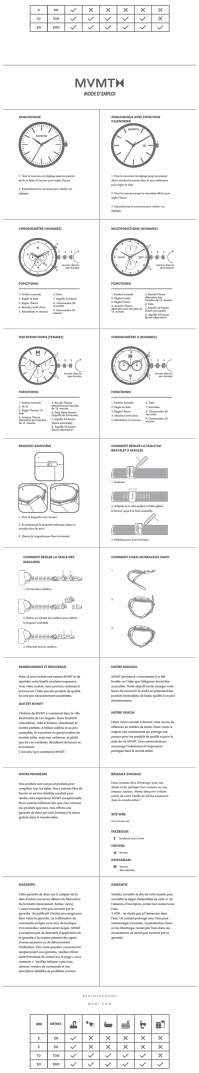

[MVMT Watch Instruction Manual and Product Guide]

A comprehensive guide to MVMT watches, detailing analog, chronograph, and multifunction models. Includes instructions for strap adjustment, water resistance ratings, warranty information, and company mission.

30	300	✓	✓	✓	✓	✓	✓

MVMT
使用說明書

指針錶

1. 將表冠拉到一檔並轉動以調整時間。
2. 將表冠推回至原位。您的手錶此刻得到設置

日期行針手錶

1. 將表冠拉到一檔並逆時針方向轉動以調整日期
2.將表冠拉到二檔以調整時間
3. 將表冠推回原位。您的手錶此刻得到設置

男士計時錶

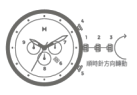

功能:

1. 正常位
2. 調整日期
3. 調整時間
4. 開啟/停止計時器
5. 計時器重置
6. 日期
7. 24小時計時器
8. 60秒計時器
9. 30分鐘計時器

男士多功能錶

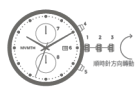

功能:

1. 正常位
2. 調整日期
3. 調整時間
4. 開啟以15分鐘為單位的雙時區指針
5. 重置以15分鐘為單位的雙時區指針
6. 日期
7. 24小時指針
8. 24小時指針（雙時區時間）

通過連續按下"4"或"5"按鈕，可快速啟動雙時針

女士多功能表

功能:

1. 正常位
2. N/A
3. 調整時間 / 天
4. 開啟以15分鐘為單位的計分器
5. 還原以15分鐘為單位的計分器
6. 天（轉動24小時）
7. 24小時計器
8. 24小時計器（計時時間）

通過連續按下"4"或"5"按鈕，可快速啟動雙時針

男士計時錶 2

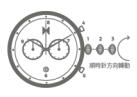

功能:

1. 正常位
2. 調整日期
3. 調整時間
4. 開啟/停止計時器
5. 計時器重置
6. 日期
7. 秒
8. 60秒計時器
9. 30分鐘計時器

可更換錶帶

1. 反向拉手柄
2. 握住手柄後，將錶帶放入孔中
3. 釋放桿以固定錶帶

如何調整網式錶帶尺寸

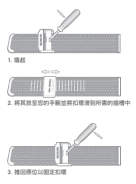

1. 撬起
2. 將其放至您的手腕並將扣環滑到所需的插槽中
3. 推回原位以固定扣環

如何調整手鏈的大小

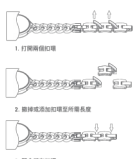

1. 打開兩個扣環
2. 拆掉或添加扣環至所需長度
3. 關合所有扣環

如何安裝尼龍軍用錶帶

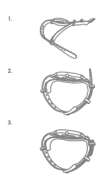

致謝&歡迎

感謝您購買MVMT手錶並加入我們迅速發展的家庭。 在您的支持下，我們可以繼續推進高質量產品不需天價的想法。

MVMT 是什麼？

MVMT 背後的故事起源於電子之城洛杉磯，兩個大學室友Jake和Kramer尋找一個看起來很不錯並且不需天價完美手錶。經過漫長而艱難的搜尋之後，他們發現了一些漂亮的手錶，但它們太貴了。相比購買價格過高的手錶，他們毅然選擇創建表業。這是MVMT源泉。c

我們的使命

MVMT （以"movement"發音）創建於優雅氣派無需天價購買的信仰之上，我們的目標是通過提供具有革命性價格的高質量、型態簡潔的產品，來改變您對時尚的思維方式

我們的願景

我們的願景是成為您今日時尚的最佳選擇。 我們著手啟發一個對質量精良的產品和MVMT生活方式充滿熱情的社區。 一個鼓勵全球互動和分享表達的社區。

我們的承諾

我們的產品的設計和製作的目的在於典雅所有風格。我們以提供堅實的的客戶服務為榮，讓您的MVMT體驗成為獨一無二的體驗。 我們置信不疑，您會喜歡我們具有兩年全球保修和免費送貨/退貨服務的產品。

社群

能通過社交媒體渠道互動和分享客戶內容是我們的榮幸。請聯繫並加入我們在世界各地的不斷擴大的家庭。

網址：

www.mvmt.com

FACEBOOK:

facebook.com/mvmt

TWITTER:

@mvmt

INSTAGRAM:

@mvmt
@mvmtforher

保修

購買之日起兩年的保修期限包括手錶本身的製造缺陷（機芯，錶殼，水晶）。正常磨損不包括在本保修範圍內。 所有保修索賠都需要購買憑證。 在線訂單確認或授權零售商的店內收據是必需的。 如果手錶存在過度磨損或誤用的證據，MVMT將不接受保修索賠。 有關保修更換的問題，請使用我們的"聯繫我們"頁面上的聯繫表。 請說明您的姓名、地址、訂單號碼和手錶問題的詳細說明。

保修

請在手錶背面註明"防水"或防水等級（3ATM）。 如果沒有標記顯示，請避免與水接觸。 3ATM：不承受洗澡或游泳。 過度接觸水可能會損壞手錶。 在這些情況下造成的水滲透和/或損壞不在保修範圍內。

#JOINTHEMVMT

MVMT.COM

ATM	水深						
3	30	✓	✕	✕	✕	✕	✕
5	50	✓	✕	✕	✕	✕	✕
10	100	✓	✓	✓	✓	✓	✕
30	300	✓	✓	✓	✓	✓	✓

MVMT
取扱い説明書

アナログ時計

1. りゅうずを1クリックして引き出し、回転させ時刻を合わせてください。
2. りゅうずを押し戻すと、時計（時刻）がセットされます

日付機能付きアナログ時計

1. りゅうずを1クリックして引き出し、反時計回りに回して日付を調整してください。
2. りゅうずを2回クックして引き出し、押し戻してください。
3. りゅうずを押し戻すと、時計（時刻）がセットされます。

クロノグラフ（男性用）

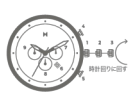

機能:

1. 通常位置
2. 日付設定
3. 時刻設定
4. スタート / ストップタイマー
5. リセットタイマー
6. 日付
7. 24時計
8. 60秒タイマー
9. 30分タイマー

マルチファンクション時計（男性用）

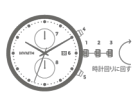

機能:

1. 通常位置
2. 日付設定
3. 時刻設定
4. デュアルタイムを15分単位で前方に設定する
5. デュアルタイムを15分単位で後方に設定する
6. 日付
7. 24時計
8. 24時計（デュアルタイム）

* "4" 又は "5" を押し続けると、素早くデュアルタイム針に設定されます。

マルチファンクション時計（女性用）

機能:

1. 通常位置
2. 該当なし
3. 時刻 / 曜日 設定
4. デュアルタイムを15分単位で前方に設定する
5. デュアルタイムを15分単位で後方に設定する
6. 曜日（回転時間 24時間）
7. 24 時計
8. 24 時計（デュアルタイム）

* "4" 又は "5" を押し続けると、素早くデュアルタイム針に設定されます。

クロノグラフ 2（男性用）

機能:

1. 通常位置
2. 日付設定
3. 時刻設定
4. スタート / ストップタイマー
5. リセットタイマー
6. 日付
7. 秒
8. 60秒タイマー
9. 30分タイマー

交換可能ストラップ

1. 持ち手を後ろに引く
2. 持ち手の部分を引いたままで、ストラップを穴に入れる
3. ストラップを固定し、バネ棒を放す

メッシュバンドのサイズ調整方法

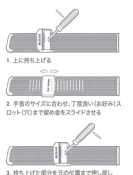

1. 上に持ち上げる
2. 手首のサイズに合わせ、丁度良い（お好み）スロット（穴）まで留め金をスライドさせる
3. 持ち上げた部分を元の位置まで押し戻し、留め金を固定させます。

チェーンリンクのサイズ調整方法

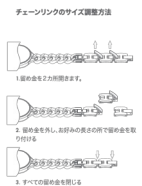

1.留め金を2カ所開きます。
2. 留め金を外し、お好みの長さの所で留め金を取り付ける
3. すべての留め金を閉じる

NATO ストラップの取り付け方

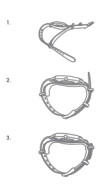

ありがとうございます。そして、ようこそ！

MVMT時計をお買い上げ頂きましてありがとうございます。そして、急速に成長しているMVMTファミリーにご参加頂きました事に感謝申し上げます。皆様のご支援により、私どもは、高品質な製品が高額すぎるものであってはならない という考えを引き続き押し進める事ができるのです。

MVMT とは?

MVMT の背景にある話は、ロサンゼルスという刺激的な都市で生まれました。 2人の大学のルームメイトであるジェイクとクレイマーは、見た目が素晴らしく、高額すぎるものでない完璧な時計を探していました。時間をかけ懸命に調査をした後、彼らは見栄えの素晴らしい時計を見つけました。しかし、それらの時計は、あまりに高額なものでした。そこで、彼らは異常に高い価格の時計で妥協するのではなく、自分たちで行動を開始する事にしました。
これが、MVMTの始まりなのです。

目標

MVMT（ムーブメント と発音 ）は、そのスタイルは、高額であってはないという信念に基づいて設立されました。高品質でシンプルな製品を革新的な価格にて提供する事で、これまでのファッションの考え方を変えるという事が私どものゴールなのです。

ビジョン

私どものビジョンは、今日のファッションにとってのあなたの出発点の源となる事です。私どもは、高品質の製品とMVMTのライフスタイルへの情熱を共有するコミュニティへ、新しい風を吹き込む事に着手しました。相互の交流を促し、世界中で表現を共有するコミュニティです

お約束

私どもの製品は、どんなスタイルでも引き立たせられるよう設計されております。皆様のMVMT体験を比類なきものにするため、徹底した顧客サービスを提供する事に誇りを持っております。
2年間の製品保証と、送料無料 / 返品を世界中に提供している私どもの製品が、皆様に親しまれるものになる事に、とても自信を持っております。

ソシアルメディア

私どもはソーシャルメディアチャンネルを通じて、お客様と交流をもち、お客様の趣旨を共有する事に誇りを持っております。世界中から、私どもファミリーが成長している様子をご覧ください。

ウェブサイト:

www.mvmts.com

FACEBOOK:

facebook.com/mvmt

TWITTER:

@mvmt

INSTAGRAM:

@mvmt
@mvmtforher

保証

購入日からの この2年間の保証は、時計自体の製造上の欠陥（ムーブメント、ケース、クリスタル）に適用されます。通常の摩耗は、この保証の対象外となります。すべての請求について、購入証明書が必要となります。オンラインオーダーの確認や、製品を購入された店舗からの領収書が必要です。過度の摩耗や誤用の損旅がある場合には、MVMTは保証請求をお受けする事はできません。交換保証に関するご質問は、"お問い合わせ"ページをご覧ください。お問い合わせの際は、お名前、ご住所、そして、お手元に記載されております注文番号と不具合の詳細のご連絡をお願い致します。

保証

時計の裏側にある "生活防水" 又は、耐水度（3気圧）の記載をご覧ください。何も記載がない場合は、製品が、一切、水に触れる事がないようお願い致します。
3気圧: 入浴や水泳の際には、ご使用にならないでください。
過度に水に触れると、時計が損傷することがあります。そのような状況下での水の侵入や損傷は、保証の対象とはなりませんのでご注意ください。

#JOINTHEMVMT

MVMT.COM

気圧	メーター						
3	30	✓	✕	✕	✕	✕	✕
5	50	✓	✕	✕	✕	✕	✕
10	100	✓	✓	✓	✓	✓	✕
30	300	✓	✓	✓	✓	✓	✓

	[MVMT 3-in-1 Foldable Magnetic Travel Charger - User Manual] User manual for the MVMT 3-in-1 Foldable Magnetic Travel Charger, detailing device layout, specifications, packaging contents, usage instructions, and FCC compliance information.
	[MVMT SP3418 GAMMA IPX4 Water-Resistant Bluetooth Speaker User Manual] User manual for the MVMT SP3418 GAMMA IPX4 water-resistant Bluetooth speaker, covering setup, functions, charging, troubleshooting, and specifications.
	[MVMT Watch User Manual: Quartz, Solar, and Automatic Movements] Comprehensive guide to MVMT watches, explaining how to set time, date, and use various functions for Quartz, Solar, and Automatic movement types. Includes battery safety information.
	[MV REVIVE Sunrise Alarm Clock Speaker User Manual] User manual for the MV REVIVE Sunrise Simulator & Sleep Support Alarm Clock Speaker. Includes charging instructions, Bluetooth connection guide, button functions, troubleshooting tips, and product specifications.
	[MVMT InstaPrint MA1134 Portable Thermal Printer User Manual] User manual for the MVMT InstaPrint MA1134 portable wireless thermal printer. Includes instructions on setup, paper replacement, battery warnings, safety guidelines, and FCC compliance.