

TECLAST P25T

TECLAST P25T Tablet User Manual

Model: P25T

1. INTRODUCTION

Thank you for choosing the TECLAST P25T Tablet. This manual provides essential information for setting up, operating, maintaining, and troubleshooting your device. The TECLAST P25T is a 10.1-inch Android 12 tablet designed for a smooth and versatile user experience, featuring Wi-Fi 6 connectivity, a powerful 4-core processor, and a vibrant IPS display.



Figure 1.1: TECLAST P25T Tablet Front View

This image displays the TECLAST P25T tablet from the front, showcasing its 10.1-inch screen with the Android 12 and Wi-Fi 6 logos prominently displayed. The tablet has a sleek design with thin bezels.

2. WHAT'S IN THE BOX

Upon opening the package, please ensure all items listed below are present and in good condition:

- TECLAST P25T Tablet
- Type-C Charger
- Data Cable (Type-C)
- Ejection Pin
- User Manual



Figure 2.1: Package Contents

This image illustrates the items included in the TECLAST P25T tablet package: the tablet itself, a power adapter, a data cable, an ejection pin, and the user manual.

3. PRODUCT OVERVIEW

Familiarize yourself with the physical components and ports of your TECLAST P25T tablet.

Rear Camera/LED Flash

Front Camera

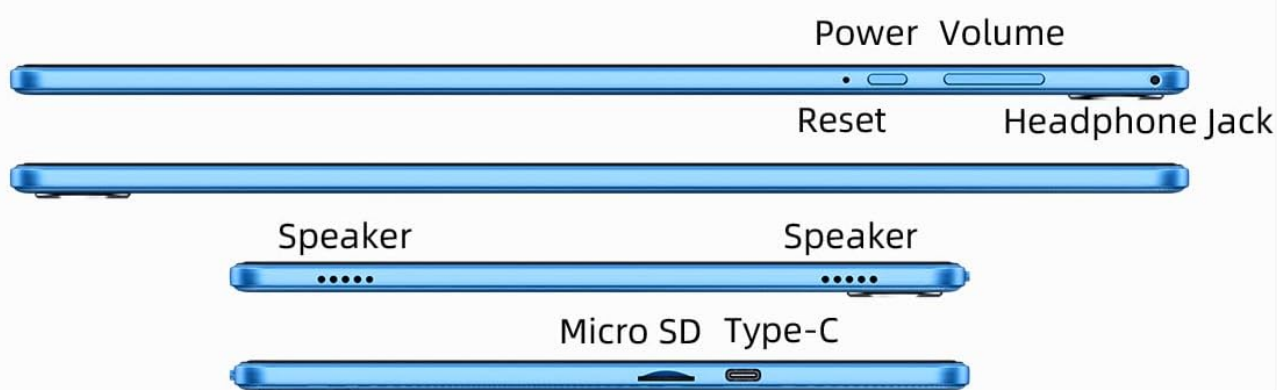



Figure 3.1: Tablet Components and Ports

This diagram shows the various components and ports of the TECLAST P25T tablet, including the front camera, rear camera/LED flash, power button, volume buttons, reset button, headphone jack, speakers, Micro SD card slot, and Type-C port.

Key Features:

- **10.1-inch IPS Display:** High-resolution 1280x800 screen for clear visuals and wide viewing angles.
- **Android 12 Operating System:** Enhanced system interaction, security, and privacy features.
- **Allwinner A133 4-core CPU:** Provides smooth operation for daily tasks.
- **3GB RAM + 64GB ROM:** Sufficient memory for multitasking and storage, expandable up to 1TB via MicroSD.

- **Wi-Fi 6 & Bluetooth 5.0:** For stable and fast wireless connectivity.
- **Dual Cameras:** 2MP front camera for video calls and 5MP rear autofocus camera with LED flashlight.
- **5000mAh Battery:** Designed for extended use.
- **USB Type-C & 3.5mm Headphone Port:** For versatile connectivity.

4. SETUP

4.1 Initial Charging

Before first use, fully charge your tablet using the provided Type-C charger and data cable. The charging indicator will typically show progress on the screen.



Figure 4.1: Charging the Tablet

This image shows the TECLAST P25T tablet connected to a charger via its Type-C port, illustrating the charging process and highlighting its 5000mAh battery capacity.

4.2 Power On/Off

- **To Power On:** Press and hold the Power button until the TECLAST logo appears on the screen.
- **To Power Off:** Press and hold the Power button until a power-off menu appears. Select 'Power off' to shut down the device.
- **To Restart:** From the power-off menu, select 'Restart'.

4.3 Initial Setup Wizard

Upon first power-on, the tablet will guide you through an initial setup process. Follow the on-screen prompts to:

- Select your language.
- Connect to a Wi-Fi network.
- Sign in with your Google account (required for Google Play Store access).
- Set up screen lock and other security features.

5. OPERATING THE TABLET

5.1 Android 12 Features

The TECLAST P25T runs on the Android 12 operating system, offering an optimized user experience with enhanced privacy and security. It is GMS certified, allowing full access to Google services and the Google Play Store.



Figure 5.1: Android 12 and GMS Certification

This image highlights the Android 12 operating system and GMS certification, indicating access to millions of apps via the Play Store and improved security and device control features.

TECLAST10.1 INCH TABLET

The Family and
Entertainment Tablets



Figure 5.2: Android 12 Privacy Dashboard

This image illustrates the Android 12 Privacy Dashboard, showing how users can monitor and control app access to sensitive data like camera, microphone, and location.

5.2 Display and Visuals

The 10.1-inch IPS display with 1280x800 resolution provides a comfortable viewing experience for videos and browsing. The tablet incorporates T-Colour color optimization and GE8300 GPU for enhanced visuals.

10.1 INCH IPS DISPLAY

 **10.1-inch**
Thin bezels

 **IPS**
Wide viewing angle

 **1280×800**
HD Display

 **GE8300**
GPU

 **T-Colour**
Color optimization



Figure 5.3: 10.1-inch IPS Display

This image highlights the 10.1-inch IPS display of the tablet, emphasizing its thin bezels, wide viewing angle, 1280x800 HD resolution, GE8300 GPU, and T-Colour optimization for vibrant colors.

5.3 Performance and Storage

Equipped with an Allwinner A133 4-core CPU, 3GB RAM, and 64GB ROM, the P25T ensures smooth operation and ample storage. The storage can be expanded up to 1TB using a MicroSD card (sold separately).

STORAGE ALL YOU WANT



3GB
RAM



64GB
Fast storage



Micro SD
Expansion



Figure 5.4: Storage and Processor

This image details the tablet's storage capabilities (3GB RAM, 64GB ROM, Micro SD Expansion) and features the Allwinner 64-bit processor, indicating its capacity for various media and applications.

5.4 Connectivity

The tablet supports the latest Wi-Fi 6 standard (802.11 a/b/g/n/ac/ax) for faster and more stable wireless connections, along with dual-band 2.4G+5G Wi-Fi. Bluetooth 5.0 provides efficient wireless peripheral connections.

ULTRA -FAST Wi-Fi 6

Wifi - 802.11 b/g/n/ac/ax 2.4G+5G

Bluetooth 5.0



Wi-Fi 6

Ultra-fast network



BT5.0

High-fidelity transfer



*This tablet cannot use a SIM card

Figure 5.5: Ultra-Fast Wi-Fi 6 and Bluetooth 5.0

This image highlights the tablet's advanced connectivity features, including ultra-fast Wi-Fi 6 (802.11 b/g/n/ac/ax 2.4G+5G) and high-fidelity Bluetooth 5.0 for seamless wireless communication.

5.5 Camera Features


Capture moments with the tablet's dual cameras: a 2MP front camera for video calls and a 5MP rear autofocus camera with an LED flashlight for low-light photography.

CAPTURE THE MOMENT

 **2MP Front**
Video call

 **5MP Rear**
Autofocus camera

 **LED flashlight**
Low light photography



POWER FOR ALL DAY

Figure 5.6: Dual Cameras and Battery

This image showcases the tablet's camera specifications (2MP front for video calls, 5MP rear autofocus with LED flashlight) and its 5000mAh battery, emphasizing power for all-day use.

5.6 Digital Health and Parental Controls

The Android 12 system includes Digital Health and Parental Controls, allowing users to monitor and manage screen time and app usage, which is beneficial for balancing education and entertainment, especially for children.

6. MAINTENANCE

Proper care and maintenance will extend the life of your TECLAST P25T tablet.

- **Cleaning:** Use a soft, lint-free cloth to clean the screen and body. Avoid abrasive cleaners or solvents.
- **Storage:** Store the tablet in a cool, dry place away from direct sunlight and extreme temperatures.

- **Battery Care:** Avoid fully discharging the battery frequently. For long-term storage, charge the battery to about 50% and power off the device.
- **Protection:** Consider using a protective case and screen protector to prevent scratches and damage from drops.



Figure 6.1: Anti-Slip Wave Pattern Texture

This image showcases the vibrant sky blue finish and the anti-slip wave pattern texture on the back of the P25T tablet, designed for a better grip and appealing aesthetic.

7. TROUBLESHOOTING

If you encounter issues with your tablet, refer to the common problems and solutions below.

Problem	Possible Cause	Solution
---------	----------------	----------

Problem	Possible Cause	Solution
Tablet does not power on	Low battery; System crash	Charge the tablet for at least 30 minutes. If still unresponsive, press and hold the Power button for 10-15 seconds to force restart.
Cannot connect to Wi-Fi	Incorrect password; Router issue; Wi-Fi disabled	Check Wi-Fi password. Restart your router. Ensure Wi-Fi is enabled in settings. Try forgetting and re-adding the network.
Apps are slow or crashing	Too many apps running; Low storage; App bug	Close background apps. Clear app cache/data. Free up storage space. Update the app or tablet's system.
Battery drains quickly	High screen brightness; Background apps; Weak signal	Reduce screen brightness. Close unused apps. Disable Wi-Fi/Bluetooth when not in use. Check for system updates.
Screen is unresponsive	Temporary software glitch	Force restart the tablet by holding the Power button.

If the problem persists, please contact TECLAST customer support for further assistance.

8. SPECIFICATIONS

Detailed technical specifications for the TECLAST P25T Tablet.

Feature	Specification
Model Name	P25T
Operating System	Android 12
Screen Size	10.1 Inches
Screen Resolution	1280 x 800 Pixels (IPS)
Processor	Allwinner A133 1.8 GHz 4-core CPU
Graphics Processor	IMG PowerVR GE8300
RAM	3GB DDR3 SDRAM
Internal Storage	64GB ROM
Expandable Storage	Up to 1TB (MicroSD, FAT32 format)
Wireless Connectivity	802.11 a/b/g/n/ac/ax Wi-Fi 6 (2.4G+5G)
Bluetooth	Bluetooth 5.0

Feature	Specification
Rear Camera	5 MP (Autofocus, LED Flash)
Front Camera	2 MP
Battery Capacity	5000mAh
Ports	USB Type-C, 3.5mm Headphone Jack
Item Weight	2.07 pounds
Dimensions	11.06 x 7.28 x 2.05 inches

9. WARRANTY AND SUPPORT

The TECLAST P25T Android 12 tablet comes with a **1-year warranty**. In the unlikely event that the product is defective or you require assistance, please contact TECLAST customer support through your Amazon purchase history or the official TECLAST website.

Official Product Video:

Your browser does not support the video tag.

Video 9.1: P25T Tablet - Product 360 Panorama

This video provides a 360-degree view of the TECLAST P25T tablet, showcasing its design and physical features from all angles.

© 2023 TECLAST. All rights reserved.
For more information, visit [TECLAST Store on Amazon](#)

Documents - TECLAST – P25T

ΔΗΛΩΣΗ ΣΥΜΜΟΡΦΩΣΗΣ ΕΕ	
Εταιρεία Εξομοίωση	DATA & MEDIA E.E.
Όνομα	Το γλυπτό Λαγανάς προς Ηράκλειο, Λαγκαδάς, Θεσσαλονίκη,
Διεύθυνση	57002, Τ.Θ. 148
Τηλέφωνο/Φαξ:	22940 20204/22940 20243
Ευαίσθητες	P80T, P25T, M40Plus, P40HD, T40 Pro, M40 Pro
Μοντέλα	TLA016, TA10, TLC005, TLA001, TLA002, TLA007
Παραγωγή	Tablet PC
Μάρκα	Teclast
Η παρούσα δήλωση, με αποκλειστική μας ευθύνη, έπεται προαναφερθέντων προϊόντων συμμορφωτικών σύμφωνα με την Ε.Ε. και υποβάλλεται και με τις παρακάτω Ευρωπαϊκές Οδηγίες και Πρότυπα. Όταν τα παρακάτω κείμενα έχουν φυλάσσονται στις εγκαταστάσεις του κατασκευαστή/εξαγωγέα.	
ΟΔΗΓΙΑ 2014/53/ΕΕ ΤΟΥ ΕΥΡΩΠΑΪΚΟΥ ΚΟΙΝΟΒΟΥΛΙΟΥ ΚΑΙ ΤΟΥ ΣΥΜΒΟΥΛΙΟΥ της 15ης Απριλίου 2014 σχετικά με την εναρμόνιση των νομοθεσιών των κρατών μελών σχετικά με τη διαθεσιμότητα ραδιοσυχνότητας στην αγορά	
Article 3 (1) (a) Health and Safety	EN 50663:2017 EN 50664:2019 EN 50665:2017 EN 50666:2017 EN 50667:2017 EN 50668:2017 EN 50669:2017 EN 50670:2017 EN 50671:2017 EN 50672:2017 EN 50673:2017 EN 50674:2017 EN 50675:2017 EN 50676:2017 EN 50677:2017 EN 50678:2017 EN 50679:2017 EN 50680:2017 EN 50681:2017 EN 50682:2017 EN 50683:2017 EN 50684:2017 EN 50685:2017 EN 50686:2017 EN 50687:2017 EN 50688:2017 EN 50689:2017 EN 50690:2017 EN 50691:2017 EN 50692:2017 EN 50693:2017 EN 50694:2017 EN 50695:2017 EN 50696:2017 EN 50697:2017 EN 50698:2017 EN 50699:2017 EN 50700:2017 EN 50701:2017 EN 50702:2017 EN 50703:2017 EN 50704:2017 EN 50705:2017 EN 50706:2017 EN 50707:2017 EN 50708:2017 EN 50709:2017 EN 50710:2017 EN 50711:2017 EN 50712:2017 EN 50713:2017 EN 50714:2017 EN 50715:2017 EN 50716:2017 EN 50717:2017 EN 50718:2017 EN 50719:2017 EN 50720:2017 EN 50721:2017 EN 50722:2017 EN 50723:2017 EN 50724:2017 EN 50725:2017 EN 50726:2017 EN 50727:2017 EN 50728:2017 EN 50729:2017 EN 50730:2017 EN 50731:2017 EN 50732:2017 EN 50733:2017 EN 50734:2017 EN 50735:2017 EN 50736:2017 EN 50737:2017 EN 50738:2017 EN 50739:2017 EN 50740:2017 EN 50741:2017 EN 50742:2017 EN 50743:2017 EN 50744:2017 EN 50745:2017 EN 50746:2017 EN 50747:2017 EN 50748:2017 EN 50749:2017 EN 50750:2017 EN 50751:2017 EN 50752:2017 EN 50753:2017 EN 50754:2017 EN 50755:2017 EN 50756:2017 EN 50757:2017 EN 50758:2017 EN 50759:2017 EN 50760:2017 EN 50761:2017 EN 50762:2017 EN 50763:2017 EN 50764:2017 EN 50765:2017 EN 50766:2017 EN 50767:2017 EN 50768:2017 EN 50769:2017 EN 50770:2017 EN 50771:2017 EN 50772:2017 EN 50773:2017 EN 50774:2017 EN 50775:2017 EN 50776:2017 EN 50777:2017 EN 50778:2017 EN 50779:2017 EN 50780:2017 EN 50781:2017 EN 50782:2017 EN 50783:2017 EN 50784:2017 EN 50785:2017 EN 50786:2017 EN 50787:2017 EN 50788:2017 EN 50789:2017 EN 50790:2017 EN 50791:2017 EN 50792:2017 EN 50793:2017 EN 50794:2017 EN 50795:2017 EN 50796:2017 EN 50797:2017 EN 50798:2017 EN 50799:2017 EN 50800:2017 EN 50801:2017 EN 50802:2017 EN 50803:2017 EN 50804:2017 EN 50805:2017 EN 50806:2017 EN 50807:2017 EN 50808:2017 EN 50809:2017 EN 50810:2017 EN 50811:2017 EN 50812:2017 EN 50813:2017 EN 50814:2017 EN 50815:2017 EN 50816:2017 EN 50817:2017 EN 50818:2017 EN 50819:2017 EN 50820:2017 EN 50821:2017 EN 50822:2017 EN 50823:2017 EN 50824:2017 EN 50825:2017 EN 50826:2017 EN 50827:2017 EN 50828:2017 EN 50829:2017 EN 50830:2017 EN 50831:2017 EN 50832:2017 EN 50833:2017 EN 50834:2017 EN 50835:2017 EN 50836:2017 EN 50837:2017 EN 50838:2017 EN 50839:2017 EN 50840:2017 EN 50841:2017 EN 50842:2017 EN 50843:2017 EN 50844:2017 EN 50845:2017 EN 50846:2017 EN 50847:2017 EN 50848:2017 EN 50849:2017 EN 50850:2017 EN 50851:2017 EN 50852:2017 EN 50853:2017 EN 50854:2017 EN 50855:2017 EN 50856:2017 EN 50857:2017 EN 50858:2017 EN 50859:2017 EN 50860:2017 EN 50861:2017 EN 50862:2017 EN 50863:2017 EN 50864:2017 EN 50865:2017 EN 50866:2017 EN 50867:2017 EN 50868:2017 EN 50869:2017 EN 50870:2017 EN 50871:2017 EN 50872:2017 EN 50873:2017 EN 50874:2017 EN 50875:2017 EN 50876:2017 EN 50877:2017 EN 50878:2017 EN 50879:2017 EN 50880:2017 EN 50881:2017 EN 50882:2017 EN 50883:2017 EN 50884:2017 EN 50885:2017 EN 50886:2017 EN 50887:2017 EN 50888:2017 EN 50889:2017 EN 50890:2017 EN 50891:2017 EN 50892:2017 EN 50893:2017 EN 50894:2017 EN 50895:2017 EN 50896:2017 EN 50897:2017 EN 50898:2017 EN 50899:2017 EN 50900:2017 EN 50901:2017 EN 50902:2017 EN 50903:2017 EN 50904:2017 EN 50905:2017 EN 50906:2017 EN 50907:2017 EN 50908:2017 EN 50909:2017 EN 50910:2017 EN 50911:2017 EN 50912:2017 EN 50913:2017 EN 50914:2017 EN 50915:2017 EN 50916:2017 EN 50917:2017 EN 50918:2017 EN 50919:2017 EN 50920:2017 EN 50921:2017 EN 50922:2017 EN 50923:2017 EN 50924:2017 EN 50925:2017 EN 50926:2017 EN 50927:2017 EN 50928:2017 EN 50929:2017 EN 50930:2017 EN 50931:2017 EN 50932:2017 EN 50933:2017 EN 50934:2017 EN 50935:2017 EN 50936:2017 EN 50937:2017 EN 50938:2017 EN 50939:2017 EN 50940:2017 EN 50941:2017 EN 50942:2017 EN 50943:2017 EN 50944:2017 EN 50945:2017 EN 50946:2017 EN 50947:2017 EN 50948:2017 EN 50949:2017 EN 50950:2017 EN 50951:2017 EN 50952:2017 EN 50953:2017 EN 50954:2017 EN 50955:2017 EN 50956:2017 EN 50957:2017 EN 50958:2017 EN 50959:2017 EN 50960:2017 EN 50961:2017 EN 50962:2017 EN 50963:2017 EN 50964:2017 EN 50965:2017 EN 50966:2017 EN 50967:2017 EN 50968:2017 EN 50969:2017 EN 50970:2017 EN 50971:2017 EN 50972:2017 EN 50973:2017 EN 50974:2017 EN 50975:2017 EN 50976:2017 EN 50977:2017 EN 50978:2017 EN 50979:2017 EN 50980:2017 EN 50981:2017 EN 50982:2017 EN 50983:2017 EN 50984:2017 EN 50985:2017 EN 50986:2017 EN 50987:2017 EN 50988:2017 EN 50989:2017 EN 50990:2017 EN 50991:2017 EN 50992:2017 EN 50993:2017 EN 50994:2017 EN 50995:2017 EN 50996:2017 EN 50997:2017 EN 50998:2017 EN 50999:2017 EN 51000:2017 EN 51001:2017 EN 51002:2017 EN 51003:2017 EN 51004:2017 EN 51005:2017 EN 51006:2017 EN 51007:2017 EN 51008:2017 EN 51009:2017 EN 51010:2017 EN 51011:2017 EN 51012:2017 EN 51013:2017 EN 51014:2017 EN 51015:2017 EN 51016:2017 EN 51017:2017 EN 51018:2017 EN 51019:2017 EN 51020:2017 EN 51021:2017 EN 51022:2017 EN 51023:2017 EN 51024:2017 EN 51025:2017 EN 51026:2017 EN 51027:2017 EN 51028:2017 EN 51029:2017 EN 51030:2017 EN 51031:2017 EN 51032:2017 EN 51033:2017 EN 51034:2017 EN 51035:2017 EN 51036:2017 EN 51037:2017 EN 51038:2017 EN 51039:2017 EN 51040:2017 EN 51041:2017 EN 51042:2017 EN 51043:2017 EN 51044:2017 EN 51045:2017 EN 51046:2017 EN 51047:2017 EN 51048:2017 EN 51049:2017 EN 51050:2017 EN 51051:2017 EN 51052:2017 EN 51053:2017 EN 51054:2017 EN 51055:2017 EN 51056:2017 EN 51057:2017 EN 51058:2017 EN 51059:2017 EN 51060:2017 EN 51061:2017 EN 51062:2017 EN 51063:2017 EN 51064:2017 EN 51065:2017 EN 51066:2017 EN 51067:2017 EN 51068:2017 EN 51069:2017 EN 51070:2017 EN 51071:2017 EN 51072:2017 EN 51073:2017 EN 51074:2017 EN 51075:2017 EN 51076:2017 EN 51077:2017 EN 51078:2017 EN 51079:2017 EN 51080:2017 EN 51081:2017 EN 51082:2017 EN 51083:2017 EN 51084:2017 EN 51085:2017 EN 51086:2017 EN 51087:2017 EN 51088:2017 EN 51089:2017 EN 51090:2017 EN 51091:2017 EN 51092:2017 EN 51093:2017 EN 51094:2017 EN 51095:2017 EN 51096:2017 EN 51097:2017 EN 51098:2017 EN 51099:2017 EN 51100:2017 EN 51101:2017 EN 51102:2017 EN 51103:2017 EN 51104:2017 EN 51105:2017 EN 51106:2017 EN 51107:2017 EN 51108:2017 EN 51109:2017 EN 51110:2017 EN 51111:2017 EN 51112:2017 EN 51113:2017 EN 51114:2017 EN 51115:2017 EN 51116:2017 EN 51117:2017 EN 51118:2017 EN 51119:2017 EN 51120:2017 EN 51121:2017 EN 51122:2017 EN 51123:2017 EN 51124:2017 EN 51125:2017 EN 51126:2017 EN 51127:2017 EN 51128:2017 EN 51129:2017 EN 51130:2017 EN 51131:2017 EN 51132:2017 EN 51133:2017 EN 51134:2017 EN 51135:2017 EN 51136:2017 EN 51137:2017 EN 51138:2017 EN 51139:2017 EN 51140:2017 EN 51141:2017 EN 51142:2017 EN 51143:2017 EN 51144:2017 EN 51145:2017 EN 51146:2017 EN 51147:2017 EN 51148:2017 EN 51149:2017 EN 51150:2017 EN 51151:2017 EN 51152:2017 EN 51153:2017 EN 51154:2017 EN 51155:2017 EN 51156:2017 EN 51157:2017 EN 51158:2017 EN 51159:2017 EN 51160:2017 EN 51161:2017 EN 51162:2017 EN 51163:2017 EN 51164:2017 EN 51165:2017 EN 51166:2017 EN 51167:2017 EN 51168:2017 EN 51169:2017 EN 51170:2017 EN 51171:2017 EN 51172:2017 EN 51173:2017 EN 51174:2017 EN 51175:2017 EN 51176:2017 EN 51177:2017 EN 51178:2017 EN 51179:2017 EN 51180:2017 EN 51181:2017 EN 51182:2017 EN 51183:2017 EN 51184:2017 EN 51185:2017 EN 51186:2017 EN 51187:2017 EN 51188:2017 EN 51189:2017 EN 51190:2017 EN 51191:2017 EN 51192:2017 EN 51193:2017 EN 51194:2017 EN 51195:2017 EN 51196:2017 EN 51197:2017 EN 51198:2017 EN 51199:2017 EN 51200:2017 EN 51201:2017 EN 51202:2017 EN 51203:2017 EN 51204:2017 EN 51205:2017 EN 51206:2017 EN 51207:2017 EN 51208:2017 EN 51209:2017 EN 51210:2017 EN 51211:2017 EN 51212:2017 EN 51213:2017 EN 51214:2017 EN 51215:2017 EN 51216:2017 EN 51217:2017 EN 51218:2017 EN 51219:2017 EN 51220:2017 EN 51221:2017 EN 51222:2017 EN 51223:2017 EN 51224:2017 EN 51225:2017 EN 51226:2017 EN 51227:2017 EN 51228:2017 EN 51229:2017 EN 51230:2017 EN 51231:2017 EN 51232:2017 EN 51233:2017 EN 51234:2017 EN 51235:2017 EN 51236:2017 EN 51237:2017 EN 51238:2017 EN 51239:2017 EN 51240:2017 EN 51241:2017 EN 51242:2017 EN 51243:2017 EN 51244:2017 EN 51245:2017 EN 51246:2017 EN 51247:2017 EN 51248:2017 EN 51249:2017 EN 51250:2017 EN 51251:2017 EN 51252:2017 EN 51253:2017 EN 51254:2017 EN 51255:2017 EN 51256:2017 EN 51257:2017 EN 51258:2017 EN 51259:2017 EN 51260:2017 EN 51261:2017 EN 51262:2017 EN 51263:2017 EN 51264:2017 EN 51265:2017 EN 51266:2017 EN 51267:2017 EN 51268:2017 EN 51269:2017 EN 51270:2017 EN 51271:2017 EN 51272:2017 EN 51273:2017 EN 51274:2017 EN 51275:2017 EN 51276:2017 EN 51277:2017 EN 51278:2017 EN 51279:2017 EN 51280:2017 EN 51281:2017 EN 51282:2017 EN 51283:2017 EN 51284:2017 EN 51285:2017 EN 51286:2017 EN 51287:2017 EN 51288:2017 EN 51289:2017 EN 51290:2017 EN 51291:2017 EN 51292:2017 EN 51293:2017 EN 51294:2017 EN 51295:2017 EN 51296:2017 EN 51297:2017 EN 51298:2017 EN 51299:2017 EN 51300:2017 EN 51301:2017 EN 51302:2017 EN 51303:2017 EN 51304:2017 EN 51305:2017 EN 51306:2017 EN 51307:2017 EN 51308:2017 EN 51309:2017 EN 51310:2017 EN 51311:2017 EN 51312:2017 EN 51313:2017 EN 51314:2017 EN 51315:2017 EN 51316:2017 EN 51317:2017 EN 51318:2017 EN 51319:2017 EN 51320:2017 EN 51321:2017 EN 51322:2017 EN 51323:2017 EN 51324:2017 EN 51325:2017 EN 51326:2017 EN 51327:2017 EN 51328:2017 EN 51329:2017 EN 51330:2017 EN 51331:2017 EN 51332:2017 EN 51333:2017 EN 51334:2017 EN 51335:2017 EN 51336:2017 EN 51337:2017 EN 51338:2017 EN 51339:2017 EN 51340:2017 EN 51341:2017 EN 51342:2017 EN 51343:2017 EN 51344:2017 EN 51345:2017 EN 51346:2017 EN 51347:2017 EN 51348:2017 EN 51349:2017 EN 51350:2017 EN 51351:2017 EN 51352:2017 EN 51353:2017 EN 51354:2017 EN 51355:2017 EN 51356:2017 EN 51357:2017 EN 51358:2017 EN 51359:2017 EN 51360:2017 EN 51361:2017 EN 51362:2017 EN 51363:2017 EN 51364:2017 EN 51365:2017 EN 51366:2017 EN 51367:2017 EN 51368:2017 EN 51369:2017 EN 51370:2017 EN 51371:2017 EN 51372:2017 EN 51373:2017 EN 51374:2017 EN 51375:2017 EN 51376:2017 EN 51377:2017 EN 51378:2017 EN 51379:2017 EN 51380:2017 EN 51381:2017 EN 51382:2017 EN 51383:2017 EN 51384:2017 EN 51385:2017 EN 51386:2017 EN 51387:2017 EN 51388:2017 EN 51389:2017 EN 51390:2017 EN 51391:2017 EN 51392:2017 EN 51393:2017 EN 51394:2017 EN 51395:2017 EN 51396:2017 EN 51397:2017 EN 51398:2017 EN 51399:2017 EN 51400:2017 EN 51401:2017 EN 51402:2017 EN 51403:2017 EN 51404:2017 EN 51405:2017 EN 51406:2017 EN 51407:2017 EN 51408:2017 EN 51409:2017 EN 51410:2017 EN 51411:2017 EN 51412:2017 EN 51413:2017 EN 51414:2017 EN 51415:2017 EN 51416:2017 EN 51417:2017 EN 51418:2017 EN 51419:2017 EN 51420:2017 EN 51421:2017 EN 51422:2017 EN 51423:2017 EN 51424:2017 EN 51425:2017 EN 51426:2017 EN 51427:2017 EN 51428:2017 EN 51429:2017 EN 51430:2017 EN 51431:2017 EN 51432:2017 EN 51433:2017 EN 51434:2017 EN 51435:2017 EN 51436:2017 EN 51437:2017 EN 51438:2017 EN 51439:2017 EN 51440:2017 EN 51441:2017 EN 51442:2017 EN 51443:2017 EN 51444:2017 EN 51445:2017 EN 51446:2017 EN 51447:2017 EN 51448:2017 EN 51449:2017 EN 51450:2017 EN 51451:2017 EN 51452:2017 EN 51453:2017 EN 51454:2017 EN 51455:2017 EN 51456:2017 EN 51457:2017

