

Marley EM-DE011-SB

House of Marley Liberate Air True Wireless Earbuds

USER MANUAL

Introduction

Welcome to the House of Marley Liberate Air True Wireless Earbuds user manual. These earbuds are designed to provide a high-quality audio experience with the convenience of true wireless technology, crafted from sustainable materials. This manual will guide you through the setup, operation, maintenance, and troubleshooting of your Liberate Air earbuds.

Package Contents

Ensure all items are present in your package:

- Liberate Air Earbuds (Left and Right)
- Charging Case
- USB-C Charging Cable
- Instruction Booklet (this manual)
- Multiple sizes of ear tips for optimal fit

Product Overview

Familiarize yourself with the components of your Liberate Air earbuds and charging case.



Image 1: Liberate Air Earbuds. This image displays the individual left and right earbuds, highlighting their design, including the bamboo outer surface and the charging contact points on the underside.



Image 2: Earbud Features. This image illustrates key features of the earbuds, including their IPX4 sweat-proof rating, G-sensor touch control functionality, and the 7-hour on-board battery life. Please note that the product specifications indicate up to 9 hours of earbud battery life.

**REWIND
FABRIC**



**NATURAL
BAMBOO**

**NATURAL WOOD
FIBER + RECYCLED
PP COMPOSITE**

Image 3: Charging Case and Sustainable Materials. This image shows the open charging case with the earbuds nestled inside. Labels point out the sustainable materials used in its construction: REWIND fabric, natural bamboo, and a composite of natural wood fiber and recycled polypropylene.



Image 4: Earbuds and Case Layout. A top-down view presenting both earbuds and the charging case, illustrating their relative sizes and overall design when stored.

Setup

1. Charging the Earbuds and Case

Before first use, fully charge your Liberate Air earbuds and charging case. The case provides additional charges for the earbuds.

1. Place both earbuds into the charging case. Ensure they are seated correctly and the charging contacts align.
2. Connect the supplied USB-C charging cable to the charging port on the case and to a USB power source (e.g., wall adapter, computer USB port).
3. The LED indicators on the case will show charging status. A full charge typically takes approximately 2 hours for the case and earbuds.
4. The earbuds offer up to 9 hours of playtime on a single charge, with the charging case providing an additional 32 hours of total playtime.

2. Bluetooth Pairing

Pair your Liberate Air earbuds with your Bluetooth-enabled device.

1. Ensure the earbuds are charged and placed in the charging case.
2. Open the charging case lid. The earbuds will automatically power on and enter pairing mode, indicated by flashing LED lights on the earbuds.
3. On your device (smartphone, tablet, computer), go to the Bluetooth settings.
4. Select "Liberate Air" from the list of available devices.
5. Once connected, the earbud LEDs will stop flashing, and you will hear an audible confirmation.
6. If pairing fails, close the case, wait a few seconds, and repeat the steps.

3. Optimal Fit

A proper fit is crucial for sound quality and comfort.

- Experiment with the different sizes of ear tips included in the package.
- Gently insert the earbud into your ear canal and twist slightly to secure a snug fit.
- The fit should feel comfortable and create a seal to optimize bass response and noise isolation.

Operating Instructions

Power On/Off

- **Power On:** Open the charging case lid, or remove the earbuds from the case. They will automatically power on and attempt to connect to the last paired device.
- **Power Off:** Place the earbuds back into the charging case and close the lid. They will automatically power off and begin charging.

Touch Controls

The Liberate Air earbuds feature intuitive touch controls on the outer surface of each earbud.

Action	Function
Single Tap (Left or Right)	Play/Pause music, Answer/End call
Double Tap (Right Earbud)	Next Track
Double Tap (Left Earbud)	Previous Track
Triple Tap (Left or Right)	Activate Voice Assistant
Press and Hold (Left or Right)	Reject Call

Making and Receiving Calls

- **Answer Call:** Single tap either earbud.
- **End Call:** Single tap either earbud during a call.
- **Reject Call:** Press and hold either earbud for 2 seconds.
- The built-in microphone allows for clear hands-free communication.

Maintenance

Proper care ensures the longevity of your Liberate Air earbuds.

- **Cleaning:** Use a soft, dry cloth to clean the earbuds and charging case. Do not use harsh chemicals or abrasive materials. Regularly clean the ear tips and charging contacts to prevent debris buildup.
- **Water Resistance:** The earbuds are sweat-proof and water-resistant with an IPX4 rating. This means they are protected against splashing water from any direction. They are not designed for submersion in water. Dry them thoroughly before placing them back in the charging case if they become wet.
- **Storage:** When not in use, store the earbuds in their charging case to protect them and keep them charged. Store in a cool, dry place away from extreme temperatures.

Troubleshooting

If you encounter issues with your Liberate Air earbuds, refer to the following common solutions:

- **Earbuds not pairing with device:**
 - Ensure both earbuds are charged.
 - Turn off Bluetooth on your device, then turn it back on.
 - Forget "Liberate Air" from your device's Bluetooth list and attempt to pair again.
 - Place earbuds in the case, close the lid, wait 10 seconds, then open to re-enter pairing mode.
- **Only one earbud playing audio:**
 - Ensure both earbuds are charged.
 - Place both earbuds back into the charging case, close the lid, and then remove them simultaneously.
 - Check if the earbud is properly seated in your ear.
- **Low volume or poor sound quality:**
 - Adjust the volume on your connected device.
 - Ensure the ear tips provide a snug seal in your ear canal. Try different ear tip sizes.
 - Clean any debris from the earbud nozzles and ear tips.
- **Earbuds not charging:**
 - Ensure the charging cable is securely connected to both the case and the power source.
 - Verify the power source is active.
 - Clean the charging contacts on both the earbuds and inside the case.

If problems persist, please refer to the support section or visit the House of Marley website for further assistance.

Specifications

Key technical specifications for the House of Marley Liberate Air True Wireless Earbuds (Model EM-DE011-SB):

Feature	Detail
Model Number	EM-DE011-SB
Connectivity	Bluetooth 5.0
Earbud Battery Life	Up to 9 hours

Feature	Detail
Total Playtime (with case)	Up to 32 hours
Charging Port	USB-C
Water Resistance	IPX4 (Sweat-proof, Water Resistant)
Frequency Range	20Hz - 20,000Hz
Control Type	Touch Control
Materials	FSC certified bamboo, recycled silicone, REWIND fabric, recyclable aluminum, natural wood fiber composite
Item Weight	58.97 g (2.08 Ounces)
Product Dimensions	25.4 x 8.89 x 10.16 cm

Warranty and Support





House of Marley products are manufactured with a commitment to quality. For detailed warranty information, product registration, and customer support, please visit the official House of Marley website or contact their customer service directly. Keep your proof of purchase for warranty claims.


Official Website: www.thehouseofmarley.com



Related Documents - EM-DE011-SB

	<p>Marley Liberate Air True Wireless Earbuds Quick Start Guide</p> <p>A concise guide to setting up, pairing, fitting, and using your Marley Liberate Air true wireless earbuds, including controls, mono mode, and compliance information.</p>
	<p>House of Marley Liberate True Wireless Earbuds Quick Start Guide</p> <p>Get started with your House of Marley Liberate true wireless earbuds. This guide covers setup, controls, pairing, compliance, battery, and warranty information.</p>

	<p>House of Marley Smile Jamaica TWS Quick Start Guide</p> <p>Your essential guide to setting up, pairing, and using your House of Marley Smile Jamaica TWS True Wireless Earbuds. Includes controls, troubleshooting, and warranty information.</p>
	<p>Marley Get Together Duo Quick Start Guide: Setup, Bluetooth Pairing, and Controls</p> <p>Concise guide to setting up and using your Marley Get Together Duo wireless Bluetooth speakers, including pairing instructions, input connections, controls, and LED indicators.</p>
	<p>Marley Rebel True Wireless Earbuds Quick Start Guide</p> <p>A comprehensive quick start guide for the Marley Rebel True Wireless Earbuds, covering initial setup, pairing, battery life, controls, and compliance information.</p>
	<p>Rebel Bluetooth Earbuds Quick Start Guide - The House of Marley</p> <p>Get started quickly with your Rebel Bluetooth Earbuds from The House of Marley. This guide covers initial setup, pairing, battery status, and essential features for your wireless audio experience.</p>



House of Marley Liberate Air Bluetooth słuchawki bezprzewodowe z certyfikatem FCC, z recyklingu, 9 godzin pracy baterii, odporne na działanie wody i potu, czarne

INFORMACJA: 000402 Produkt: House of Marley Liberate Air, EAN: 008113-98

Cena: 1,013.42 zł

Opis

House of Marley Liberate Air Bluetooth słuchawki bezprzewodowe, z wyrzynalym bambusem z certyfikatem FCC, z recyklingu, 9 godzin pracy baterii, odporne na działanie wody i potu, czarne

Producent: FKA Bands Ltd

Słuchawki bezprzewodowe House of Marley Liberate Air Bluetooth to idealne połączenie najwyższej jakości dźwięku z certyfikatem FCC, z recyklingu, 9 godzin pracy baterii, odpornością na działanie wody i potu, czarnym kolorystycznym wykończeniem i wyrzynalym bambusem. Wykorzystano w nich powłokę ochronną z certyfikatem FCC, z recyklingu, bez szkodliwych substancji chemicznych. Opatentowano na nich design i sposób wykonania, który zapewnia doskonałą inteligencję i nie wymaga sieci. Słuchawki mają gładką powierzchnię, są łatwe w czyszczeniu i wytrzymałe. Wykorzystano w nich wyrzynany bambus – naturalny materiał, który jest powściągliwy i przystosowany do różnych aplikacji. Technologia bezprzewodowa słuchawek umożliwia korzystanie z muzyki lub rozmowy z bliskimi i z Twoim smartfonem. Słuchawki Liberate Air to idealny wybór dla osób, które chcą cieszyć się muzyką i rozmawiać z bliskimi, nie tracąc czasu na ładowanie. To doskonały sposób na idealne połączenie słuchawek, aby wyśledzić, gdzie jesteś, dźwięk i jakość dźwięku na dowolnym poziomie.

House of Marley Liberate Air Bluetooth słuchawki bezprzewodowe z wyrzynalym bambusem, kompozycja w składzie recyklingu i słuchawki odporne na 200% z recyklingu FCC Odpowiedne na wszelkie okazje, słuchawki House of Marley Liberate Air to doskonały wybór dla osób, które chcą cieszyć się muzyką i rozmawiać z bliskimi, nie tracąc czasu na ładowanie. Słuchawki mają gładką powierzchnię, są łatwe w czyszczeniu i wytrzymałe. Wykorzystano w nich wyrzynany bambus – naturalny materiał, który jest powściągliwy i przystosowany do różnych aplikacji. Technologia bezprzewodowa słuchawek umożliwia korzystanie z muzyki lub rozmowy z bliskimi i z Twoim smartfonem. Słuchawki Liberate Air to idealny wybór dla osób, które chcą cieszyć się muzyką i rozmawiać z bliskimi, nie tracąc czasu na ładowanie. To doskonały sposób na idealne połączenie słuchawek, aby wyśledzić, gdzie jesteś, dźwięk i jakość dźwięku na dowolnym poziomie.

Słuchawki bezprzewodowe House of Marley Liberate Air Bluetooth to połączenie doskonałego dźwięku z certyfikatem FCC, z recyklingu, 9 godzin pracy baterii, odpornością na działanie wody i potu, czarnym kolorystycznym wykończeniem i wyrzynalym bambusem. Wykorzystano w nich powłokę ochronną z certyfikatem FCC, z recyklingu, bez szkodliwych substancji chemicznych. Opatentowano na nich design i sposób wykonania, który zapewnia doskonałą inteligencję i nie wymaga sieci. Słuchawki mają gładką powierzchnię, są łatwe w czyszczeniu i wytrzymałe. Wykorzystano w nich wyrzynany bambus – naturalny materiał, który jest powściągliwy i przystosowany do różnych aplikacji. Technologia bezprzewodowa słuchawek umożliwia korzystanie z muzyki lub rozmowy z bliskimi i z Twoim smartfonem. Słuchawki Liberate Air to idealny wybór dla osób, które chcą cieszyć się muzyką i rozmawiać z bliskimi, nie tracąc czasu na ładowanie. To doskonały sposób na idealne połączenie słuchawek, aby wyśledzić, gdzie jesteś, dźwięk i jakość dźwięku na dowolnym poziomie.

Zrównoważone podejście: House of Marley Airborne słuchawki bezprzewodowe Liberate Air wykonane z bambusa, aluminium, kompozycji i recyklingu i recyklingu i słuchawki odporne na 200% z recyklingu FCC Odpowiedne na wszelkie okazje, słuchawki House of Marley Liberate Air to doskonały wybór dla osób, które chcą cieszyć się muzyką i rozmawiać z bliskimi, nie tracąc czasu na ładowanie. Słuchawki mają gładką powierzchnię, są łatwe w czyszczeniu i wytrzymałe. Wykorzystano w nich wyrzynany bambus – naturalny materiał, który jest powściągliwy i przystosowany do różnych aplikacji. Technologia bezprzewodowa słuchawek umożliwia korzystanie z muzyki lub rozmowy z bliskimi i z Twoim smartfonem. Słuchawki Liberate Air to idealny wybór dla osób, które chcą cieszyć się muzyką i rozmawiać z bliskimi, nie tracąc czasu na ładowanie. To doskonały sposób na idealne połączenie słuchawek, aby wyśledzić, gdzie jesteś, dźwięk i jakość dźwięku na dowolnym poziomie.

Odpowiedne na wszelkie okazje: Słuchawki bezprzewodowe z wyrzynalym bambusem i certyfikatem FCC, z recyklingu, 9 godzin pracy baterii, odporne na działanie wody i potu, czarne


House of Marley Liberate Air Bluetooth sÅuchawki bezprzewodowe z wytrzymaÅego bambusa
certyfikatem FSC recyklingu 9 godzin pracy baterii odporne na dziaÅanie wody i potu czarne Sklep
internetowy stylem.pl house marley liberate air bluetooth sluchawki wytrzymaÅego fsc p upload files
product dzialanie 263042 |||

[pdf] Quick Start Guide Instructions Guide

QUICK START GUIDE LIBERATE AIR House of Marley 28 gen 2021 — Liberate Air True Wireless Earbuds EM DE011 SB IB thehouseofmarley co uk content instructionbooks Instruction Books INSIDE THE BOX FUNCTION LAYOUT solid RED which means they 1 Ex B H 2 Q S G3 4 5 POWERING ON AND PAIRING Mise sous tension et appairage ~ Encendido y emparejamiento Einschalten und Pairing Accensione e accoppiamento With the earbuds inside charging case open and will automatically go into pairing mode Avec |||

...

lang:pl score:23 filesize: 2.81 M page_count: 0 document date: 0000-00-00



[pdf] Declaration of Conformity

EM DE011 SB Declaration of Conformity UK UKCA mark The House Marley thehouseofmarley co uk content doc |||

...

lang:pl score:20 filesize: 450.81 K page_count: 1 document date: 2021-01-08



[pdf] Declaration of Conformity

EM DE011 SB Declaration of Conformity EU CE mark The House Marley UK thehouseofmarley co uk content doc |||

...

lang:pl score:20 filesize: 397.65 K page_count: 1 document date: 2019-08-23